



SAęLIK BİLİMLERİ ÜNİVERSİTESİ

Temmuz/2024 Dönemi
Bütçe Uygulama Sonuçları



Strateji Geliştirme Daire Başkanlığı
Aęustos/2024
İSTANBUL

İçindekiler

I.	Giderler	1
A.	Toplam Giderler	1
B.	Toplam Personel Giderleri (Cari Giderler)	2
C.	Mal ve Hizmet Alımları (Diğer Cari Giderler)	2
D.	Cari Transferler (Diğer Cari Giderler)	2
E.	Sermaye Giderleri.....	3
II.	Gelirler	6
A.	Toplam Gelirler	6
B.	Hazine Yardımları ve Diğer Finansman Türleri	7
C.	Yükseköğretim Öz Gelirleri	8
III.	Bütçe Geliri-Bütçe Gideri Dengesi	11

Tablolar Dizini

Tablo- 1 Ekonomik Sınıflandırmaya Göre Bütçe Giderleri (TL).....	1
Tablo- 2 Ekonomik Sınıflandırma İtibariyle Bütçe Gelirleri (TL).....	6
Tablo- 3 Finansman Dağılımı (TL).....	7

Grafikler Dizini

Grafik- 1 Temmuz Ayı Harcamalarının Dağılımı (%)	1
Grafik- 2 Aylar İtibariyle Harcamaların Seyri (TL)	4
Grafik- 3 Önceki Yılın Aynı Dönemine Göre Harcamalar (TL)	5
Grafik- 4 Finansman Kaynağına Göre Gelirlerin Dağılımı (Temmuz Ayı, %).....	7
Grafik- 5 Temmuz Ayı Öz Gelirlerin Dağılımı (%).....	8
Grafik- 6 Kaynaklarına ve Tahsis Edildiği Faaliyetlere Göre Öz Gelirlerin Aylık Seyri (TL)	9
Grafik- 7 Önceki Yılın Aynı Dönemine Göre Bütçe Gelirleri (TL)	10
Grafik- 8 Bütçe Geliri Bütçe Gideri Dengesi (Birikimli, TL)	11

Ekler Dizini

Ek- 1 Sağlık Bilimleri Üniversitesi 2024 Yılı Yatırım Programı Temmuz Ayı Gerçekleşmeleri	12
---	----

I. Giderler

A. Toplam Giderler

Bütçe Yönetim Enformasyon Sisteminden (e-bütçe) elde edilen verilere göre Sağlık Bilimleri Üniversitesi 2024 yılı Temmuz ayı harcamaları ve harcamaların dağılımı alta sunulmuştur. Temmuz ayında toplam harcama önceki aya göre %27,84 oranında artarak 601.851.740,62 TL tutarında gerçekleşmiştir.

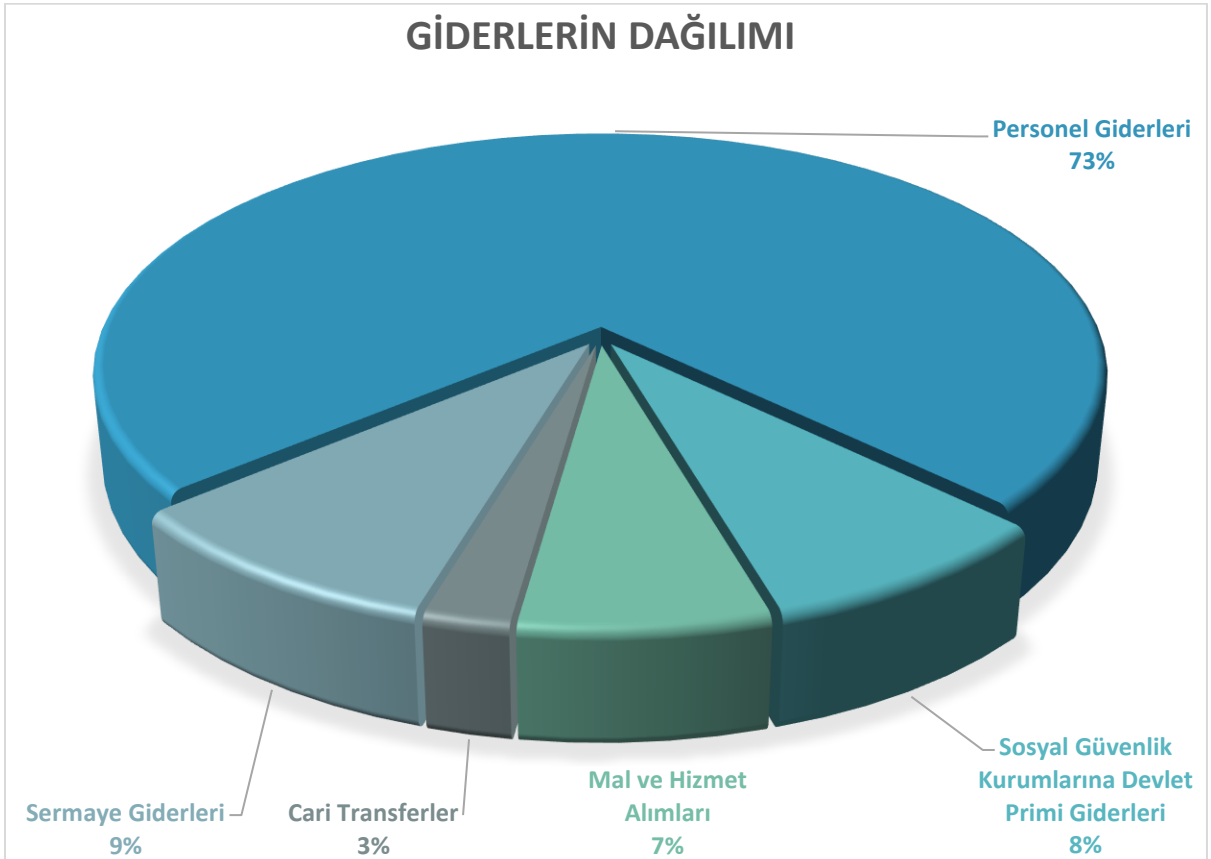
Aylık harcamanın %73'ünü personel giderleri oluştururken, %8'i sosyal güvenlik kurumlarına ödenen devlet primi giderleridir. Toplam personel giderleri Temmuz ayı harcamaları içerisinde %81'lik bir paya sahipken; mal ve hizmet alımlarının oranı %7, cari transferlerin oranı %3 ve sermaye giderlerinin payı %9'dur. Ekonomik sınıflandırmaya göre bütçe giderleri alta sunulmuştur.

Tablo- 1 Ekonomik Sınıflandırmaya Göre Bütçe Giderleri (TL)

Bütçe Gideri Türü	Temmuz Ayı Harcama (TL)	2024 Yılı Toplam Harcama (TL)
Personel Giderleri	441.143.460,21	2.614.679.470,06
Sosyal Güvenlik Kurumlarına Devlet Primi Giderleri	49.845.158,64	324.704.540,72
Mal ve Hizmet Alımları	40.801.228,13	160.722.494,05
Cari Transferler	14.174.441,00	151.040.170,16
Sermaye Giderleri	55.887.452,64	324.537.585,82
Toplam	601.851.740,62	3.575.684.260,81

Kaynak: Bütçe Yönetim Enformasyon Sistemi (e-bütçe)

Grafik- 1 Temmuz Ayı Harcamalarının Dağılımı (%)



B. Toplam Personel Giderleri (Cari Giderler)

Personel Giderleri ve Sosyal Güvenlik Kurumlarına Devlet Primi Giderleri birlikte incelendiğinde; Temmuz ayındaki harcama önceki aya göre %24,94 oranında artarak 490.988.618,85 TL tutarında gerçekleşmiştir. Personel giderleri içerisinde 3.654.509 TL'lik ek ders ödemesi, 1.048.731 TL'lik yurt dışı aylığı, 128.952 TL'lik jüri ödemesi ve 7.685.498 TL'lik intörn hekim ve stajyer dış hekimliği öğrencilerine ödenen öğrenci harçlığı bulunmaktadır.

C. Mal ve Hizmet Alımları (Diğer Cari Giderler)

Diğer Cari Giderler mal ve hizmet alımları özelinde incelendiğinde Temmuz ayındaki harcamalar önceki aya göre %100,93 oranında artarak 40.801.228,13 TL tutarında gerçekleşmiştir.

Tüketime yönelik mal ve malzeme alımlarında önceki aya göre %30,88 oranında artarak 19.285.889 TL'lik harcama gerçekleşirken; alımlar içerisinde 10.044.855 TL'lik yiyecek alımları (yemekhane ödemeleri), 2.371.110 TL'lik elektrik alımı (elektrik faturası ödemesi), 1.488.584 TL'lik yakacak alımı (doğalgaz ödemesi), 1.102.044 TL'lik temizlik malzemesi alımı bulunmaktadır.

Yolluklar harcama kaleminde önceki aya göre %1.139,28 oranında artarak 1.214.564 TL'lik harcırah ödemesi gerçekleşmiştir. Harcırah ödemelerinin 753.227 TL'si yurt dışı sürekli görev yolluğu, 60.511 TL'si yurt dışı geçici görev yolluğu, 352.083 TL'si yurt içi geçici görev yolluğu ve 48.703 TL'si yurt içi sürekli görev yolluğu ödemesidir.

Hizmet alımlarında önceki aya göre %281,52 oranında artışla 11.120.864 TL'lik harcama gerçekleşmiştir. Harcamalar içerisinde toplantı ve organizasyon hizmet alımı için 6.416.200 TL, personel servisi kiralama için 1.033.200 TL, kara taşıtı kiralama giderleri için 497.304 TL, 1.087.307 TL sınıflandırmaya girmeyen diğer hizmet alımları ve 1.192.000 TL diğer taşıma giderleri bulunmaktadır.

Mal ve hizmet alımlarının diğer harcama kalemlerinden olan mahkeme harç ve giderleri ve Suriye Çobanbey'de bulunan Çobanbey Tıp Fakültesinin görev giderlerinin ödendiği kaleme 8.326.143 TL tutarında harcama gerçekleşirken, 8.600 TL tutarında temsil, tanıtma ve ağırlama gideri gerçekleşmiştir. Menkul mal, gayri maddi hak alım, bakım ve onarım giderleri 304.807 TL tutarında gerçekleşirken; bütçe kanunu ile belirlenen limitin altındaki gayrimenkul bakım onarımlarının gerçekleşebildiği gayrimenkul mal bakım ve onarım giderlerinde ise 540.360 TL'lik yapım işi gerçekleşmiştir.

D. Cari Transferler (Diğer Cari Giderler)

Diğer Cari Giderler, cari transferler özelinde incelendiğinde Temmuz ayı harcamasının önceki aya göre %4,51 oranında azalarak 14.174.441 TL tutarında gerçekleşmiştir.

Cari transfer harcamaları içerisinde 88.000 TL YÖK 100/2000 Doktora Bursiyelerine ödenmiş; 3.171.180 TL dış hekimlerinin taban ödemelerinde kullanılmak üzere Gülhane Dış Hekimliği Sağlık Uygulama ve Araştırma Merkezi Döner Sermaye İşletme Müdürlüğüne aktarılmış; memurların öğle yemeğine yardım ödeneğinden 850.000 TL personel yemek giderlerinde kullanılmış; Sosyal Güvenlik Kurumu Başkanlığına 6 eşit taksit olarak ödenmesi gereken ek karşılıkların 6. ve son taksiti 10.065.261 TL tutarında ödenmiştir.

E. Sermaye Giderleri

Sermaye Giderleri ekonomik kodundan yapılan harcamalar yatırım programında yer alan projeleri gerçekleştirmeye yönelik proje uygulamaları olup; yıl içi işlemleri, izlenmesi ve raporlanması cari giderlere göre özellik arz eden ödeneklerdir.

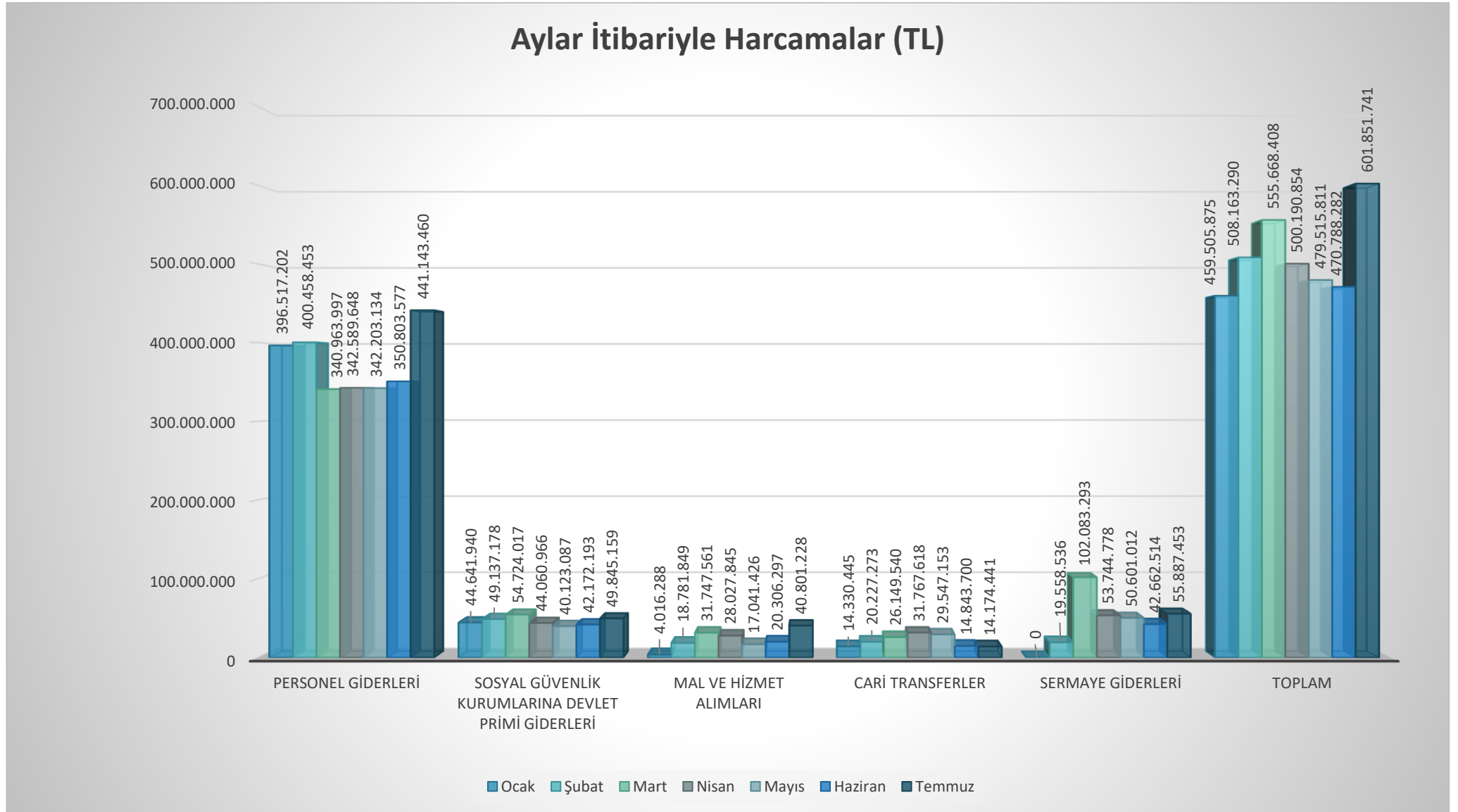
Sermaye giderlerindeki harcamalar, 2024 Yılı Yatırım Programında yer alan projelerdeki hakedişler ve diğer proje uygulamalarını gerçekleştirmek üzere kullanılmaktadır. Temmuz ayında sermaye giderlerindeki harcama önceki aya göre %31 oranında artarak 55.887.452,64 TL tutarında gerçekleşmiştir.

Yıllara sâri projelerde Mekteb-i Tıbbiye-i Şahane 3. Etap Restorasyonu projesinin 16. hakedişinde 29.598.592,93 TL'lik harcama gerçekleşirken; Gülhane Külliyesi Eczacılık ve Dış Hekimliği Fakülteleri Merkezi Dersliği Yapım İşinin 6.005.301,41 TL'lik 3 no'lu hakedişi ödenmiştir. İstanbul ve Ankara illeri muhtelif bina bakım-onarımları işi için 3.003.029,59 TL'lik ödeme gerçekleştirilirken; Açık ve Kapalı Spor Tesisleri projesi kapsamında toplam 1.000.000 TL harcanarak; Hamidiye Kapalı Spor Salonlarının İkmali işinin 3 no'lu hakediş ödemesi ve Gülhane spor tesislerinin çevre düzenlemesi ve basketbol sahasının onarımı gerçekleşmiştir. Yayın Alımı projesi kapsamında McGraw Hill Access veri tabanı aboneliği için 1.251.555,01 TL'lik ödeme gerçekleşirken; Sağlık Sektöründe yer alan Muhtelif İşler projesi kapsamında Gülhane Dış Hekimliği Sağlık Uygulama ve Araştırma Merkezinin tıbbi cihaz alımı ödemelerine devam edilmiştir.

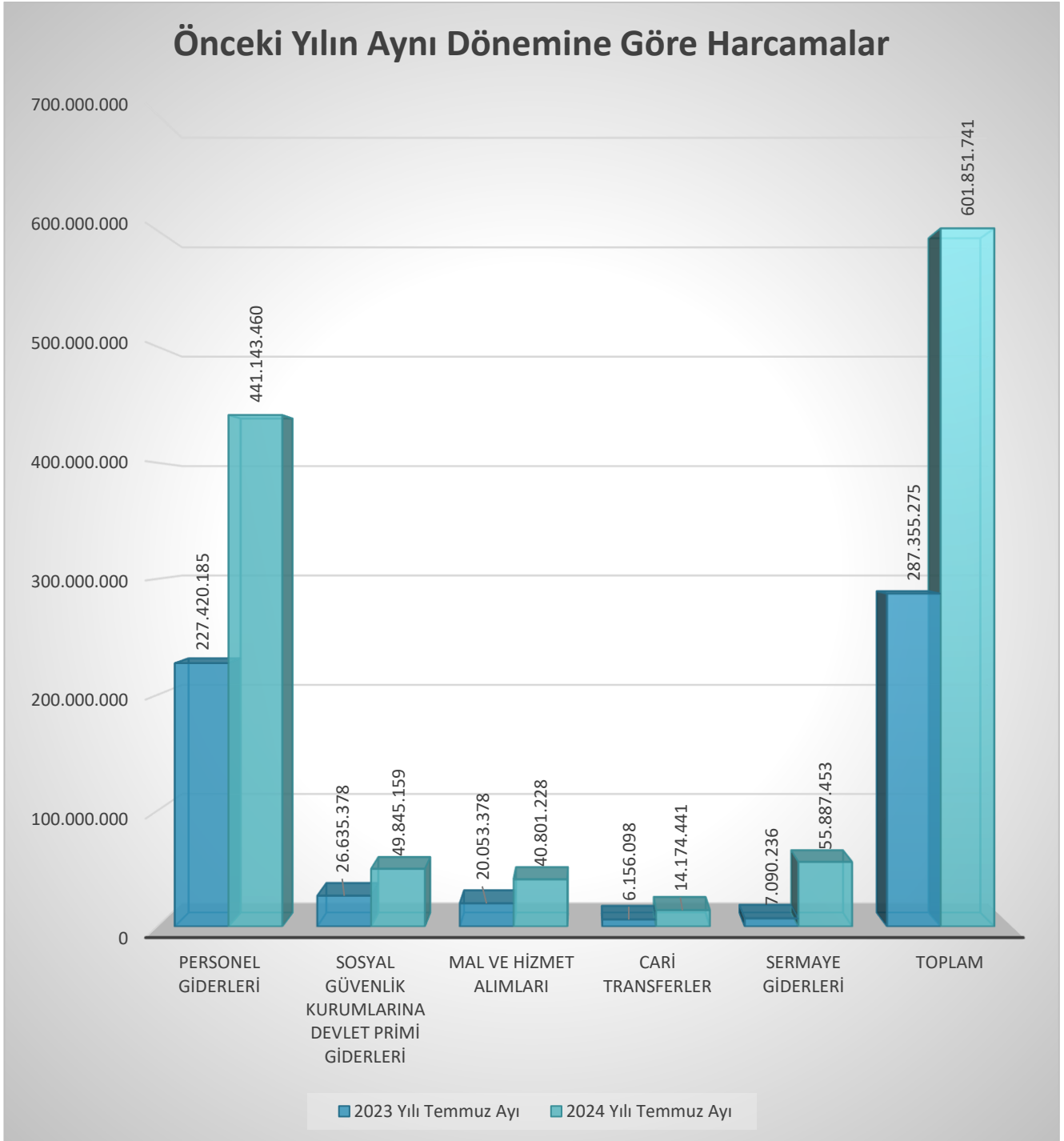
Yükseköğretim Sektörü içerisinde yer alan Muhtelif İşler projesi içerisinde bilgi iletişim teknolojileri alımları kapsamında toplam 12.853.000 TL'lik güvenlik önlemleri lisans ve cihaz alımı, kurumsal web sitesi yazılımı alımı ve Gülhane Eğitim Planlama ve Değerlendirme Salonu için bilişim malzemesi alımı gerçekleşirken; Hamidiye Tıp Fakültesi için PCR Cihazı onarımı, Gülhane Dış Hekimliği Fakültesi için optik okuyucu ve çok fonksiyonlu fotokopi makinesi alımları, Sağlık Kültür ve Spor Daire Başkanlığı için drone ve fotoğraf makinesi alımı ile tıbbi cihaz alımı ve Gülhane Fizyoterapi ve Rehabilitasyon Fakültesi amfileri için modüler oturma birimleri alınmıştır.

Sağlık Bilimleri Üniversitesi harcamalarının aylar itibariyle seyri Grafik-2'de, önceki yılın aynı dönemi ile mukayesesi Grafik-3'te kamuoyunun bilgisine sunulmuştur.

Grafik- 2 Aylar İtibariyle Harcamaların Seyri (TL)



Grafik- 3 Önceki Yılın Aynı Dönemine Göre Harcamalar (TL)



II. Gelirler

A. Toplam Gelirler

Sağlık Bilimleri Üniversitesi'nin Temmuz ayı gelir gerçekleştirmeleri Tablo-2'de sunulduğu gibidir. Aylık bütçe gelir tahsilatı önceki aya göre %31,50 oranında artarak 550.316.967,92 TL tutarında gerçekleşmiştir. Ekonomik sınıflandırma itibariyle bütçe gelirleri Tablo-2'de sunulmuştur.

Tablo- 2 Ekonomik Sınıflandırma İtibariyle Bütçe Gelirleri (TL)

Bütçe Geliri Türü	Temmuz Ayı Geliri (TL)	2024 Yılı Toplam Gelir (TL)
Şartname, Basılı Evrak, Form Satış Gelirleri	500,00	1.300,00
Diğer Mal Satış Gelirleri	81.252,35	383.691,15
Avukatlık Vekalet Ücreti Gelirleri	0,00	21.003,30
Sportif Faaliyet Geliri	32.534,54	179.464,14
Örgün ve Yaygın Öğretimden Elde Edilen Gelirler	3.262.711,13	18.582.185,63
Sınav, Kayıt ve Bunlara İlişkin Diğer Hizmet Gelirleri	15.761,00	36.842,93
Yaz Okulu Gelirleri	0,00	0,00
Yurt Yatak Ücreti Gelirleri	7.681.733,52	13.747.557,77
Uluslararası Ortak Eğitim ve Öğretim Program Gelirleri	0,00	2.459.684,56
Yükseköğretim Kurumları Öğrenci Yemek Hizmeti Gelirleri	11.975.864,89	23.450.479,98
Diğer Hizmet Gelirleri	111.492,45	2.000.824,78
Lojman Kira Gelirleri	839.534,82	5.691.131,16
Sosyal Tesis Kira Gelirleri	0,00	0,00
Diğer Taşınmaz Kira Gelirleri	263.924,72	1.512.845,92
Tesebbüs ve Mülkiyet Gelirleri Toplamı	24.265.309,42	68.067.011,32
Hazine Yardımı (Cari)	503.000.000,00	3.071.198.849,00
Hazine Yardımı (Sermaye)	10.000.000,00	371.502.251,00
Kurumlardan Alınan Şartlı Bağış ve Yardımlar (Sermaye)	0,00	25.361.609,19
YÖK Burs Destekleri	0,00	473.645,16
Alınan Bağış ve Yardımlar ile Özel Gelirler Toplamı	513.000.000,00	3.468.536.354,35
Kişilerden Alacaklar Faizleri	0,00	2.430,85
Araştırma Projeleri Gelirleri Payı	1.139.643,60	6.312.933,95
Diğer İdari Para Cezaları	27.754,20	306.337,63
İrat Kaydedilecek Nakdi Teminatlar	0,00	0,00
İrat Kaydedilecek Teminat Mektupları	0,00	0,00
Kişilerden Alacaklar	654.076,23	4.788.951,39
Öğrenci Katkı Payı Telafi Geliri	11.173.531,00	11.173.531,00
Yukarıda Tanımlanmayan Diğer Çeşitli Gelirler	56.653,47	615.741,39
Diğer Gelirler Toplamı	13.051.658,50	23.199.926,21
Toplam	550.316.967,92	3.559.803.291,88

Kaynak: Bütçe Yönetim Enformasyon Sistemi (e-bütçe)

B. Hazine Yardımları ve Diğer Finansman Türleri

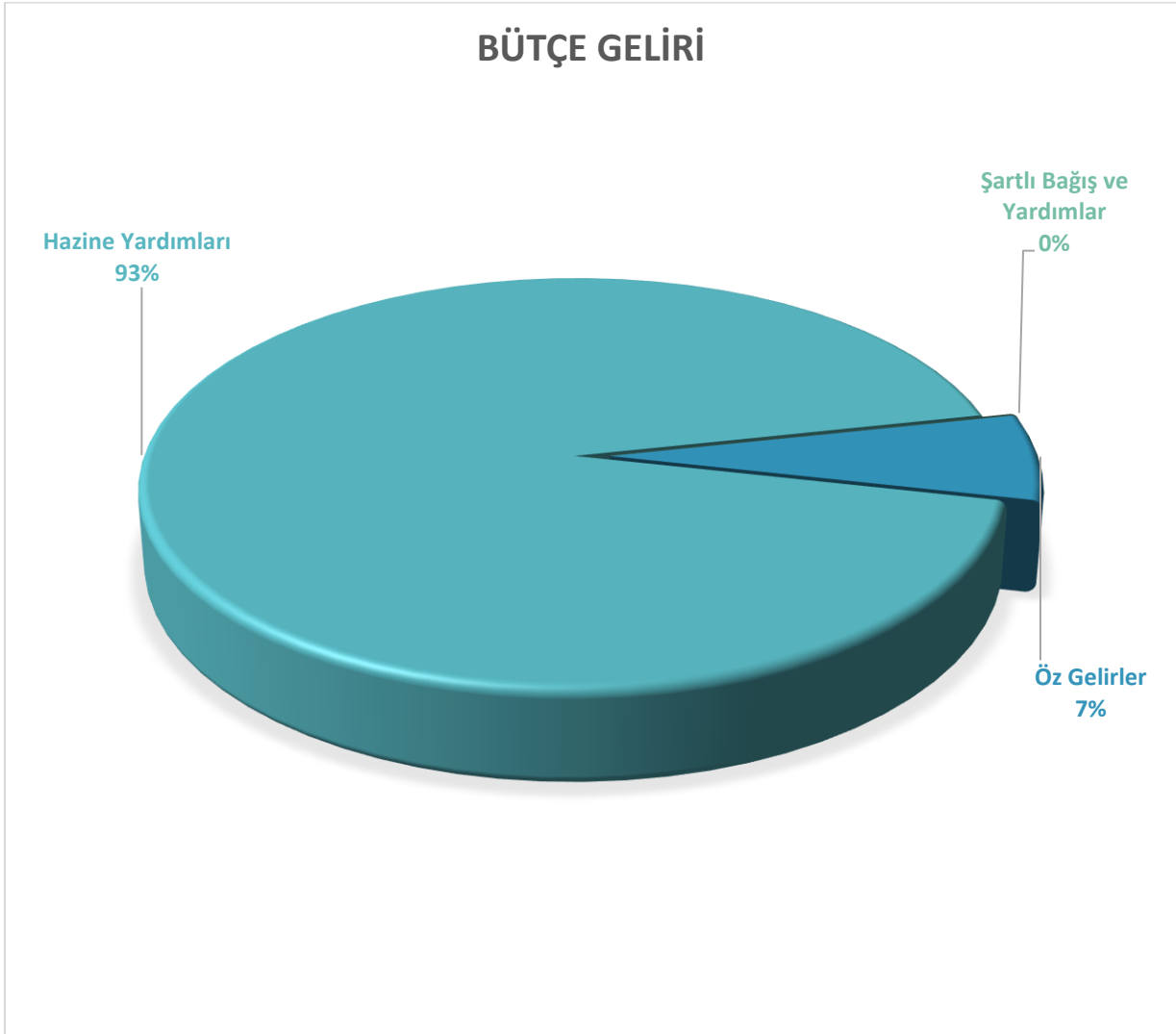
Gelir gerçekleştirmeleri finansman kaynaklarına göre incelendiğinde 503.000.000 TL'lik cari nitelikli, 10.000.000 TL sermaye nitelikli olmak üzere toplam 513.000.000 TL tutarında hazine yardımı ve 37.316.967,92 TL tutarında öz gelirin tahsil edildiği görülmektedir.

Temmuz ayı tahsilatına göre bütçe gelirlerinin kaynaklarına göre dağılımı Tablo-3'te ve Grafik-4'te gösterilmiştir.

Tablo- 3 Kaynaklarına Göre Bütçe Gelirlerinin Dağılımı (TL)

Bütçe Gelirinin Kaynağı	Temmuz Ayı Geliri (TL)	2024 Yılı Toplam Gelir (TL)
Öz Gelirler Toplamı	37.316.967,92	91.740.582,69
Hazine Yardımları Toplamı	513.000.000,00	3.442.701.100,00
Şartlı Bağış ve Yardımlar Toplamı	0,00	25.361.609,19
Toplam	550.316.967,92	3.559.803.291,88

Grafik- 4 Finansman Kaynağına Göre Gelirlerin Dağılımı (Temmuz Ayı, %)



C. Yükseköğretim Öz Gelirleri

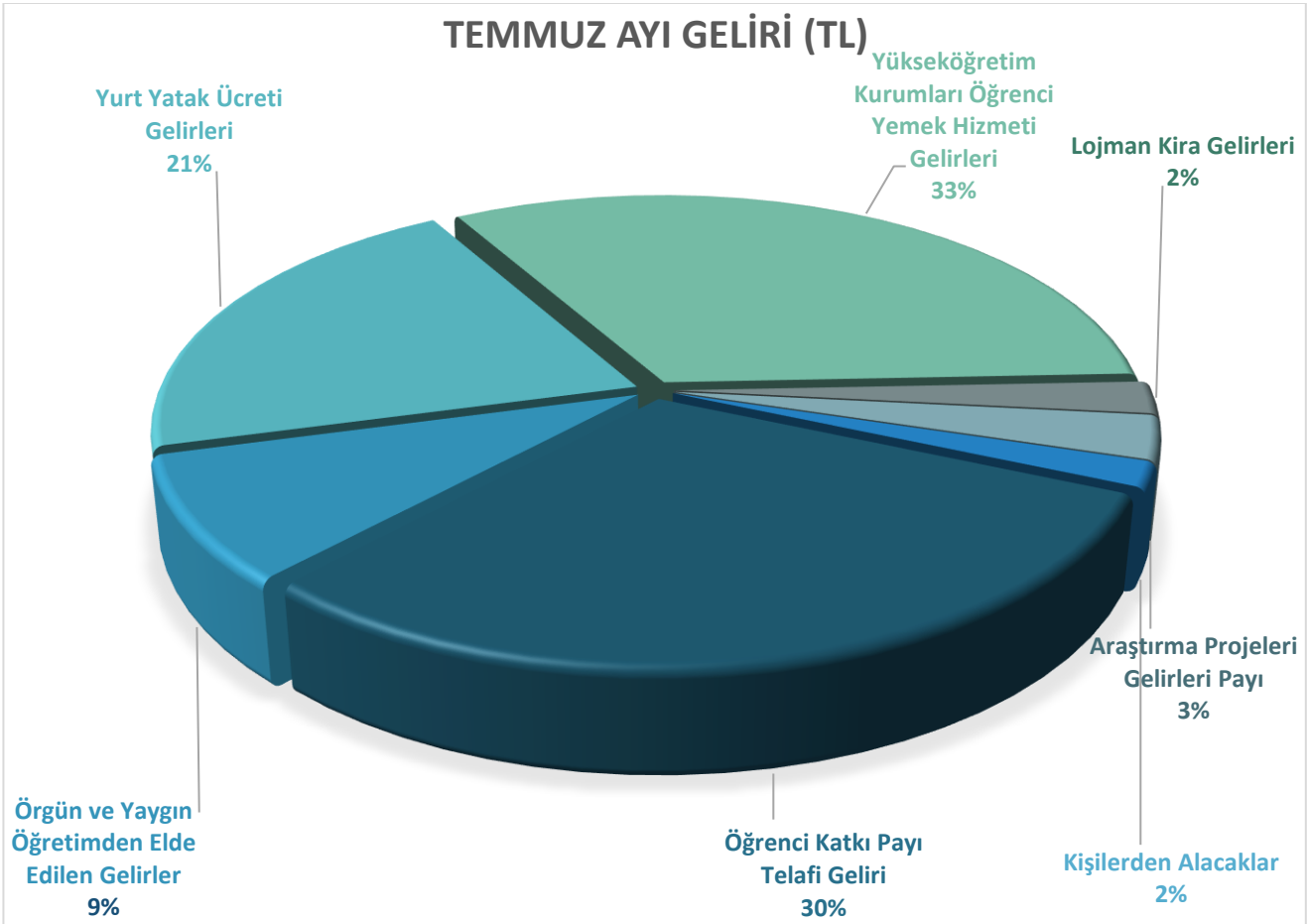
Gelir gerçekleştirmeleri yükseköğretim öz gelirleri tahsilatları özelinde incelendiğinde öz gelirler önceki aya göre %337,08 oranında artarak 37.316.967,92 TL tutarında gerçekleşmiştir.

Sağlık Kültür ve Spor Daire Başkanlığı Yükseköğretimde Öğrenci Yaşamı alt programının finansmanına tahsisli gelirler önceki aya göre %576,46 oranında artarak 34.205.332,99 TL; taşınmaz mal gelirleriyle yürütülecek faaliyetlere tahsisli gelirler %17,44 oranında artarak 1.103.459,54 TL tutarında gerçekleşirken; Üniversitenin yurt dışı akademik birimlerinden elde edilen Yükseköğretim Kurumları Uluslararası Ortak Eğitim ve Öğretim Programına tahsisli gelirlerde herhangi bir gerçekleşme meydana gelmemiştir.

Yükseköğretim Kurumları Bilimsel Araştırma Projeleri Yönetmeliğine göre Döner Sermaye İşletme Müdürlüklerinin elde ettikleri gelirlerden araştırma projeleri gelirleri payı olarak ayrılması ve özel hesaplara aktarılarak kullanılması gereken gelir kalemi önceki aya göre %26,59 oranında azalarak 1.139.643,60 TL tutarında gerçekleşirken; Yükseköğretim Kurulu Başkanlığından YÖK 100/2000 bursiyerlerine yönelik herhangi bir cari transfer gönderilmemiştir. Herhangi bir faaliyete tahsisli olmayan gelir kalemleri ise önceki aya göre %12,22 oranında azalarak 868.531,79 TL tutarında tahsil edilmiştir.

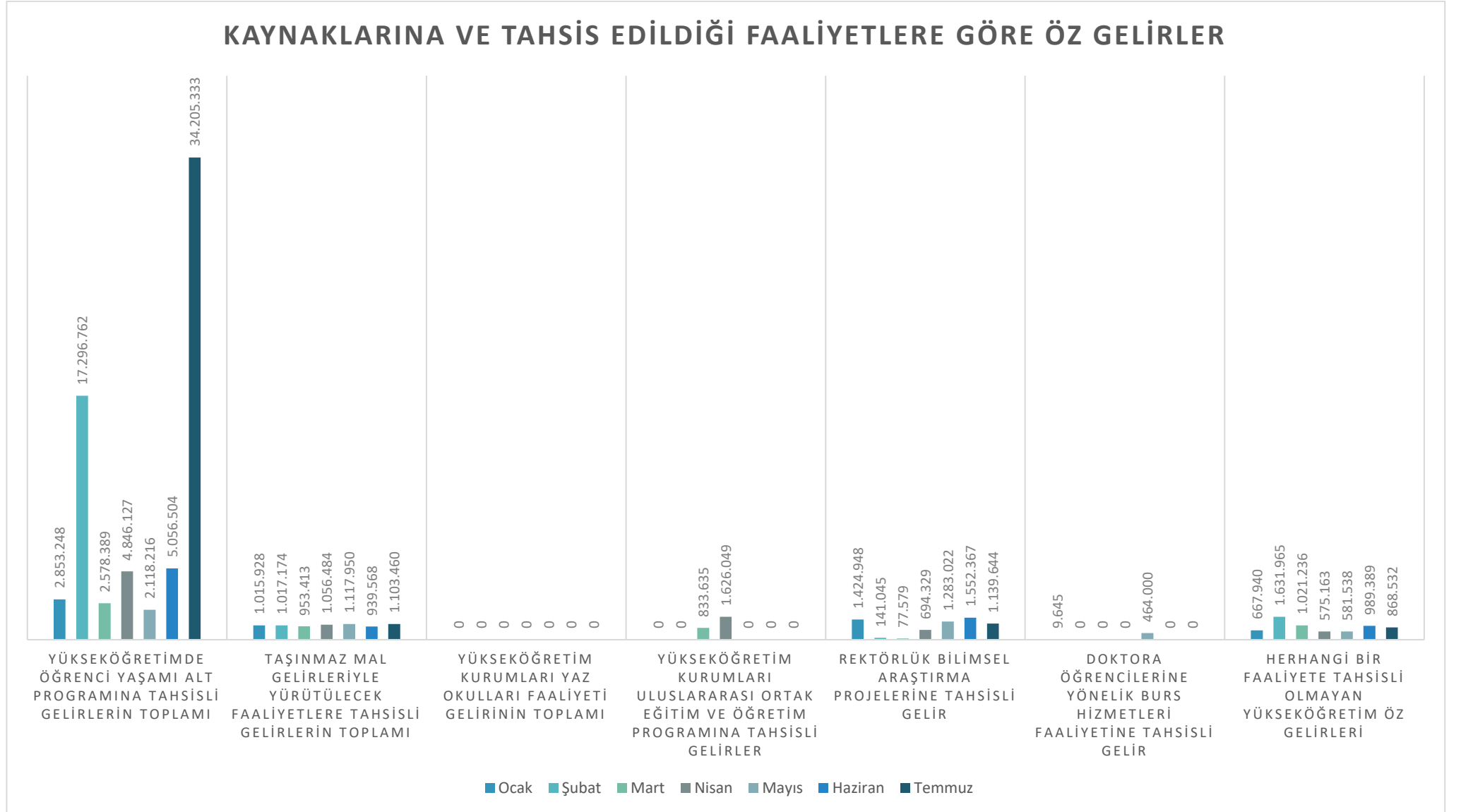
Öz gelirlerin dağılımı Grafik-5'te, öz gelirlerin kaynaklarına ve tahsis edildiği faaliyetlere göre aylık seyri Grafik-6'da, bütçe gelirlerinin önceki yılın aynı dönemi ile mukayesesi Grafik-7'de gösterilmiştir.

Grafik- 5 Temmuz Ayı Öz Gelirlerin Dağılımı (%)*

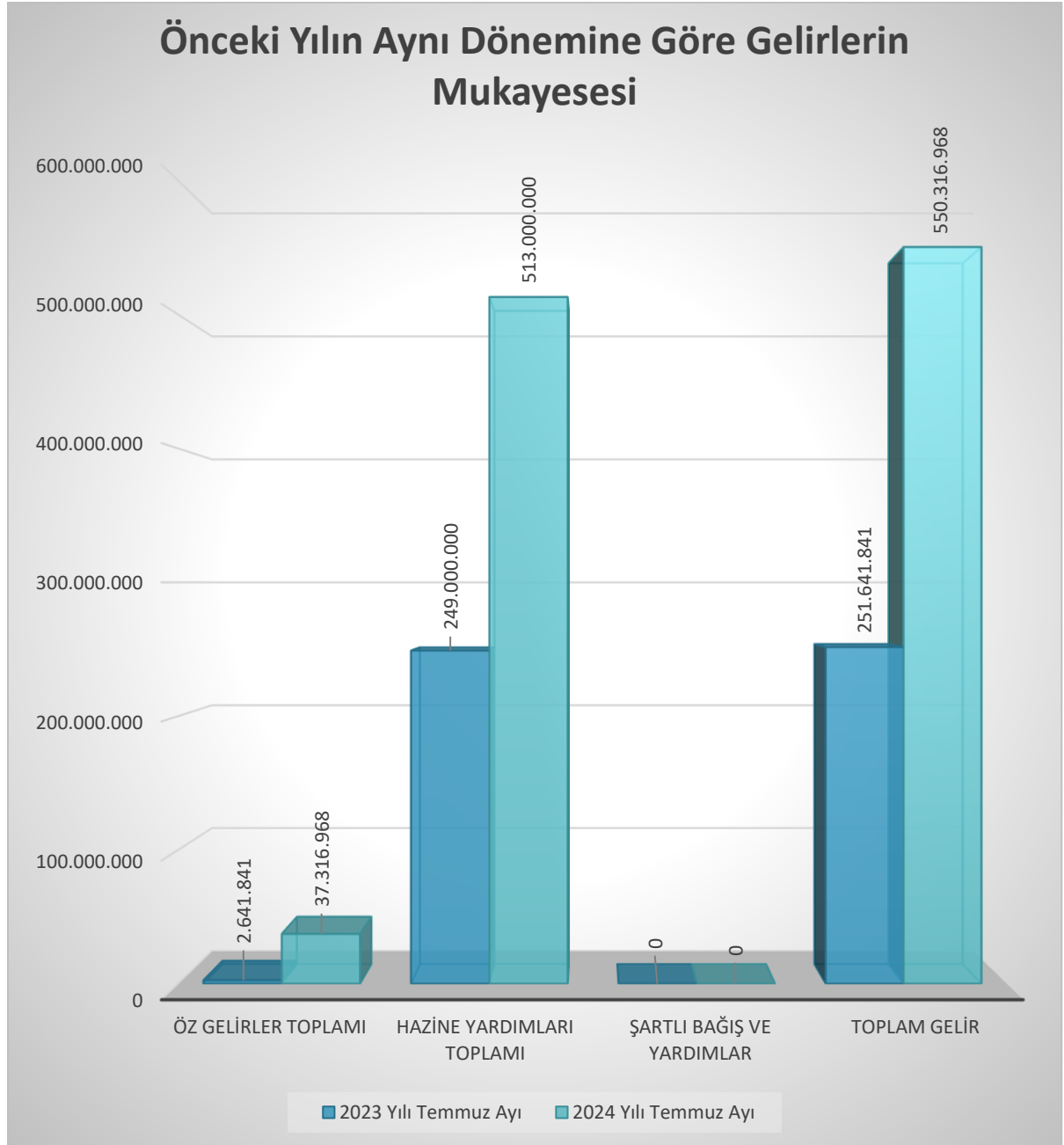


*%1 Oranının Üzerindeki Gelir Gerçekleşmeleri Sunulmuştur.

Grafik- 6 Kaynaklarına ve Tahsis Edildiği Faaliyetlere Göre Öz Gelirlerin Aylık Seyri (TL)



Grafik- 7 Önceki Yılın Aynı Dönemine Göre Bütçe Gelirleri (TL)

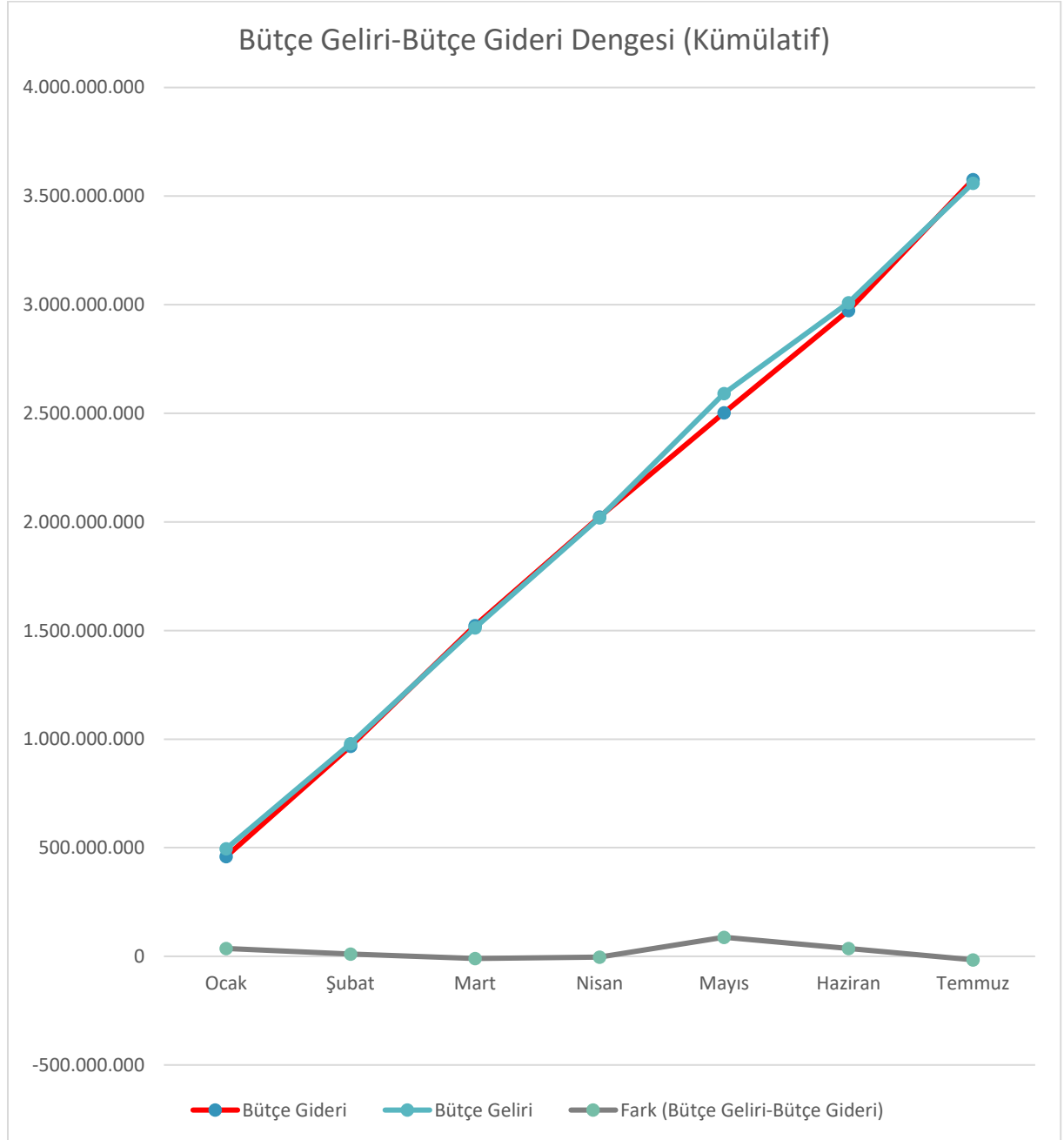


III. Bütçe Geliri-Bütçe Gideri Dengesi

Sağlık Bilimleri Üniversitesinde 2024 yılının ilk altı ayında toplam 3.575.684.260,81 TL'lik bütçe gideri gerçekleşirken toplam 3.559.803.291,88 TL'lik bütçe geliri tahsilatı gerçekleşmiştir. Temmuz ayında tahsilat/ödemeler oranı %91,44 olup; 2024 yılında toplam bütçe geliri/toplam bütçe gideri oranı %91,44'tür.

Bütçe Geliri-Bütçe Gideri Dengesinin seyri Grafik-8'de gösterilmiştir.

Grafik- 8 Bütçe Geliri Bütçe Gideri Dengesi (Birikimli, TL)



Sağlık Bilimleri Üniversitesinin Temmuz ayı bütçe uygulama sonuçları kamuoyu ve paydaşlarının bilgilerine saygıyla sunulur.

EKLER

Ek- 1 Sağlık Bilimleri Üniversitesi 2024 Yılı Yatırım Programı Temmuz Ayı Gerçekleşmeleri



TÜRKİYE
YÜZYILI



TÜRKİYE CUMHURİYETİNİN YÜZÜNCÜ YILI

SAĐLIK BİLİMLERİ ÜNİVERSİTESİ

2024 YILI YATIRIM PROGRAMI

TEMMUZ AYI GERÇEKLEŐMELERİ



Strateji Geliőtirme Daire BaŐkanlıđı

Ađustos/2024

İSTANBUL

İçindekiler

I. İSTANBUL İLİ YATIRIMLARI.....	1
II. ANKARA İLİ YATIRIMLARI	2
III. DİĞER İLLER VE YURT DIŐI YATIRIMLARI	3
IV. YATIRIM PROGRAMI İCMALİ	4
V. EK BİLGİLER.....	5

Tablolar Dizini

Tablo- 1 İstanbul İli Yatırımları (İLYAS)	1
Tablo- 2 Ankara İli Yatırımları (İLYAS).....	2
Tablo- 3 Diğer İller ve Yurt DıŐı Yatırımları	3
Tablo- 4 Yatırım Programı İcmali.....	4
Tablo- 5 Yatırım Projelerinin Fizikî ve Nakdî Gerçekleşme Oranları (%).....	5
Tablo- 6 Yatırım Programı Yıl İçi Revizyonları (Yeni Projeler)	8
Tablo- 7 Yatırım Programı Yıl İçi Revizyonları (KaYa, TL).....	8
Tablo- 8 Tasarruf Tedbirleri Kapsamında Gerçekleştirilen Ödenek Revizyonları	9
Tablo- 9 Yatırım Programı Yıl İçi AHP Revizyonları (e-bütçe, TL),.....	9

Grafikler Dizini

Grafik- 1 Yatırım Projelerinin Ödenek Durumları.....	6
Grafik- 2 Yatırım Programı Nakdi Gerçekleşme (%)	7

Yönetim Bilgi Sistemleri ve İlgili Kuruluşlar

BKMYS	: Bütünleşik Kamu Mali Yönetim Bilişim Sistemi, Hazine ve Maliye Bakanlığı Muhasebat Genel Müdürlüğü
e-bütçe	: Bütçe Yönetim Enformasyon Sistemi, Cumhurbaşkanlığı Strateji ve Bütçe Başkanlığı Bütçe Genel Müdürlüğü
İLYAS	: İl Yatırımları Takip Sistemi, İçişleri Bakanlığı Strateji Geliştirme Başkanlığı
KaYa	: Kamu Yatırımları Bilgi Sistemi, Cumhurbaşkanlığı Strateji ve Bütçe Başkanlığı Sektörler ve Kamu Yatırımları Genel Müdürlüğü

I. İSTANBUL İLİ YATIRIMLARI

Tablo- 4 İstanbul İli Yatırımları (İLYAS)

Proje-Alt Proje Adı	Sorumlu Harcama Birimi	2024 Yılı Ödeneği (İLYAS, TL)	Toplam Harcama (e-bütçe, TL)
Mekteb-i Tıbbiye-i Şahane Binası 3. Etap Restorasyonu	Yapı İşleri ve Teknik Daire Başkanlığı	250.000.000,00	210.742.817,97
Hamidiye İdari Binalar	Yapı İşleri ve Teknik Daire Başkanlığı	1.000.000,00	0,00
Hamidiye Eczacılık Fakültesi	Yapı İşleri ve Teknik Daire Başkanlığı	5.800.000,00	0,00
Hamidiye Hemşirelik Fakültesi	Yapı İşleri ve Teknik Daire Başkanlığı	10.000.000,00	0,00
Hamidiye Sağlık Bilimleri Fakültesi	Yapı İşleri ve Teknik Daire Başkanlığı	19.000.000,00	0,00
Kampüs Altyapısı	Yapı İşleri ve Teknik Daire Başkanlığı	1.000.000,00	0,00
Çeşitli Ünitelerin Etüt Projeleri	Yapı İşleri ve Teknik Daire Başkanlığı	100.000,00	0,00
Yayın Alımı	Kütüphane ve Dokümantasyon Daire Başkanlığı	10.000.000,00	4.714.048,77
Muhtelif İşler	İdari ve Mali İşler Daire Başkanlığı	11.242.200,00	1.373.059,72
	Sağlık Kültür ve Spor Daire Başkanlığı	729.960,00	729.960,00
	Bilgi İşlem Daire Başkanlığı	14.801.884,93	13.129.464,00
	Yapı İşleri ve Teknik Daire Başkanlığı	7.971.115,02	7.971.115,02
	Strateji Geliştirme Daire Başkanlığı	22.242.264,00	0,00
	Hamidiye Tıp Fakültesi	387.420,00	386.904,00
	Hamidiye Uluslararası Tıp Fakültesi	400.000,00	0,00
	Hamidiye Diş Hekimliği Fakültesi	2.545.000,00	0,00
	Hamidiye Sağlık Bilimleri Fakültesi	10.000,00	0,00
	Hamidiye Sağlık Hizmetleri Meslek Yüksekokulu	90.000,00	0,00
Büyük Onarım	Yapı İşleri ve Teknik Daire Başkanlığı	38.000.000,00	0,00
Spor Tesislerinin Bakım Onarımı	Yapı İşleri ve Teknik Daire Başkanlığı	34.617.617,39	29.617.617,39
Rektörlük Bilimsel Araştırma Projeleri	Özel Kalem (Rektörlük)-Bilimsel Araştırma Projeleri Koordinatörlüğü	1.579.000,00	0,00
	Toplam	431.516.461,34	268.664.986,87

*Spor Toto Teşkilat Başkanlığından Açık ve Kapalı Spor Tesisleri projesine şartlı bağış ve yardım olarak gönderilen hibe ödeneği projeye eklenmek üzere Cumhurbaşkanlığı onayına sunulacaktır.

**Tamamlanmamış ön ödemeler toplam harcamaya dahil edilmemiştir.

II. ANKARA İLİ YATIRIMLARI

Tablo- 5 Ankara İli Yatırımları (İLYAS)

Proje Adı	Sorumlu Harcama Birimi	2024 Yılı Ödeneği (İLYAS, TL)	Toplam Harcama (e-bütçe, TL)
Gülhane Külliyesi Dış Hekimliği ve Eczacılık Fakülteleri Merkezi Dersliği	Yapı İşleri ve Teknik Daire Başkanlığı	50.000.000,00	27.994.285,27
Spor Tesislerinin Bakım Onarımı	Yapı İşleri ve Teknik Daire Başkanlığı	743.991,80	743.991,80
Muhtelif İşler (Makine ve Teçhizat)	Gülhane Dış Hekimliği Fakültesi	58.050.000,00	10.175.637,40
Büyük Onarım	Yapı İşleri ve Teknik Daire Başkanlığı	45.709.000,98	10.699.536,51
Muhtelif İşler	İdari ve Mali İşler Daire Başkanlığı	190.300,00	190.300,00
	Bilgi İşlem Daire Başkanlığı	573.115,07	573.115,07
	Sağlık Kültür ve Spor Daire Başkanlığı	1.300.160,00	953.747,30
	Yapı İşleri ve Teknik Daire Başkanlığı	10.699.536,51	10.699.536,51
	Gülhane Dış Hekimliği Fakültesi	202.000,00	200.100,00
	Gülhane Hemşirelik Fakültesi	350.000,00	0,00
	Gülhane Sağlık Bilimleri Fakültesi	534.000,00	534.000,00
	Gülhane Fizyoterapi ve Rehabilitasyon Fakültesi	612.000,00	612.000,00
Çeşitli Ünitelerin Etüt Projeleri	Yapı İşleri ve Teknik Daire Başkanlığı	100.000,00	0,00
Toplam		169.064.104,36	63.376.249,86

*Tamamlanmamış ön ödemeler toplam harcamaya dahil edilmemiştir.

III. DİĞER İLLER VE YURT DIŐI YATIRIMLARI

Tablo- 6 Diğer İller ve Yurt Dışı Yatırımları

Proje Adı	Sorumlu Harcama Birimi	2024 Yılı Ödeneđi (TL)	Toplam Harcama (e-bütçe, TL)
Muhtelif İşler	Trabzon Tıp Fakóltesi	1.520.000,00	1.512.972,00
	Suriye Çobanbey Tıp Fakóltesi	121.000,00	117.569,80
	İdari ve Mali İşler Daire Başkanlığı	490.500,00	490.500,00
	İzmir Tıp Fakóltesi	94.000,00	0,00
Büyük Onarım	Somali Mogadişu Recep Tayyip Erdoğan Sağlık Bilimleri Fakóltesi	6.000.000,00	0,00
Toplam		8.225.500,00	2.121.041,80

*Tamamlanmamış ön ödemeler toplam harcamaya dahil edilmemiştir.

IV. YATIRIM PROGRAMI İÇMALI

Tablo- 7 Yatırım Programı İcmali

2024 Yılı Yatırım Programı	Yatırım Yılı Ödeneği (TL)	Toplam Harcama (e-bütçe, TL)
Yatırım Projeleri Toplam Harcama	701.049.609,19	324.537.585,82
2024 Yılı Yatırım Programı Nakdî Gerçekleşme Oranı	46,29%	

V. EK BİLGİLER

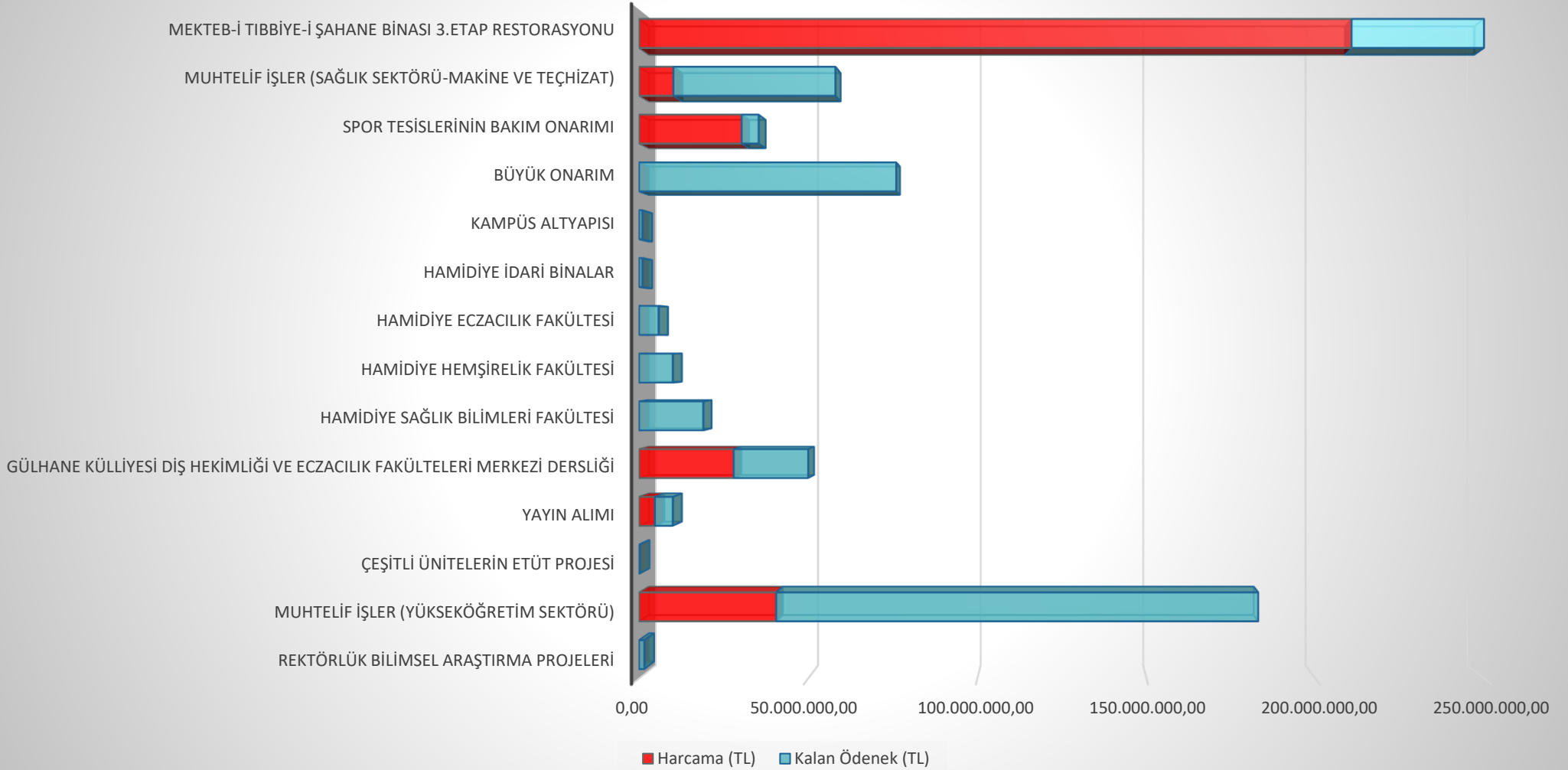
Tablo- 8 Yatırım Projelerinin Fizikî ve Nakdî Gerçekleşme Oranları (%)

Proje Adı	2024 Yılı Toplam Ödenek (KaYa, TL)	Harcama (e-bütçe, TL)	Kalan Ödenek (TL)	Nakdî Gerçekleşme Oranı (%)	Fizikî Gerçekleşme Oranı (%)
Mekteb-i Tıbbiye-i Şahane Binası 3.Etap Restorasyonu	250.000.000,00	210.742.817,97	39.257.182,03	84,30%	70,00%
Muhtelif İşler (Sağlık Sektörü-Makine ve Teçhizat)	58.050.000,00	10.175.637,40	47.874.362,60	17,53%	17,53%
Spor Tesislerinin Bakım Onarımı*	35.361.609,19	30.361.609,19	5.000.000,00	85,86%	85,86%
Büyük Onarım	76.000.000,00	0,00	76.000.000,00	0,00%	0,00%
Kampüs Altyapısı	1.000.000,00	0,00	1.000.000,00	0,00%	0,00%
Hamidiye İdari Binalar	1.000.000,00	0,00	1.000.000,00	0,00%	0,00%
Hamidiye Eczacılık Fakültesi	5.800.000,00	0,00	5.800.000,00	0,00%	0,00%
Hamidiye Hemşirelik Fakültesi	10.000.000,00	0,00	10.000.000,00	0,00%	0,00%
Hamidiye Sağlık Bilimleri Fakültesi	19.000.000,00	0,00	19.000.000,00	0,00%	0,00%
Gülhane Külliyesi Dış Hekimliği ve Eczacılık Fakülteleri Merkezi Dersliği	50.000.000,00	27.994.285,27	22.005.714,73	55,99%	55,99%
Yayın Alımı	10.000.000,00	4.714.048,77	5.285.951,23	47,14%	47,14%
Çeşitli Ünitelerin Etüt Projesi	200.000,00	0,00	200.000,00	0,00%	0,00%
Muhtelif İşler	183.059.000,00	40.549.187,22	142.509.812,78	22,15%	22,15%
Rektörlük Bilimsel Araştırma Projeleri	1.579.000,00	0,00	1.579.000,00	0,00%	0,00%
Toplam	701.049.609,19	324.537.585,82	376.512.023,37	46,29%	46,29%

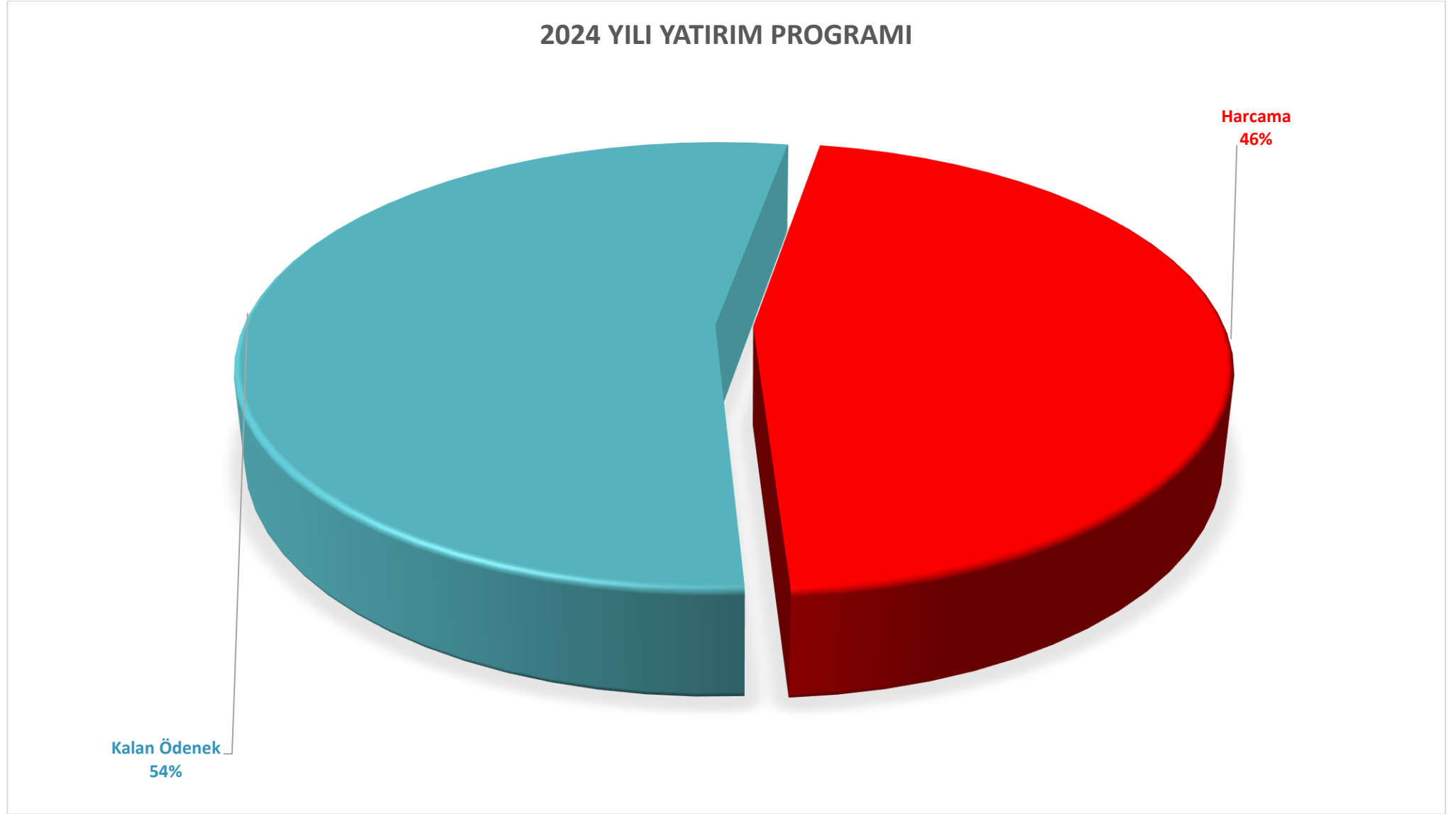
*Spor Toto Teşkilat Başkanlığından Açık ve Kapalı Spor Tesisleri projesine şartlı bağış ve yardım olarak gönderilen hibe ödeneği projeye eklenmek üzere Cumhurbaşkanlığı onayının ardından toplam proje ödeneğine eklenecektir.

Grafik- 9 Yatırım Projelerinin Ödenek Durumları

2024 Yılı Yatırım Programı



Grafik- 10 Yatırım Programı Nakdi Gerçekleşme (%)



Tablo- 9 Yatırım Programı Yıl İçi Revizyonları (Yeni Projeler)

Proje Adı	Karakteristik	Toplam Ödenek (TL)	2024 Yılı Ödeneği (TL)	Onay Durumu	Tarih
Hamidiye Merkezi Derslik ve İdari Binalar I. Etap-06.05 Gayrimenkul Sermaye Üretim Giderleri	Eğitim (7.171,37 m ²)	286.678.000	30.000.000	Onay Bekleniyor	16.07.2024

Tablo- 10 Yatırım Programı Yıl İçi Revizyonları (KaYa, TL)

Proje Adı	Talep Miktarı (TL)	Finansman Kaynağı	Onay Durumu	Tarih
Muhtelif İşler-06.01 Mamul Mal Alımlar	2.865.000	Likit Karşılığı Ödenek	Onaylandı	05.04.2024
Muhtelif İşler-06.03 Gayrimaddi Hak Alımları	4.350.000	Likit Karşılığı Ödenek	Onaylandı	05.04.2024
Muhtelif İşler-06.07 Gayrimenkul Büyük Onarım Giderleri	1.100.000	Likit Karşılığı Ödenek	Onaylandı	05.04.2024
Muhtelif İşler (Makine ve Teçhizat)-06.01 Mamul Mal Alımları	9.500.000	Likit Karşılığı Ödenek	Onaylandı	05.04.2024
Muhtelif İşler-06.06 Menkul Malların Büyük Onarım Giderleri	1.100.000	Muhtelif İşler-06.07 Gayrimenkul Büyük Onarım Giderleri	Onaylandı	15.04.2024
Açık ve Kapalı Spor Tesisleri-06.05 Gayrimenkul Sermaye Üretim Giderleri	15.419.417	Şartlı Bağış ve Yardım	Onaylandı	15.05.2024
Mekteb-i Tıbbiye-i Şahane 3. Etap Restorasyonu-06.07 Gayrimenkul Büyük Onarım Giderleri	433.757.233	Yatırımları Hızlandırma Ödeneği (YHÖ)	Onay Bekleniyor	16.05.2024
Muhtelif İşler-06.01 Mamul Mal Alımlar	44.000.000	Likit Karşılığı Ödenek	Onaylandı	03.06.2024
Muhtelif İşler-06.07 Gayrimenkul Büyük Onarım Giderleri	742.000	Likit Karşılığı Ödenek	Onaylandı	03.06.2024
Büyük Onarım-06.07 Gayrimenkul Büyük Onarım Giderleri	6.000.000	Likit Karşılığı Ödenek	Onaylandı	03.06.2024

Proje Adı	Talep Miktarı (TL)	Finansman Kaynağı	Onay Durumu	Tarih
Açık ve Kapalı Spor Tesisleri-06.05 Gayrimenkul Sermaye Üretim Giderleri	9.942.192,25	Şartlı Bağış ve Yardım	Onaya Sunulacak	-
Hamidiye Merkezi Derslik ve İdari Binalar I. Etap-06.05 Gayrimenkul Sermaye Üretim Giderleri	10.000.000	Hamidiye Hemşirelik Fakültesi-06.05 Gayrimenkul Sermaye Üretim Giderleri	Onay Bekleniyor	16.07.2024
Hamidiye Merkezi Derslik ve İdari Binalar I. Etap-06.05 Gayrimenkul Sermaye Üretim Giderleri	1.000.000	Hamidiye İdari Binalar-06.05 Gayrimenkul Sermaye Üretim Giderleri	Onay Bekleniyor	16.07.2024
Hamidiye Merkezi Derslik ve İdari Binalar I. Etap-06.05 Gayrimenkul Sermaye Üretim Giderleri	19.000.000	Hamidiye Sağlık Bilimleri Fakültesi-06.05 Gayrimenkul Sermaye Üretim Giderleri	Onay Bekleniyor	16.07.2024

Tablo- 11 Tasarruf Tedbirleri Kapsamında Gerçekleştirilen Ödenek Revizyonları

Proje Adı	2024 Yılı Ödeneği Başlangıç Ödeneği	Tasarruf Tedbiri Uygulanan Bloke Ödenek	Tarih
Hamidiye İdari Binalar	10.000.000	9.000.000	23.05.2024
Hamidiye Eczacılık Fakültesi	20.000.000	14.200.000	23.05.2024
Hamidiye Hemşirelik Fakültesi	15.000.000	5.000.000	23.05.2024
Hamidiye Sağlık Bilimleri Fakültesi	24.000.000	5.000.000	23.05.2024
Muhtelif İşler (Sağlık Sektörü-Makine ve Teçhizat)	55.000.000	6.450.000	23.05.2024

Tablo- 12 Yatırım Programı Yıl İçi AHP Revizyonları (e-bütçe, TL),

Alt Faaliyet Adı	İşlem	Onay Durumu	Tarih
Engelli Hayatının Kolaylaştırılması	Temmuz-Kasım Dönemi Serbest Bırakılacak Olan Toplam 2.000.000 TL'lik Ödeneğin Nisan Ayında Serbest Bırakılmak Üzere AHP Revizyon İşlemi	Onaylandı	13.03.2024
Mekteb-i Tıbbiye-i Şahane 3. Etap Restorasyonu	Ağustos-Eylül Dönemi Serbest Bırakılacak Olan Toplam 56.000.000 TL'lik Ödeneğin Nisan Ayında Serbest Bırakılmak Üzere AHP Revizyon İşlemi	Onaylandı	26.03.2024

Bilgi, öneri ve deęerlendirmeleriniz için iletiřim:

strateji.butce@sbu.edu.tr



SAęLIK BİLİMLERİ NİVERSİTESİ
STRATEJİ GELİřTİRME DAİRE BAřKANLIęI
Büte ve Performans Programı Birimi

Aęustos-2024
İSTANBUL