



SAęLIK BİLİMLERİ ÜNİVERSİTESİ

Mayıs/2024 Dönemi
Bütçe Uygulama Sonuçları



Strateji Geliştirme Daire Başkanlığı
Haziran/2024
İSTANBUL

İçindekiler

SAĞLIK BİLİMLERİ ÜNİVERSİTESİ.....	1
MAYIS AYI BÜTÇE UYGULAMA SONUÇLARI	1
I. Giderler.....	1
A. Toplam Giderler.....	1
B. Toplam Personel Giderleri (Cari Giderler)	2
C. Mal ve Hizmet Alımları (Diğer Cari Giderler)	2
D. Cari Transferler (Diğer Cari Giderler).....	2
E. Sermaye Giderleri	3
II. Gelirler	6
A. Toplam Gelirler	6
B. Hazine Yardımları ve Diğer Finansman Türleri	7
C. Yükseköğretim Öz Gelirleri.....	8
III. Bütçe Geliri-Bütçe Gideri Dengesi	11

Tablolar Dizini

Tablo- 1 Ekonomik Sınıflandırmaya Göre Bütçe Giderleri (TL).....	1
Tablo- 2 Ekonomik Sınıflandırma İtibariyle Bütçe Gelirleri (TL).....	6
Tablo- 3 Finansman Dağılımı (TL).....	7

Grafikler Dizini

Grafik- 1 Mayıs Ayı Harcamalarının Dağılımı (%)	1
Grafik- 2 Aylar İtibariyle Harcamaların Seyri (TL).....	4
Grafik- 3 Önceki Yılın Aynı Dönemine Göre Harcamalar (TL)	5
Grafik- 4 Finansman Kaynağına Göre Gelirlerin Dağılımı (Mayıs Ayı, %)	7
Grafik- 5 Mayıs Ayı Öz Gelirlerin Dağılımı (%).....	8
Grafik- 6 Kaynaklarına ve Tahsis Edildiği Faaliyetlere Göre Öz Gelirlerin Aylık Seyri (TL)	9
Grafik- 7 Önceki Yılın Aynı Dönemine Göre Bütçe Gelirleri (TL)	10
Grafik- 8 Bütçe Geliri Bütçe Gideri Dengesi (Birikimli, TL)	11

Ekler Dizini

Ek- 1 Sağlık Bilimleri Üniversitesi 2024 Yılı Yatırım Programı Mayıs Ayı Gerçekleşmeleri.....	12
---	----

SAĞLIK BİLİMLERİ ÜNİVERSİTESİ

MAYIS AYI BÜTÇE UYGULAMA SONUÇLARI

I. Giderler

A. Toplam Giderler

Bütçe Yönetim Enformasyon Sisteminden (e-bütçe) elde edilen verilere göre Sağlık Bilimleri Üniversitesi 2024 yılı Mayıs ayı harcamaları ve harcamaların dağılımı altta sunulmuştur. Mayıs ayında toplam giderler önceki aya göre %4,13 oranında azalarak 479.515.811,28 TL tutarında gerçekleşmiştir.

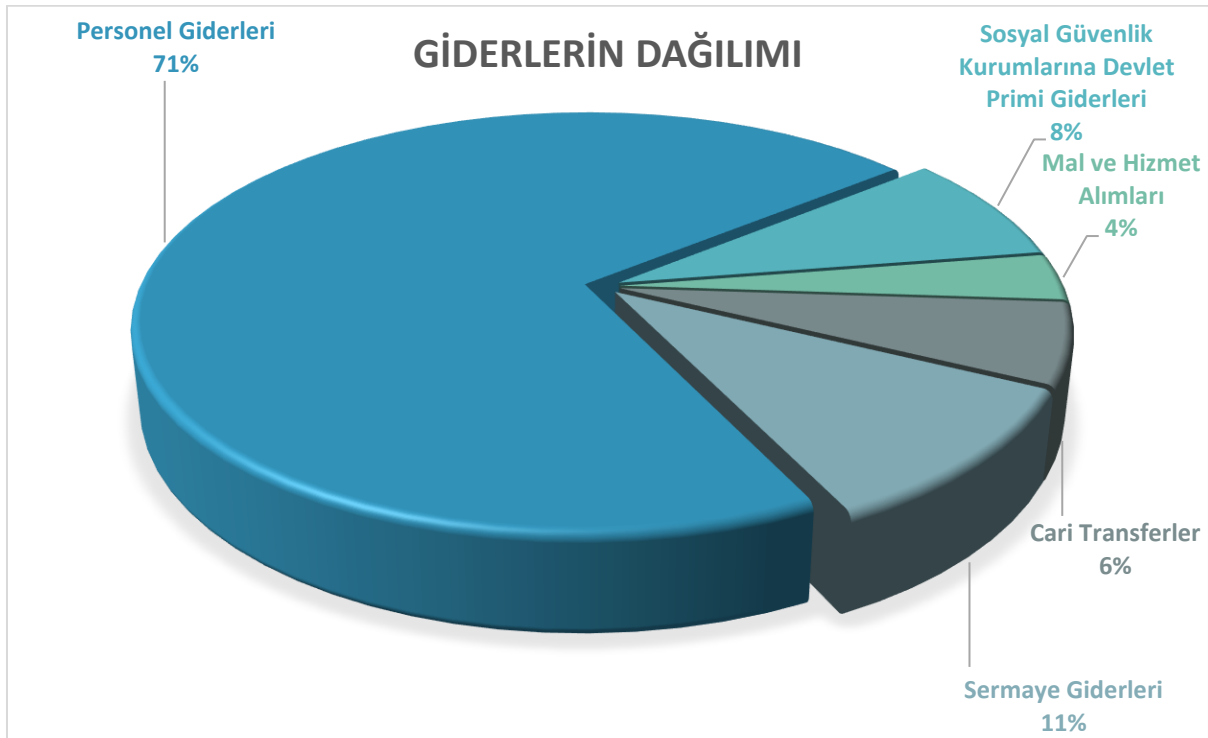
Aylık harcamanın %71'ini personel giderleri oluştururken, %8'i sosyal güvenlik kurumlarına ödenen devlet primi giderleridir. Toplam personel giderleri Mayıs ayı harcamaları içerisinde %79'luk bir paya sahipken; mal ve hizmet alımlarının oranı %4, cari transferlerin oranı %6 ve sermaye giderlerinin payı %11'dir. Ekonomik sınıflandırmaya göre bütçe giderleri altta sunulmuştur.

Tablo- 1 Ekonomik Sınıflandırmaya Göre Bütçe Giderleri (TL)

Bütçe Gideri Türü	Mayıs Ayı Harcama (TL)	2024 Yılı Toplam Harcama (TL)
Personel Giderleri	342.203.133,99	1.822.732.433,31
Sosyal Güvenlik Kurumlarına Devlet Primi Giderleri	40.123.086,65	232.687.188,63
Mal ve Hizmet Alımları	17.041.425,65	99.614.968,53
Cari Transferler	29.547.152,91	122.022.028,74
Sermaye Giderleri	50.601.012,08	225.987.619,21
Toplam	479.515.811,28	2.503.044.238,42

Kaynak: Bütçe Yönetim Enformasyon Sistemi (e-bütçe)

Grafik- 1 Mayıs Ayı Harcamalarının Dağılımı (%)



B. Toplam Personel Giderleri (Cari Giderler)

Personel Giderleri ve Sosyal Güvenlik Kurumlarına Devlet Primi Giderleri birlikte incelendiğinde; Mayıs ayındaki harcama önceki aya göre %1,12 oranında azalarak 382.326.220,64 TL tutarında gerçekleşmiştir. Personel giderleri içerisinde 6.430.899 TL'lik ek ders ödemesi, 2.004.587 TL'lik yurt dışı aylığı ve 10.584.360 TL'lik intörn hekim ve stajyer dış hekimliği öğrencilerine ödenen öğrenci harçlığı bulunmaktadır.

C. Mal ve Hizmet Alımları (Diğer Cari Giderler)

Diğer Cari Giderler mal ve hizmet alımları özelinde incelendiğinde Mayıs ayındaki harcamalar önceki aya göre %39,20 oranında azalarak 17.041.425,65 TL tutarında gerçekleşmiştir.

Tüketime yönelik mal ve malzeme alımlarında önceki aya göre %42,07 oranında azalışla 12.358.764 TL'lik harcama gerçekleşirken; alımlar içerisinde 6.673.155 TL'lik yiyecek alımları (yemekhane ödemeleri) ve 1.687.263 TL'lik elektrik alımı bulunmaktadır.

Yolluklar harcama kaleminde önceki aya göre %372,62 oranında artışla 1.215.335 TL'lik harcırah ödemesi gerçekleşmiştir. Harcırah ödemelerinin 1.052.317 TL'si yurt dışı geçici görev yolluğu, 90.806 TL'si yurt içi geçici görev yolluğu ve 72.211 TL'si yurt içi sürekli görev yolluğu ödemesidir.

Hizmet alımlarında önceki aya göre %57,34 oranında azalışla 2.523.676 TL'lik harcama gerçekleşmiştir. Harcamalar içerisinde personel servisi kiralama için 1.102.080 TL, kara taşıtı kiralama giderleri için 497.304 TL ve görsel ve işitsel medya yayın hizmet alımı için 360.000 TL bulunmaktadır.

Mal ve hizmet alımlarının diğer harcama kalemlerinden olan mahkeme harç ve giderlerinin ödendiği görev giderleri 488.084 TL tutarında gerçekleşirken; herhangi bir temsil, tanıtma ve ağırlama gideri gerçekleşmemiştir. Menkul mal, gayri maddi hak alım, bakım ve onarım giderleri 226.366 TL tutarında gerçekleşirken; bütçe kanunu ile belirlenen limitin altındaki gayrimenkul bakım onarımlarının gerçekleştirildiği gayrimenkul mal bakım ve onarım giderlerinde ise 229.200 TL'lik yapım işi gerçekleşmiştir.

D. Cari Transferler (Diğer Cari Giderler)

Diğer Cari Giderler, cari transferler özelinde incelendiğinde Mayıs ayı içerisinde önceki aya göre %6,99 oranında azalarak 29.547.152,91 TL tutarında harcama gerçekleşmiştir.

Cari transfer harcamaları içerisinde 88.000 TL YÖK 100/2000 Doktora Bursiyerlerine ödenmiş; 3.215.000 TL dış hekimlerinin taban ödemelerinde kullanılmak üzere Gülhane Dış Hekimliği Sağlık Uygulama ve Araştırma Merkezi Döner Sermaye İşletme Müdürlüğüne aktarılmış; memurların öğle yemeğine yardım ödeneğinden 850.000 TL personel yemek giderlerinde kullanılmış; Sosyal Güvenlik Kurumu Başkanlığına 6 eşit taksit olarak ödenmesi gereken ek karşılıkların 4. taksiti 10.065.261 TL tutarında ödenmiş ve emekli ikramiyeleri karşılığı yapılan ödemeler için Sosyal Güvenlik Kurumu Başkanlığına 15.328.891,91 TL ödenmiştir.

E. Sermaye Giderleri

Sermaye Giderleri ekonomik kodundan yapılan harcamalar yatırım programında yer alan projeleri gerçekleştirmeye yönelik proje uygulamaları olup; yıl içi işlemleri, izlenmesi ve raporlanması cari giderlere göre özellik arz eden ödeneklerdir.

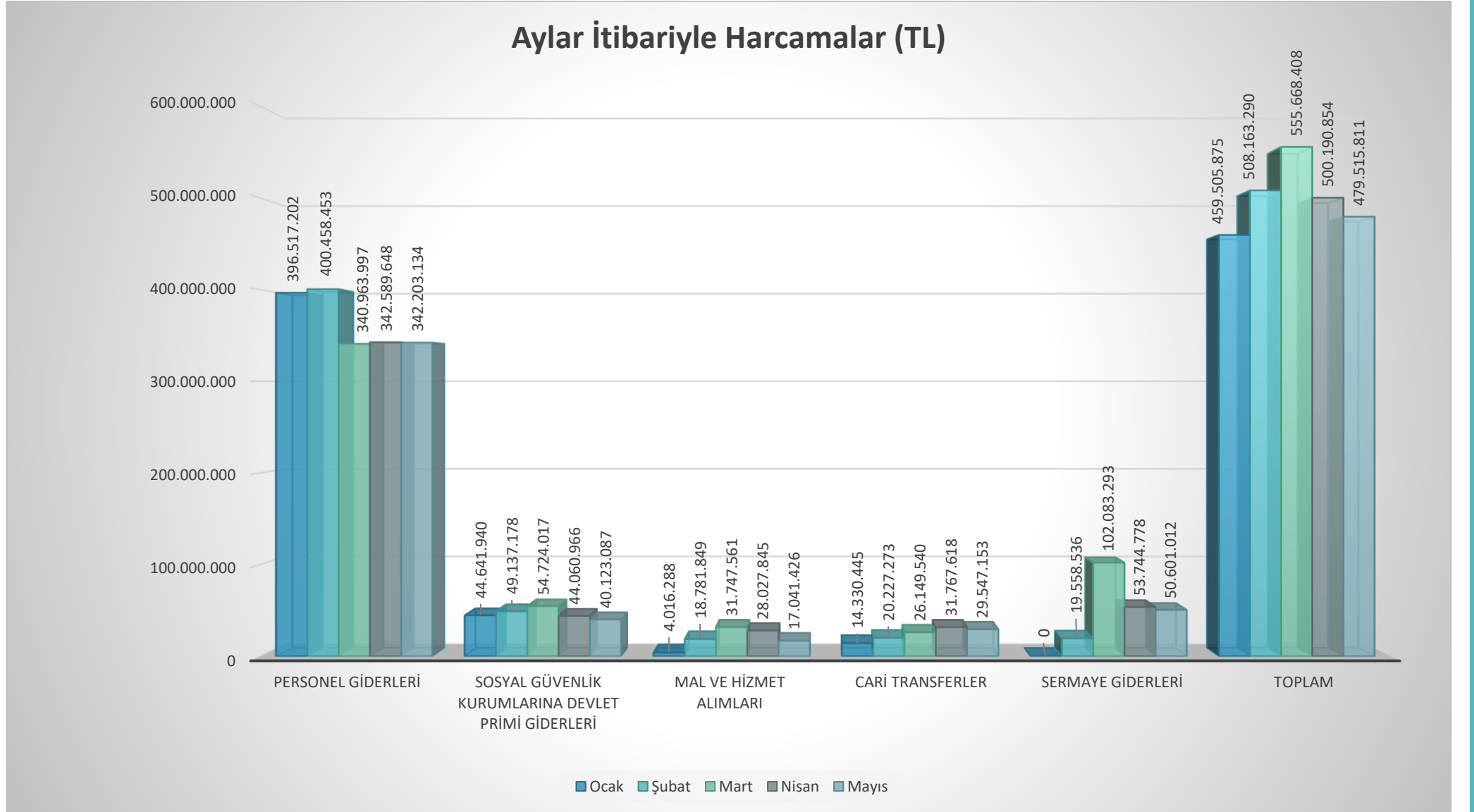
Sermaye giderlerindeki harcamalar, 2024 Yılı Yatırım Programında yer alan projelerdeki hakedişler ve diğer proje uygulamalarını gerçekleştirmek üzere kullanılmaktadır. Mayıs ayında sermaye giderlerindeki harcama önceki aya göre %5,85 oranında azalarak 50.601.012,08 TL tutarında gerçekleşmiştir.

Yıllara sâri projelerde Mekteb-i Tıbbiye-i Şahane 3. Etap Restorasyonu projesinin 14. ve 15. hakedişlerinde 34.000.000 TL'lik harcama gerçekleşirken; Gülhane Külliyesi Eczacılık ve Dış Hekimliği Fakülteleri Merkezi Dersliği Yapım İşinin 10.325.974,16 TL'lik 1 no'lu hakedişi ödenmiştir. İstanbul ve Ankara illeri muhtelif bina bakım-onarımları işi dahil olmak üzere, Gülhane METÜM hasarlı dış cephe onarımı, Gülhane Sosyal Tesisler ve TEKMER Binası muhtelif onarımları, Çobanbey laboratuvarlarının alt yapı işi, Gülhane Fizyoterapi ve Rehabilitasyon Fakültesi ders sıralarının onarımı ile Gülhane Erkek Öğrenci Yurdunun ranza, dolap ve masalarının onarımı için 3.000.000 TL'lik harcama gerçekleşmiştir.

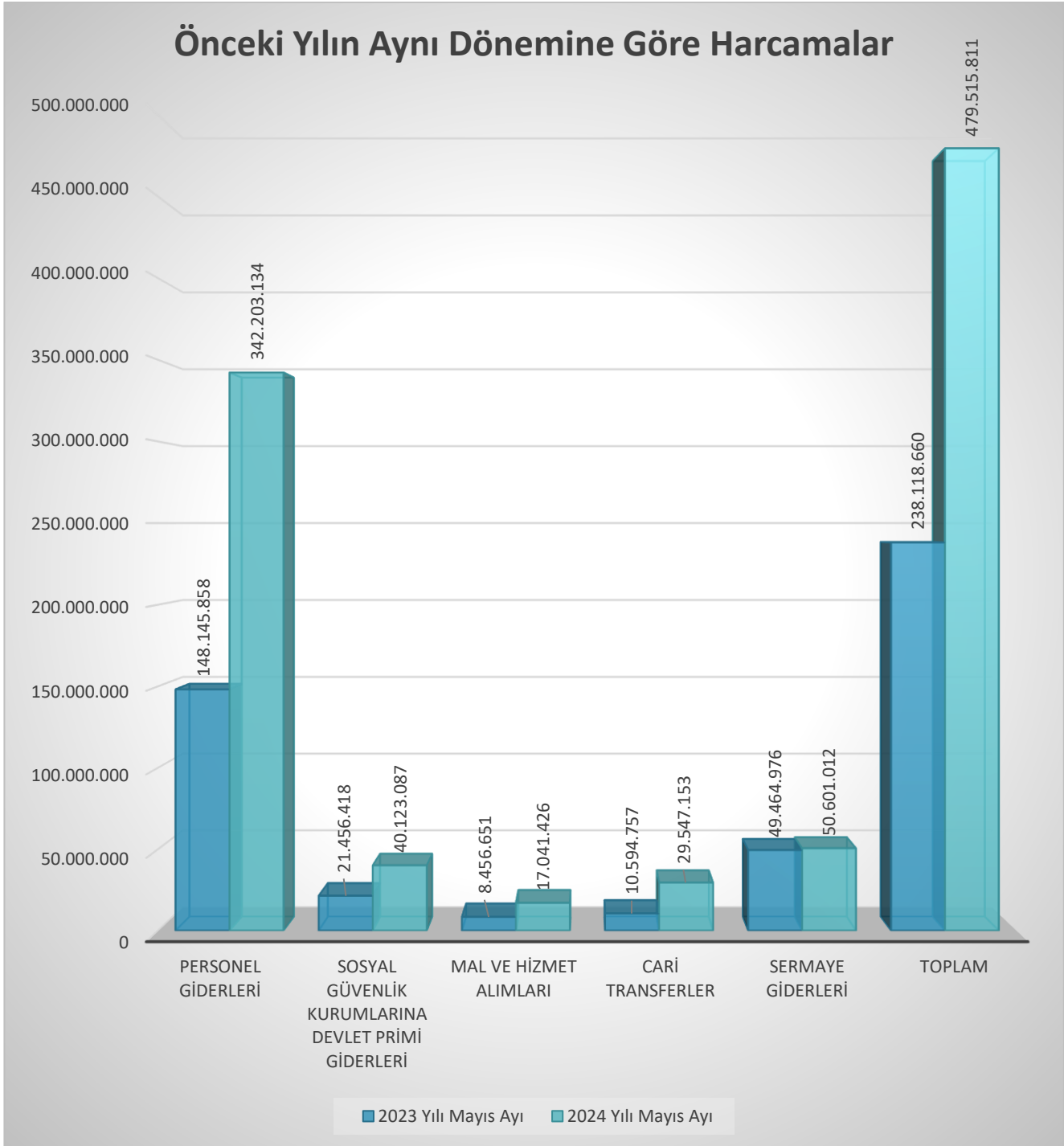
Bilgi teknolojilerine yönelik yapılan alımlar kapsamında 392.665 TL'lik güvenlik kamerası alınırken, 42.240 TL'lik lisans güncellemesi alımı gerçekleşmiştir. Kütüphane ve Dokümantasyon Daire Başkanlığı tarafından Yayım Alımı projesi kapsamında SciFinder veri tabanı 2024 yılı aboneliği için 698.757,47 TL ödenirken; Muhtelif İşler projesi kapsamında Trabzon Tıp Fakültesinin eğitim maketi alımı işi, Hamidiye Tıp Fakültesinin biyogüvenlik kabin onarımı işi öğrenci hayatına yönelik düzenlenen faaliyetler kapsamında havalı poligon için elektronik hedef sistemi alımı gerçekleşmiştir.

Sağlık Bilimleri Üniversitesi harcamalarının aylar itibariyle seyri Grafik-2'de, önceki yılın aynı dönemi ile mukayesesi Grafik-3'te kamuoyunun bilgisine sunulmuştur.

Grafik- 2 Aylar İtibariyle Harcamaların Seyri (TL)



Grafik- 3 Önceki Yılın Aynı Dönemine Göre Harcamalar (TL)



II. Gelirler

A. Toplam Gelirler

Sağlık Bilimleri Üniversitesi'nin Mayıs ayı gelir gerçekleştirmeleri Tablo-2'de sunulduğu gibidir. Aylık bütçe gelir tahsilatı önceki aya göre %12,82 oranında artarak 571.564.726,42 TL tutarında gerçekleşmiştir. Ekonomik sınıflandırma itibariyle bütçe gelirleri Tablo-2'de sunulmuştur.

Tablo- 2 Ekonomik Sınıflandırma İtibariyle Bütçe Gelirleri (TL)

Bütçe Geliri Türü	Mayıs Ayı Geliri (TL)	2024 Yılı Toplam Gelir (TL)
Şartname, Basılı Evrak, Form Satış Gelirleri	500,00	800,00
Diğer Mal Satış Gelirleri	0,00	279.405,20
Avukatlık Vekalet Ücreti Gelirleri	5.887,40	17.389,60
Sportif Faaliyet Geliri	22.869,26	142.537,34
Örgün ve Yaygın Öğretimden Elde Edilen Gelirler	97.897,43	15.025.696,59
Sınav, Kayıt ve Bunlara İlişkin Diğer Hizmet Gelirleri	0,00	20.931,93
Yaz Okulu Gelirleri	0,00	0,00
Yurt Yatak Ücreti Gelirleri	699.511,00	4.833.708,39
Uluslararası Ortak Eğitim ve Öğretim Program Gelirleri	0,00	2.459.684,56
Yükseköğretim Kurumları Öğrenci Yemek Hizmeti Gelirleri	1.006.002,39	8.250.759,77
Diğer Hizmet Gelirleri	314.805,33	1.582.577,42
Lojman Kira Gelirleri	827.733,42	4.063.212,13
Sosyal Tesis Kira Gelirleri	0,00	0,00
Diğer Taşınmaz Kira Gelirleri	290.216,56	1.097.736,96
Tesebbüs ve Mülkiyet Gelirleri Toplamı	3.265.422,79	37.774.439,89
Hazine Yardımı (Cari)	479.191.000,00	2.231.038.100,00
Hazine Yardımı (Sermaye)	86.809.000,00	298.663.000,00
Kurumlardan Alınan Şartlı Bağış ve Yardımlar (Sermaye)	0,00	15.419.416,94
YÖK Burs Destekleri	464.000,00	473.645,16
Alınan Bağış ve Yardımlar ile Özel Gelirler Toplamı	566.464.000,00	2.545.594.162,10
Kişilerden Alacaklar Faizleri	2.145,84	2.430,85
Araştırma Projeleri Gelirleri Payı	1.283.022,27	3.620.923,40
Diğer İdari Para Cezaları	11.927,10	14.243,79
İrat Kaydedilecek Nakdi Teminatlar	0,00	0,00
İrat Kaydedilecek Teminat Mektupları	0,00	0,00
Kişilerden Alacaklar	480.308,35	3.465.928,65
Öğrenci Katkı Payı Telafi Geliri	0,00	0,00
Yukarıda Tanımlanmayan Diğer Çeşitli Gelirler	57.900,07	534.174,58
Diğer Gelirler Toplamı	1.835.303,63	7.637.701,27
Toplam	571.564.726,42	2.591.006.303,26

Kaynak: Bütçe Yönetim Enformasyon Sistemi (e-bütçe)

B. Hazine Yardımları ve Diğer Finansman Türleri

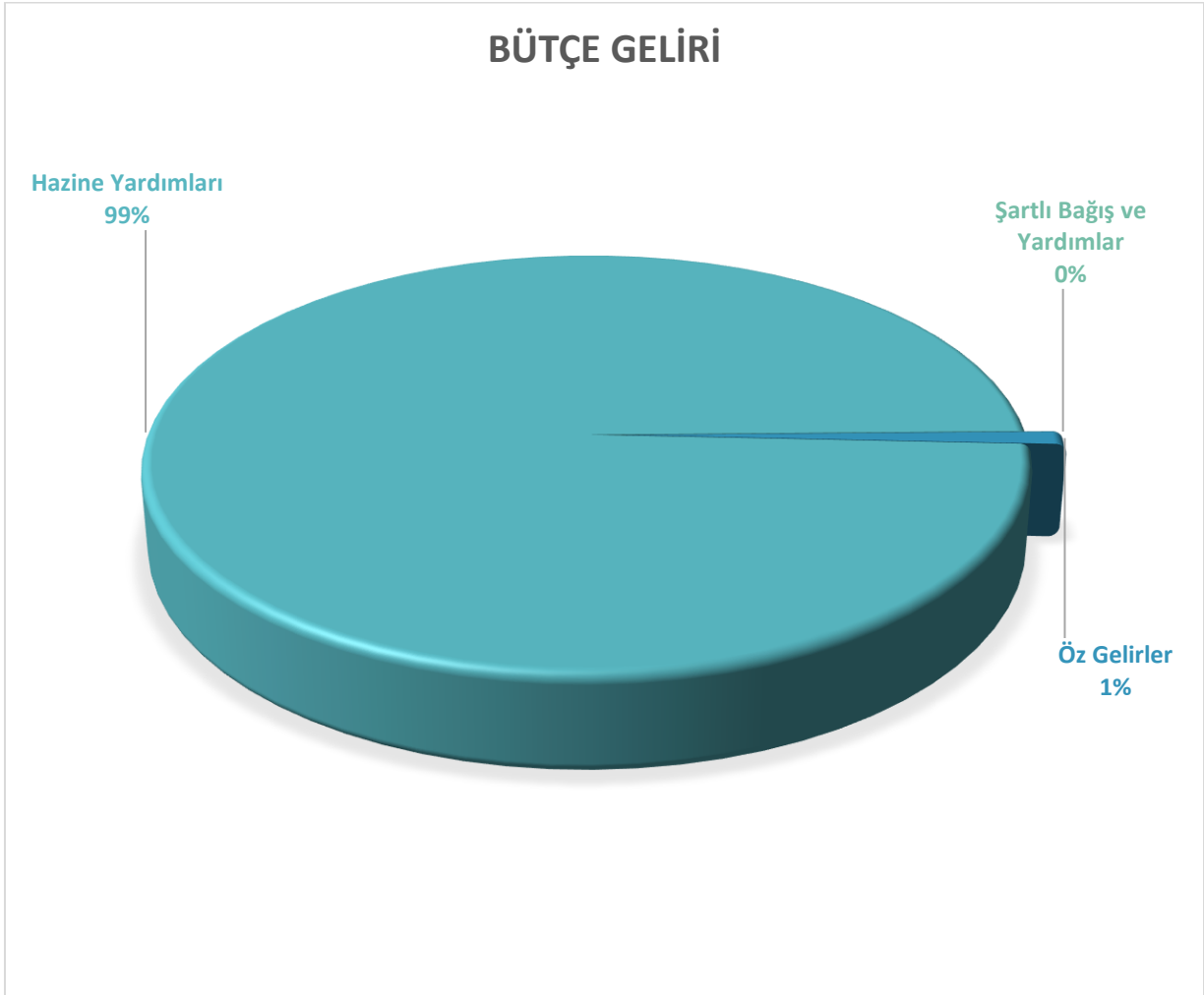
Gelir gerçekleştirmeleri finansman kaynaklarına göre incelendiğinde 4791.91.000 TL'lik cari nitelikli, 86.809.000 TL sermaye nitelikli olmak üzere toplam 566.000.000 TL tutarında hazine yardımı ve 5.564.726,42 TL tutarında öz gelirin tahsil edildiği görülmektedir.

Mayıs ayı tahsilatına göre bütçe gelirlerinin kaynaklarına göre dağılımı Tablo-3'te ve Grafik-4'te gösterilmiştir.

Tablo- 3 Kaynaklarına Göre Bütçe Gelirlerinin Dağılımı (TL)

Bütçe Gelirinin Kaynağı	Mayıs Ayı Geliri (TL)	2024 Yılı Toplam Gelir (TL)
Öz Gelirler Toplamı	5.564.726,42	45.885.786,32
Hazine Yardımları Toplamı	566.000.000,00	2.529.701.100,00
Şartlı Bağış ve Yardımlar Toplamı	0,00	15.419.416,94
Toplam	571.564.726,42	2.591.006.303,26

Grafik- 4 Finansman Kaynağına Göre Gelirlerin Dağılımı (Mayıs Ayı, %)



C. Yükseköğretim Öz Gelirleri

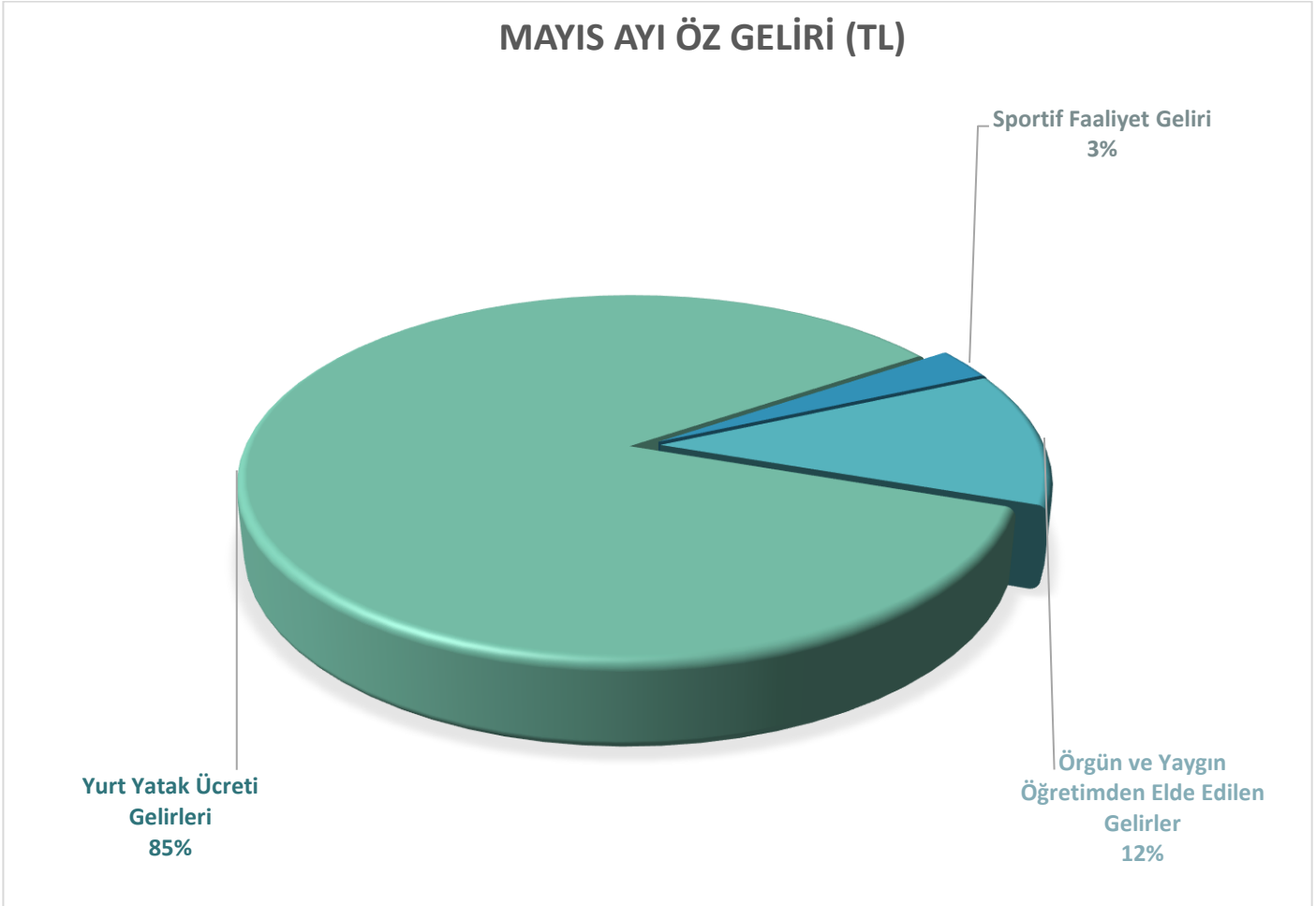
Gelir gerçekleştirmeleri yükseköğretim öz gelirleri tahsilatları özelinde incelendiğinde öz gelirler önceki aya göre %36,75 oranında azalarak 5.564.726,42 TL tutarında gerçekleşmiştir.

Sağlık Kültür ve Spor Daire Başkanlığının Yükseköğretimde Öğrenci Yaşamı alt programının finansmanına tahsisli gelirler önceki aya göre %56,29 oranında azalarak 2.118.216,15 TL; taşınmaz mal gelirleriyle yürütülecek faaliyetlere tahsisli gelirler %5,82 oranında artarak 1.117.949,98 TL gerçekleşirken; Üniversitenin yurt dışı akademik birimlerinden elde edilen Yükseköğretim Kurumları Uluslararası Ortak Eğitim ve Öğretim Programına tahsisli gelirlerde herhangi bir gerçekleşme meydana gelmemiştir.

Yükseköğretim Kurumları Bilimsel Araştırma Projeleri Yönetmeliğine göre Döner Sermaye İşletme Müdürlüklerinin elde ettikleri gelirlerden araştırma projeleri gelirleri payı olarak ayrılması ve özel hesaplara aktarılarak kullanılması gereken gelir kalemi önceki aya göre %84,79 oranında artarak 1.283.022,27 TL gerçekleşirken; Yükseköğretim Kurulu Başkanlığından YÖK 100/2000 bursiyerlerine yönelik 464.000 TL'lik cari transfer gönderilmiştir. Herhangi bir faaliyete tahsisli olmayan gelir kalemleri ise önceki aya göre %1,11 oranında artarak 581.538,02 TL tutarında tahsil edilmiştir.

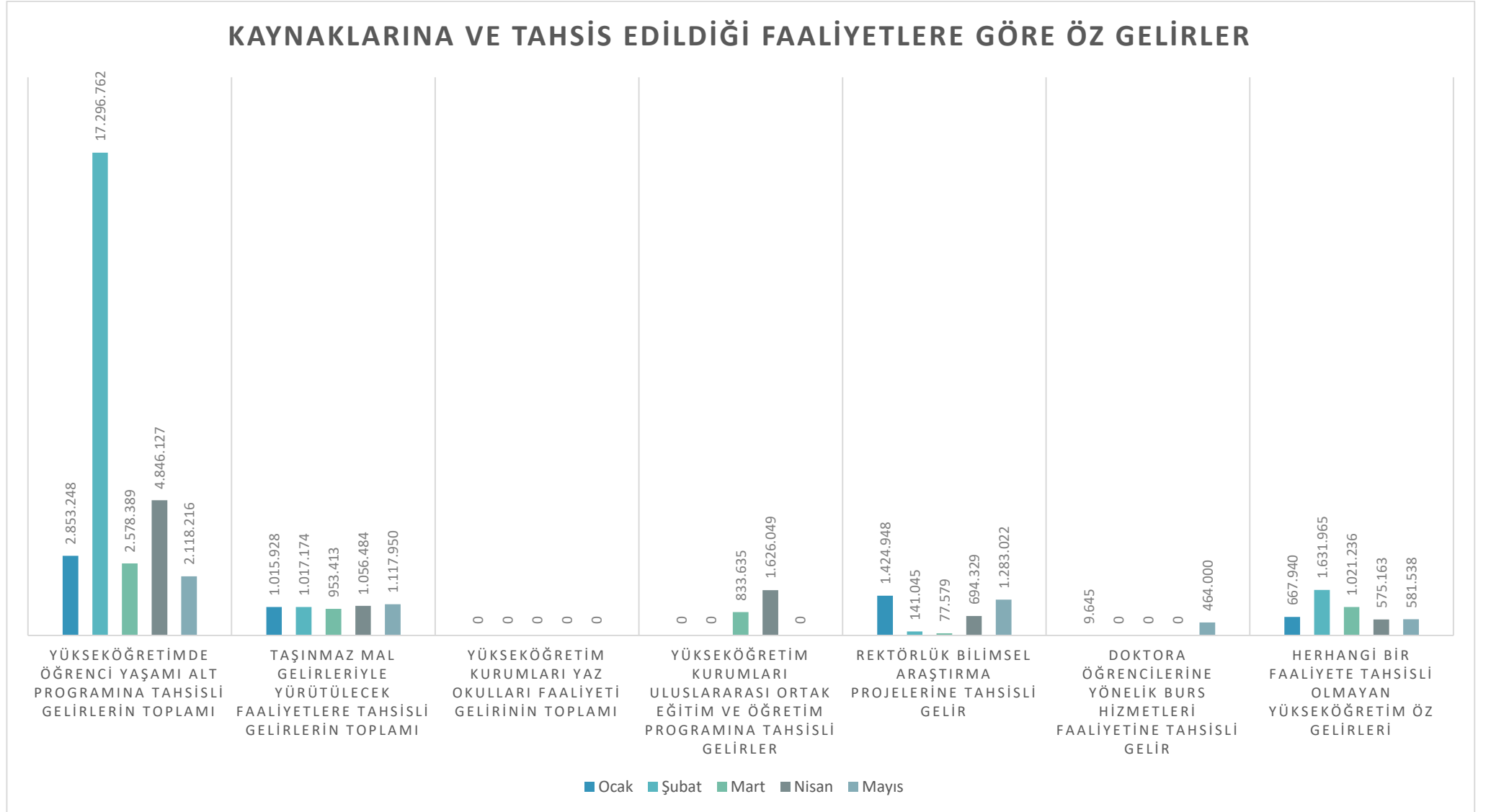
Öz gelirlerin iç dağılımı Grafik-5'te, öz gelirlerin kaynaklarına ve tahsis edildiği faaliyetlere göre aylık seyri Grafik-6'da, bütçe gelirlerinin önceki yılın aynı dönemi ile mukayesesi Grafik-7'de gösterilmiştir.

Grafik- 5 Mayıs Ayı Öz Gelirlerin Dağılımı (%)*

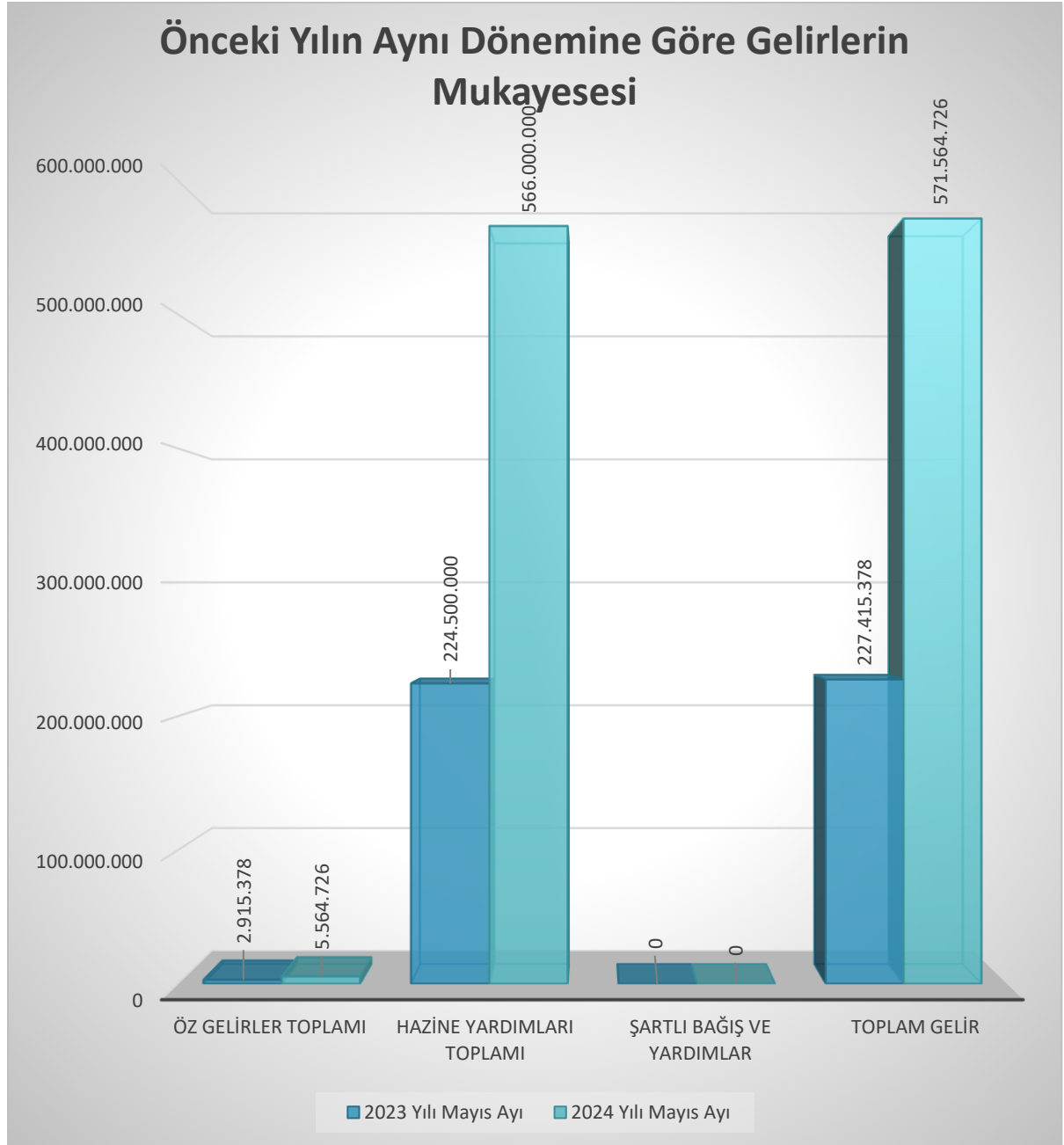


*%1 Oranının Üzerindeki Gelir Gerçekleşmeleri Sunulmuştur.

Grafik- 6 Kaynaklarına ve Tahsis Edildiği Faaliyetlere Göre Öz Gelirlerin Aylık Seyri (TL)



Grafik- 7 Önceki Yılın Aynı Dönemine Göre Bütçe Gelirleri (TL)

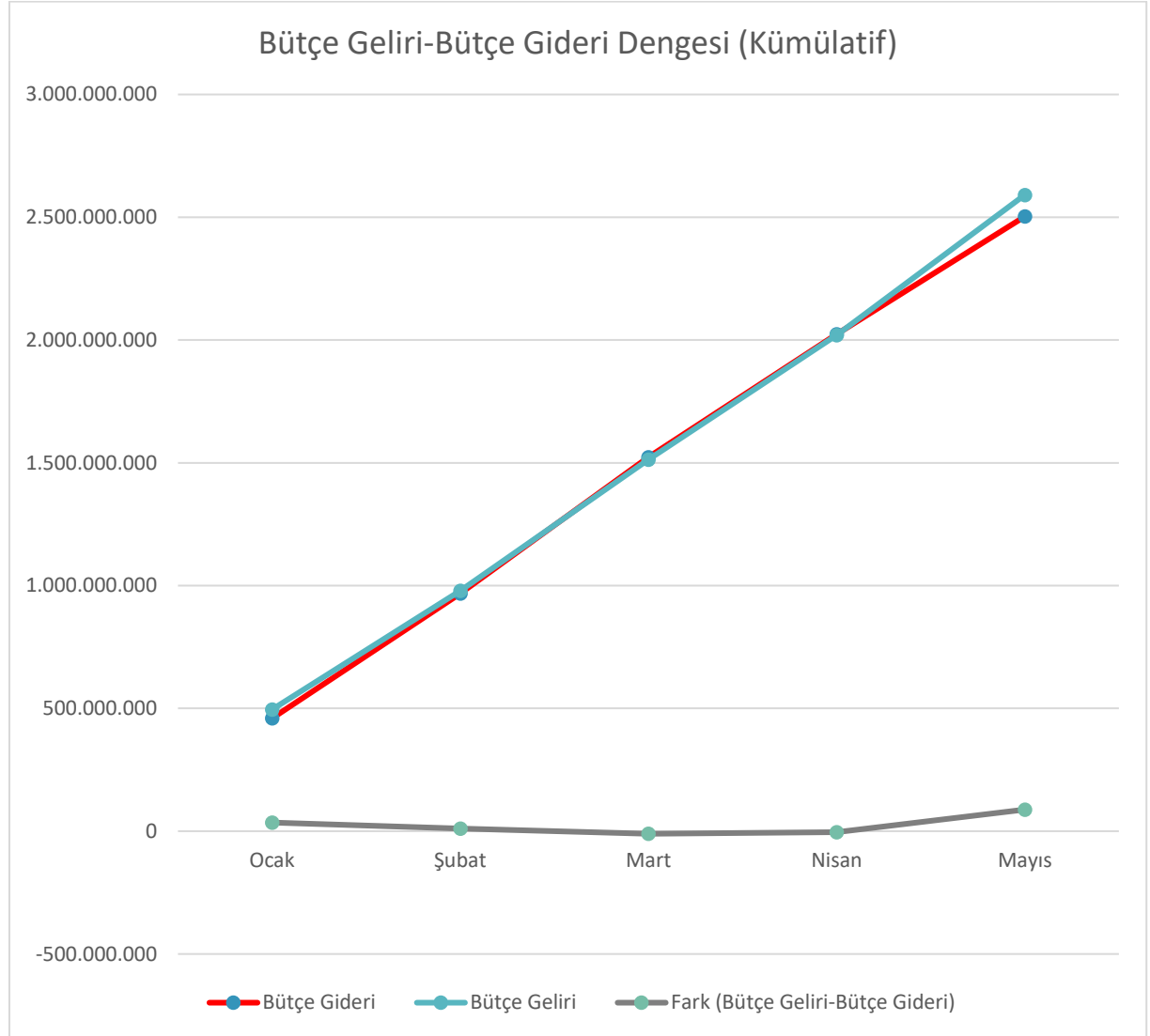


III. Bütçe Geliri-Bütçe Gideri Dengesi

Sağlık Bilimleri Üniversitesinde 2024 yılının ilk beş ayında toplam 2.503.044.238,42 TL'lik bütçe gideri gerçekleşirken toplam 2.591.006.303,26 TL'lik bütçe geliri tahsilatı gerçekleşmiştir. Mayıs ayında tahsilat/ödemeler oranı %119,20 olup; 2024 yılında toplam bütçe geliri/toplam bütçe gideri oranı %103,51'dir.

Bütçe Geliri-Bütçe Gideri Dengesinin seyri Grafik-8'de gösterilmiştir.

Grafik- 8 Bütçe Geliri Bütçe Gideri Dengesi (Birikimli, TL)



Sağlık Bilimleri Üniversitesinin Mayıs ayı bütçe uygulama sonuçları kamuoyu ve paydaşlarının bilgilerine saygıyla sunulur.

EKLER

Ek- 1 Sağlık Bilimleri Üniversitesi 2024 Yılı Yatırım Programı Mayıs Ayı Gerçekleşmeleri



TÜRKİYE
YÜZYILI



TÜRKİYE CUMHURİYETİ'NİN YÜZÜNCÜ YILI

SAęLIK BİLİMLERİ ÜNİVERSİTESİ

2024 YILI YATIRIM PROGRAMI

MAYIS AYI GERÇEKLEŞMELERİ

İçindekiler

I. İSTANBUL İLİ YATIRIMLARI.....	1
II. ANKARA İLİ YATIRIMLARI	2
III. DİĞER İLLER VE YURT DIŐI YATIRIMLARI	3
IV. YATIRIM PROGRAMI İCMALİ	4
V. EK BİLGİLER.....	5

Tablolar Dizini

Tablo- 1 İstanbul İli Yatırımları (İLYAS)	1
Tablo- 2 Ankara İli Yatırımları (İLYAS)	2
Tablo- 3 Diğer İller ve Yurt DıŐı Yatırımları	3
Tablo- 4 Yatırım Programı İcmali	4
Tablo- 5 Yatırım Projelerinin Fizikî ve Nakdî Gerçekleşme Oranları (%)	5
Tablo- 6 Yatırım Programı Yıl İçi Revizyonları (KaYa, Karakteristik)	8
Tablo- 7 Yatırım Programı Yıl İçi Revizyonları (KaYa, TL)	8
Tablo- 8 Tasarruf Tedbirleri Kapsamında Gerçekleştirilen Ödenek Revizyonları.....	9
Tablo- 9 Yatırım Programı Yıl İçi AHP Revizyonları (e-bütçe, TL),	9

Grafikler Dizini

Grafik- 1 Yatırım Projelerinin Ödenek Durumları.....	6
Grafik- 2 Yatırım Programı Nakdi Gerçekleşme (%).....	7

Yönetim Bilgi Sistemleri ve İlgili Kuruluşlar

BKMYS	: Bütünleşik Kamu Mali Yönetim Bilişim Sistemi, Hazine ve Maliye Bakanlığı Muhasebat Genel Müdürlüğü
e-bütçe	: Bütçe Yönetim Enformasyon Sistemi, Cumhurbaşkanlığı Strateji ve Bütçe Başkanlığı Bütçe Genel Müdürlüğü
İLYAS	: İl Yatırımları Takip Sistemi, İçişleri Bakanlığı Strateji Geliştirme Başkanlığı
KaYa	: Kamu Yatırımları Bilgi Sistemi, Cumhurbaşkanlığı Strateji ve Bütçe Başkanlığı Sektörler ve Kamu Yatırımları Genel Müdürlüğü

I. İSTANBUL İLİ YATIRIMLARI

Tablo- 4 İstanbul İli Yatırımları (İLYAS)			
Proje-Alt Proje Adı	Sorumlu Harcama Birimi	2024 Yılı Ödeneği (İLYAS, TL)	Toplam Harcama (e-bütçe, TL)
Mekteb-i Tıbbiye-i Şahane Binası 3. Etap Restorasyonu	Yapı İşleri ve Teknik Daire Başkanlığı	250.000.000,00	168.698.000,00
Hamidiye İdari Binalar	Yapı İşleri ve Teknik Daire Başkanlığı	1.000.000,00	0,00
Hamidiye Eczacılık Fakültesi	Yapı İşleri ve Teknik Daire Başkanlığı	5.800.000,00	0,00
Hamidiye Hemşirelik Fakültesi	Yapı İşleri ve Teknik Daire Başkanlığı	10.000.000,00	0,00
Hamidiye Sağlık Bilimleri Fakültesi	Yapı İşleri ve Teknik Daire Başkanlığı	19.000.000,00	0,00
Kampüs Altyapısı	Yapı İşleri ve Teknik Daire Başkanlığı	1.000.000,00	0,00
Çeşitli Ünitelerin Etüt Projeleri	Yapı İşleri ve Teknik Daire Başkanlığı	100.000,00	0,00
Yayın Alımı	Kütüphane ve Dokümantasyon Daire Başkanlığı	10.000.000,00	3.462.493,76
Muhtelif İşler	İdari ve Mali İşler Daire Başkanlığı	4.949.700,00	573.933,80
	Sağlık Kültür ve Spor Daire Başkanlığı	165.000,00	165.000,00
	Bilgi İşlem Daire Başkanlığı	14.801.884,93	275.964,00
	Yapı İşleri ve Teknik Daire Başkanlığı	9.856.964,28	2.931.709,66
	Hamidiye Tıp Fakültesi	387.420,00	86.904,00
	Hamidiye Uluslararası Tıp Fakültesi	400.000,00	0,00
	Hamidiye Diş Hekimliği Fakültesi	2.545.000,00	0,00
Büyük Onarım	Yapı İşleri ve Teknik Daire Başkanlığı	38.000.000,00	0,00
Spor Tesislerinin Bakım Onarımı	Yapı İşleri ve Teknik Daire Başkanlığı	21.419.416,94	15.939.066,24
Rektörlük Bilimsel Araştırma Projeleri	Özel Kalem (Rektörlük)-Bilimsel Araştırma Projeleri Koordinatörlüğü	1.579.000,00	0,00
Toplam		391.004.386,15	192.133.071,46

*Tamamlanmamış ön ödemeler toplam harcamaya dahil edilmemiştir.

II. ANKARA İLİ YATIRIMLARI

Tablo- 5 Ankara İli Yatırımları (İLYAS)			
Proje Adı	Sorumlu Harcama Birimi	2024 Yılı Ödeneği (İLYAS, TL)	Toplam Harcama (e-bütçe, TL)
Gülhane Külliyesi Diş Hekimliği ve Eczacılık Fakülteleri Merkezi Dersliği	Yapı İşleri ve Teknik Daire Başkanlığı	50.000.000,00	11.549.974,16
Spor Tesislerinin Bakım Onarımı	Yapı İşleri ve Teknik Daire Başkanlığı	4.000.000,00	0,00
Muhtelif İşler (Makine ve Teçhizat)	Gülhane Diş Hekimliği Fakültesi	58.050.000,00	8.983.755,4
Büyük Onarım	Yapı İşleri ve Teknik Daire Başkanlığı	38.000.000,00	0,00
Muhtelif İşler	İdari ve Mali İşler Daire Başkanlığı	190.300,00	190.300,00
	Bilgi İşlem Daire Başkanlığı	573.115,07	573.115,07
	Sağlık Kültür ve Spor Daire Başkanlığı	1.006.120,00	914.909,60
	Yapı İşleri ve Teknik Daire Başkanlığı	8.823.151,72	8.823.151,72
	Gülhane Hemşirelik Fakültesi	350.000,00	0,00
	Gülhane Sağlık Bilimleri Fakültesi	534.000,00	30.000,00
Çeşitli Ünitelerin Etüt Projeleri	Yapı İşleri ve Teknik Daire Başkanlığı	100.000,00	0,00
Toplam		161.626.686,79	31.065.205,95

*Tamamlanmamış ön ödemeler harcama sütununa dahil edilmemiştir.

III. DİĞER İLLER VE YURT DIŐI YATIRIMLARI

Tablo- 6 Diğer İller ve Yurt Dışı Yatırımları

Proje Adı	Sorumlu Harcama Birimi	2024 Yılı Ödeneđi (TL)	Toplam Harcama (e-bütçe, TL)
Muhtelif İşler	Trabzon Tıp Fakültesi	1.520.000,00	1.512.972,00
	Suriye Çobanbey Tıp Fakültesi	121.000,00	117.569,80
	İdari ve Mali İşler Daire Başkanlığı	490.500,00	490.500,00
	Toplam	2.131.500,00	2.121.041,80

*Tamamlanmamış ön ödemeler harcama sütununa dahil edilmemiştir.



IV. YATIRIM PROGRAMI İCMLİ

Tablo- 7 Yatırım Programı İcmali

2024 Yılı Yatırım Programı	Yatırım Yılı Ödeneđi (KaYa, İLYAS, TL)	Toplam Harcama (e-büte, TL)
Yatırım Projeleri Toplam Harcama	691.107.417,24	225.987.619,21
2024 Yılı Yatırım Programı Nakdİ Gerekleşme Oranı	32,70%	



V. EK BİLGİLER

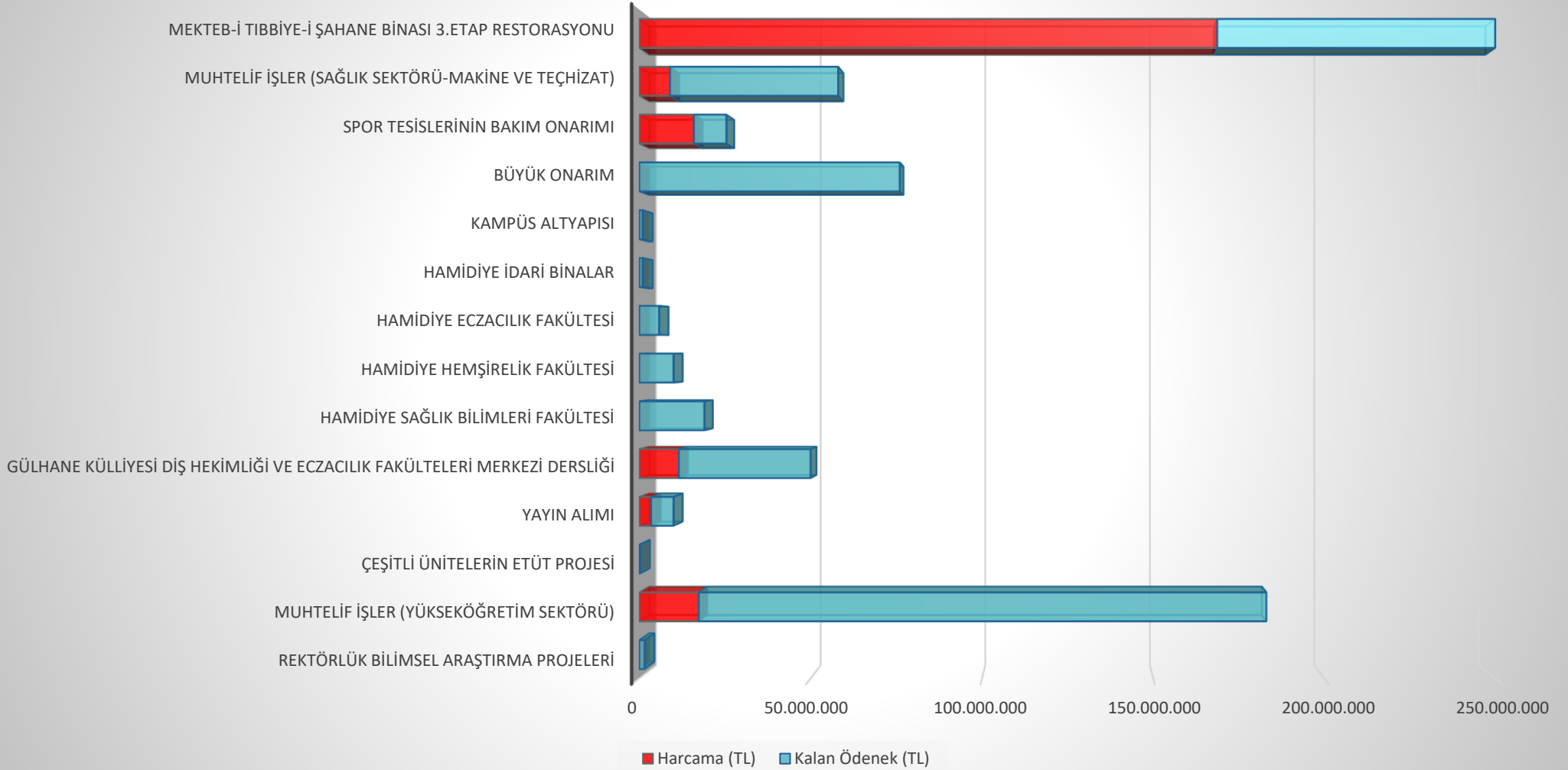
Tablo- 8 Yatırım Projelerinin Fizikî ve Nakdî Gerçekleşme Oranları (%)

Proje Adı	2024 Yılı Toplam Ödenek (KaYa, TL)	Harcama (e-bütçe, TL)	Kalan Ödenek (TL)	Nakdî Gerçekleşme Oranı (%)	Fizikî Gerçekleşme Oranı (%)
Mekteb-i Tıbbiye-i Şahane Binası 3.Etap Restorasyonu	250.000.000,00	168.698.000,00	81.302.000,00	67,48%	60%
Muhtelif İşler (Sağlık Sektörü-Makine ve Teçhizat)	58.050.000,00	8.983.755,40	49.066.244,60	15,48%	
Spor Tesislerinin Bakım Onarımı*	25.419.417,24	15.939.066,24	9.480.351,00	62,70%	
Büyük Onarım	76.000.000,00	0,00	76.000.000,00	0,00%	
Kampüs Altyapısı	1.000.000,00	0,00	1.000.000,00	0,00%	
Hamidiye İdari Binalar	1.000.000,00	0,00	1.000.000,00	0,00%	
Hamidiye Eczacılık Fakültesi	5.800.000,00	0,00	5.800.000,00	0,00%	
Hamidiye Hemşirelik Fakültesi	10.000.000,00	0,00	10.000.000,00	0,00%	
Hamidiye Sağlık Bilimleri Fakültesi	19.000.000,00	0,00	19.000.000,00	0,00%	
Gülhane Külliyesi Diş Hekimliği ve Eczacılık Fakülteleri Merkezi Dersliği	50.000.000,00	11.549.974,16	38.450.025,84	23,10%	
Yayın Alımı	10.000.000,00	3.462.493,76	6.537.506,24	34,62%	
Çeşitli Ünitelerin Etüt Projesi	200.000,00	0,00	200.000,00	0,00%	
Muhtelif İşler	183.059.000,00	17.354.329,65	165.704.670,35	9,48%	
Rektörlük Bilimsel Araştırma Projeleri	1.579.000,00	0,00	1.579.000,00	0,00%	
Toplam	691.107.417,24	225.987.619,21	465.119.798,03	32,70%	

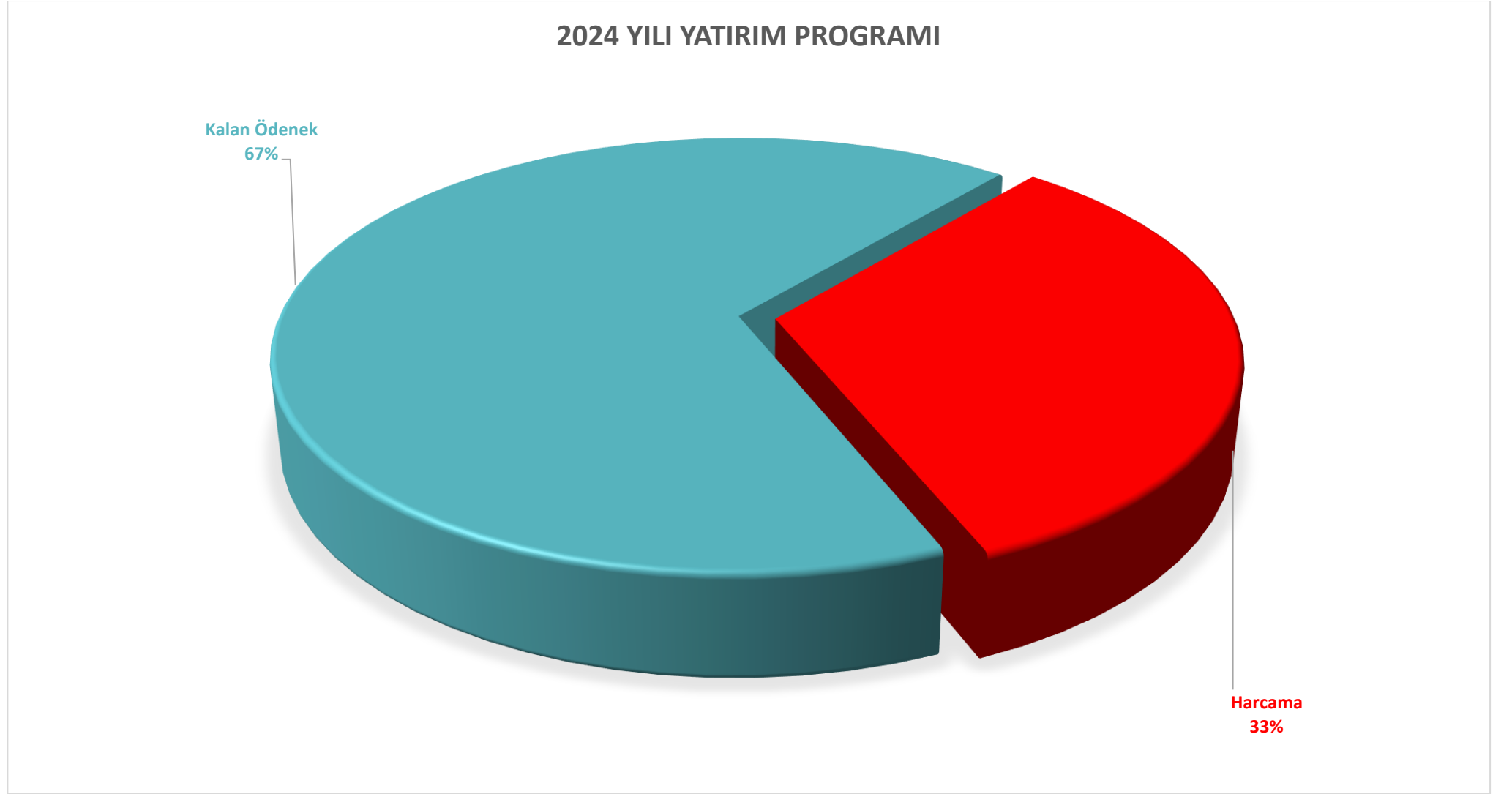
*Spor Toto Teşkilat Başkanlığından Açık ve Kapalı Spor Tesisleri projesine şartlı bağış ve yardım olarak gönderilen hibe ödeneği projeye eklenmek üzere Cumhurbaşkanlığı onayının ardından toplam proje ödeneğine eklenecektir.

Grafik- 9 Yatırım Projelerinin Ödenek Durumları

2024 Yılı Yatırım Programı



Grafik- 10 Yatırım Programı Nakdi Gerçekleşme (%)



Tablo- 9 Yatırım Programı Yıl İçi Revizyonları (KaYa, Karakteristik)

Proje Adı	Karakteristik (Talep Değeri)	Karakteristik (Eski Değer)	Onay Durumu	Tarih
Hamidiye İdari Binalar	7.959 m ²	3.300 m ²	Onay Bekleniyor	11.03.2024
Hamidiye Hemşirelik Fakültesi	11.290 m ²	4.100 m ²	Onay Bekleniyor	11.03.2024
Hamidiye Sağlık Bilimleri Fakültesi	19.736 m ²	6.840 m ²	Onay Bekleniyor	11.03.2024

Tablo- 10 Yatırım Programı Yıl İçi Revizyonları (KaYa, TL)

Proje Adı	Talep Miktarı (TL)	Finansman Kaynağı	Onay Durumu	Tarih
Hamidiye Sağlık Bilimleri Fakültesi-06.05 Gayrimenkul Sermaye Üretim Giderleri	42.000.000	Yatırımları Hızlandırma Ödeneği (YHÖ)	Onaya Sunuldu	09.03.2024
Hamidiye İdari Binalar-06.05 Gayrimenkul Sermaye Üretim Giderleri	17.000.000	Yatırımları Hızlandırma Ödeneği (YHÖ)	Onaya Sunuldu	09.03.2024
Hamidiye Hemşirelik Fakültesi-06.05 Gayrimenkul Sermaye Üretim Giderleri	23.000.000	Yatırımları Hızlandırma Ödeneği (YHÖ)	Onaya Sunuldu	09.03.2024
Muhtelif İşler-06.01 Mamul Mal Alımlar	2.865.000	Likit Karşılığı Ödenek	Onaylandı	05.04.2024
Muhtelif İşler-06.03 Gayrimaddi Hak Alımları	4.350.000	Likit Karşılığı Ödenek	Onaylandı	05.04.2024
Muhtelif İşler-06.07 Gayrimenkul Büyük Onarım Giderleri	1.100.000	Likit Karşılığı Ödenek	Onaylandı	05.04.2024
Muhtelif İşler (Makine ve Teçhizat)-06.01 Mamul Mal Alımları	9.500.000	Likit Karşılığı Ödenek	Onaylandı	05.04.2024
Muhtelif İşler-06.06 Menkul Malların Büyük Onarım Giderleri	1.100.000	Muhtelif İşler-06.07 Gayrimenkul Büyük Onarım Giderleri	Onaylandı	15.04.2024
Açık ve Kapalı Spor Tesisleri-06.05 Gayrimenkul Sermaye Üretim Giderleri	15.419.417	Şartlı Bağış ve Yardım	Onaylandı	15.05.2024
Muhtelif İşler-06.01 Mamul Mal Alımlar	44.000.000	Likit Karşılığı Ödenek	Onaya Sunuldu	03.05.2024
Muhtelif İşler-06.07 Gayrimenkul Büyük Onarım Giderleri	742.000	Likit Karşılığı Ödenek	Onaya Sunuldu	03.05.2024

Proje Adı	Talep Miktarı (TL)	Finansman Kaynağı	Onay Durumu	Tarih
Büyük Onarım-06.07 Gayrimenkul Büyük Onarım Giderleri	6.000.000	Likit Karşılığı Ödenek	Onaya Sunuldu	03.05.2024
Mekteb-i Tıbbiye-i Şahane 3. Etap Restorasyonu-06.07 Gayrimenkul Büyük Onarım Giderleri	433.757.233	Yedek Ödenek	Onaya Sunuldu	16.05.2024
Açık ve Kapalı Spor Tesisleri-06.05 Gayrimenkul Sermaye Üretim Giderleri	9.942.192,25	Şartlı Bağış ve Yardım	Onaya Sunulacak	

Tablo- 11 Tasarruf Tedbirleri Kapsamında Gerçekleştirilen Ödenek Revizyonları

Proje Adı	2024 Yılı Ödeneği Başlangıç Ödeneği	Tasarruf Tedbiri Uygulanan Bloke Ödenek	Tarih
Hamidiye İdari Binalar	10.000.000	9.000.000	23.05.2024
Hamidiye Eczacılık Fakültesi	20.000.000	14.200.000	23.05.2024
Hamidiye Hemşirelik Fakültesi	15.000.000	5.000.000	23.05.2024
Hamidiye Sağlık Bilimleri Fakültesi	24.000.000	5.000.000	23.05.2024
Muhtelif İşler (Sağlık Sektörü-Makine ve Teçhizat)	55.000.000	6.450.000	23.05.2024

Tablo- 12 Yatırım Programı Yıl İçi AHP Revizyonları (e-bütçe, TL),

Alt Faaliyet Adı	İşlem	Onay Durumu	Tarih
Engelli Hayatının Kolaylaştırılması	Temmuz-Kasım Dönemi Serbest Bırakılacak Olan Toplam 2.000.000 TL'lik Ödeneğin Nisan Ayında Serbest Bırakılmak Üzere AHP Revizyon İşlemi	Onaylandı	13.03.2024
Mekteb-i Tıbbiye-i Şahane 3. Etap Restorasyonu	Ağustos-Eylül Dönemi Serbest Bırakılacak Olan Toplam 56.000.000 TL'lik Ödeneğin Nisan Ayında Serbest Bırakılmak Üzere AHP Revizyon İşlemi	Onaylandı	26.03.2024

Bilgi, öneri ve deęerlendirmeleriniz için iletiřim:

strateji.butce@sbu.edu.tr



SAęLIK BİLİMLERİ ÜNİVERSİTESİ
STRATEJİ GELİřTİRME DAİRE BAřKANLIęI
Bütçe ve Performans Programı Birimi

Haziran-2024
İSTANBUL