



SAĐLIK BİLİMLERİ ÜNİVERSİTESİ

Mart/2024 Dönemi

Bütçe Uygulama Sonuçları



Strateji Geliştirme Daire Başkanlığı
Nisan/2024
İSTANBUL

İçindekiler

I. Giderler.....	1
A. Toplam Giderler	1
B. Toplam Personel Giderleri (Cari Giderler).....	2
C. Mal ve Hizmet Alımları (Diğer Cari Giderler)	2
D. Cari Transferler (Diğer Cari Giderler).....	3
E. Sermaye Giderleri.....	3
II. Gelirler	6
A. Toplam Gelirler.....	6
B. Hazine Yardımları ve Diğer Finansman Türleri.....	7
C. Yükseköğretim Öz Gelirleri	8
III. Bütçe Geliri-Bütçe Gideri Dengesi	11

Tablolar Dizini

Tablo- 1 Ekonomik Sınıflandırmaya Göre Bütçe Giderleri (TL).....	1
Tablo- 2 Ekonomik Sınıflandırma İtibariyle Bütçe Gelirleri (TL)	6
Tablo- 3 Finansman Dağılımı (TL)	7

Grafikler Dizini

Grafik- 1 Mart Ayı Harcamalarının Dağılımı (%)	1
Grafik- 2 Aylar İtibariyle Harcamaların Seyri (TL)	4
Grafik- 3 Önceki Yılın Aynı Dönemine Göre Harcamalar (TL)	5
Grafik- 4 Finansman Kaynağına Göre Gelirlerin Dağılımı (Mart Ayı, %)	7
Grafik- 5 Mart Ayı Öz Gelirlerin Dağılımı (%)*	8
Grafik- 6 Kaynaklarına ve Tahsis Edildiği Faaliyetlere Göre Öz Gelirlerin Aylık Seyri (TL).....	9
Grafik- 7 Önceki Yılın Aynı Dönemine Göre Bütçe Gelirleri (TL).....	10
Grafik- 8 Bütçe Geliri Bütçe Gideri Dengesi (Birikimli, TL).....	11

Ekler Dizini

Ek- 1 Sağlık Bilimleri Üniversitesi 2024 Yılı Yatırım Programı Mart Ayı Gerçekleşmeleri.....	12
--	----

SAĞLIK BİLİMLERİ ÜNİVERSİTESİ

MART AYI BÜTÇE UYGULAMA SONUÇLARI

I. Giderler

A. Toplam Giderler

Sağlık Bilimleri Üniversitesinin 2024 yılı Mart ayı harcamaları Tablo-1'de, harcamaların dağılımı Grafik-1'de sunulduğu gibidir. Mart ayında toplam giderler önceki aya göre %9,35 oranında artarak 555.668.408,09 TL olarak gerçekleşmiştir.

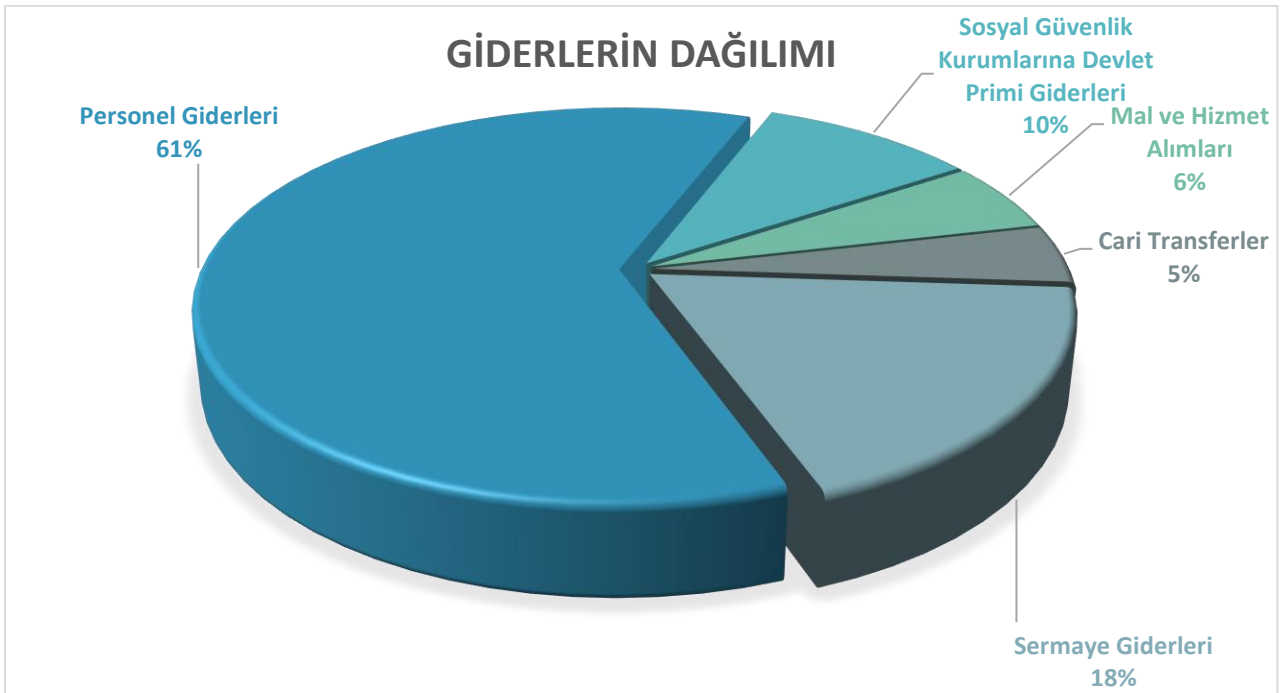
Aylık harcamanın %61'ini personel giderleri oluştururken, %10'u sosyal güvenlik kurumlarına ödenen devlet primi giderleridir. Toplam personel giderleri Mart ayı harcamaları içerisinde %71'lik bir paya sahipken; aylık harcama içerisinde mal ve hizmet alımlarının oranı %6, cari transferlerin oranı %5 ve sermaye giderlerinin payı %18'dir. Ekonomik sınıflandırmaya itibariyle bütçe giderleri Tablo-1'de sunulmuştur.

Tablo- 1 Ekonomik Sınıflandırmaya Göre Bütçe Giderleri (TL)

Bütçe Gideri Türü	Mart Ayı Harcama (TL)	2024 Yılı Toplam Harcama (TL)
Personel Giderleri	340.963.996,81	1.137.939.651,58
Sosyal Güvenlik Kurumlarına Devlet Primi Giderleri	54.724.017,40	148.503.136,21
Mal ve Hizmet Alımları	31.747.561,31	54.545.697,99
Cari Transferler	26.149.539,63	60.707.258,10
Sermaye Giderleri	102.083.292,94	121.641.828,91
Toplam	555.668.408,09	1.523.337.572,79

Kaynak: Bütçe Yönetim Enformasyon Sistemi (e-bütçe)

Grafik- 1 Mart Ayı Harcamalarının Dağılımı (%)



B. Toplam Personel Giderleri (Cari Giderler)

Personel Giderleri ve Sosyal Güvenlik Kurumlarına Devlet Primi Giderleri birlikte incelendiğinde; Mart ayındaki harcama önceki aya göre %11,99 oranında azalarak 395.688.014,21 TL olarak gerçekleşmiştir. Personel giderleri içerisinde 1.455.807 TL'lik jüri ücreti ödemesi, 2.051.235 TL'lik ek ders ödemesi, 1.213.021 TL'lik yurt dışı aylığı ve 10.540.155 TL'lik intörn hekim ve stajyer dış hekimliği öğrencilerine ödenen öğrenci harçlığı bulunmaktadır.

C. Mal ve Hizmet Alımları (Diğer Cari Giderler)

Diğer Cari Giderler mal ve hizmet alımları özelinde incelendiğinde Mart ayındaki harcamaların önceki aya göre %69,03 oranında artışla 31.747.561,31 TL olarak gerçekleştiği görülmektedir.

Tüketime yönelik mal ve malzeme alımlarında önceki aya göre %70,84 oranında artışla 26.544.108 TL'lik harcama gerçekleşirken; alımlar içerisinde 14.334.766 TL'lik yemekhane hakedişi, 6.832.805 TL'lik yakacak alımı (doğalgaz gideri), 2.394.218 TL'lik elektrik alımı bulunmaktadır.

Yolluklar harcama kaleminde önceki aya göre %156,37'lik bir artışla 1.663.123 TL'lik harcırah ödemesi gerçekleşmiştir. Harcırah ödemelerinin 1.326.451 TL'si yurt dışı geçici görev yolluğu, 196.669 TL'si yurt içi geçici görev yolluğu, 82.527 TL'si yurt içi sürekli görev yolluğu ve 57.476 TL'si ise yurt dışı sürekli görev yolluğu ödemesidir.

Hizmet alımlarında önceki aya göre %23,78'lik artışla 2.927.819 TL'lik harcama gerçekleşmiştir. Personel servisi kiralama için 1.446.480 TL harcama gerçekleşirken, taşıt kiralama için 497.304 TL ödenmiştir.

Mal ve hizmet alımlarının diğer harcama kalemlerinden olan görev giderleri 21.802 TL olarak gerçekleşirken; temsil ve tanıtma giderleri ekonomik kodundan herhangi bir alım yapılmamıştır. Menkul mal, gayri maddi hak alım, bakım ve onarım giderleri 507.310 TL olarak gerçekleşirken; bütçe kanunu ile belirlenen limitin altındaki gayrimenkul bakım onarımlarının gerçekleşebildiği gayrimenkul mal bakım ve onarım giderlerinde ise 83.400 TL'lik yapım işi gerçekleşmiştir.

D. Cari Transferler (Diğer Cari Giderler)

Diğer Cari Giderler, cari transferler özelinde incelendiğinde Mart ayı içerisinde %29,28'lik bir artışla toplam 26.149.539,63 TL'lik harcama gerçekleşmiştir.

Cari transfer harcamaları içerisinde 72.069 TL YÖK 100/2000 Doktora Bursiyerlerine ödenmiş; 2.702.768 TL dış hekimlerinin taban ödemelerinde kullanılmak üzere Gülhane Dış Hekimliği Sağlık Uygulama ve Araştırma Merkezi Döner Sermaye İşletme Müdürlüğüne aktarılmış; memurların öğle yemeğine yardım ödeneğinden 1.231.750 TL personel yemek giderlerinde kullanılmış, Sosyal Güvenlik Kurumu Başkanlığına 6 eşit taksit olarak ödenmesi gereken ek karşılıkların 2. taksiti 10.065.261 TL olarak ödenmiş ve emekli ikramiyeleri karşılığı yapılan ödemeler için Sosyal Güvenlik Kurumu Başkanlığına 12.077.691 TL ödenmiştir.

E. Sermaye Giderleri

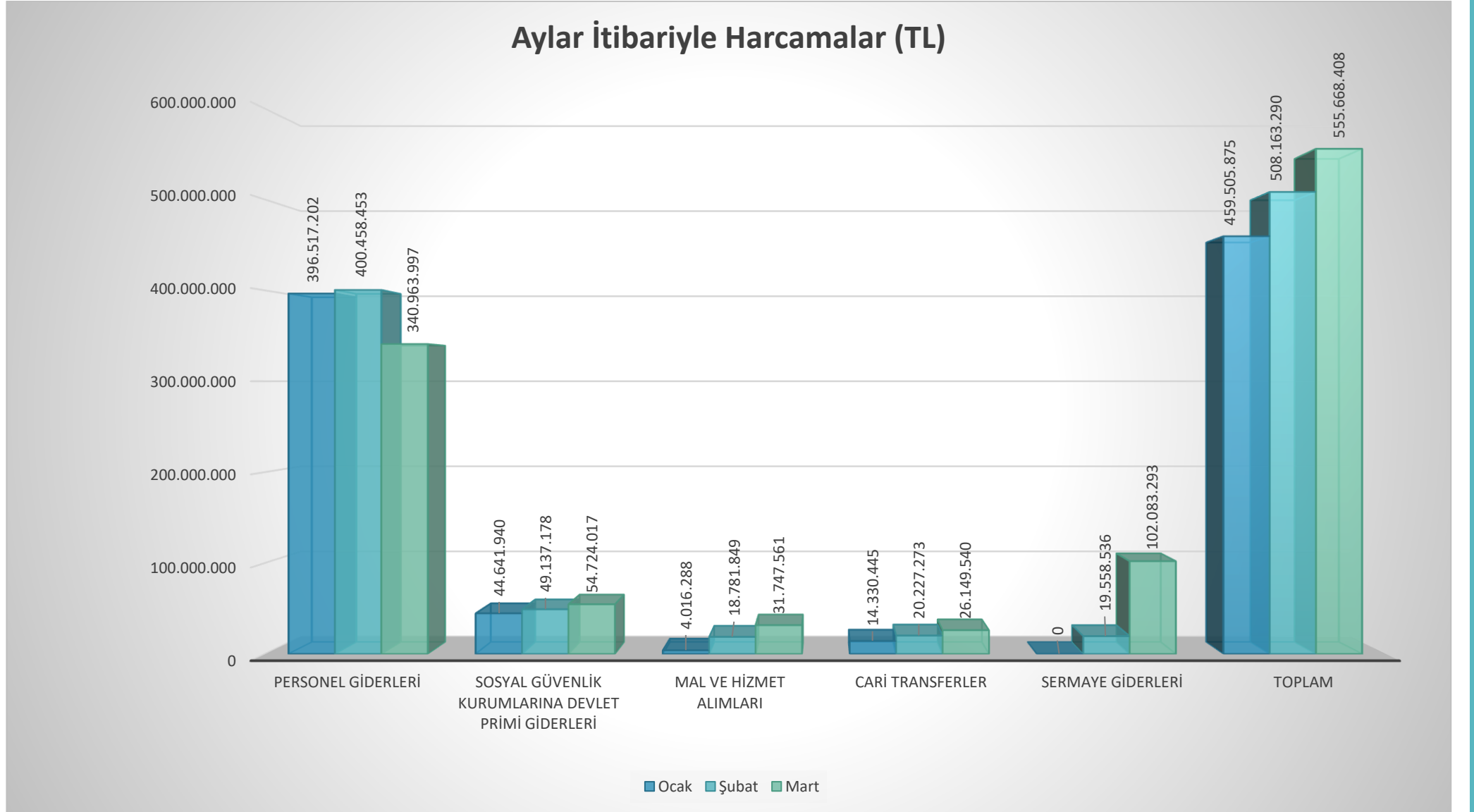
Sermaye Giderleri ekonomik kodundan yapılan harcamalar yatırım programında yer alan projeleri gerçekleştirmeye yönelik proje uygulamaları olup; yıl içi işlemleri, izlenmesi ve raporlanması cari giderlere göre özellik arz eden ödeneklerdir.

Sermaye giderlerindeki harcamalar, 2024 Yılı Yatırım Programında yer alan projelerdeki hakedişler ve diğer proje uygulamalarını gerçekleştirmek üzere kullanılmaktadır. Sermaye giderlerindeki gerçekleşme Mart ayında önceki aya göre %421,94 oranında artarak 102.083.292,94 TL olarak meydana gelmiştir.

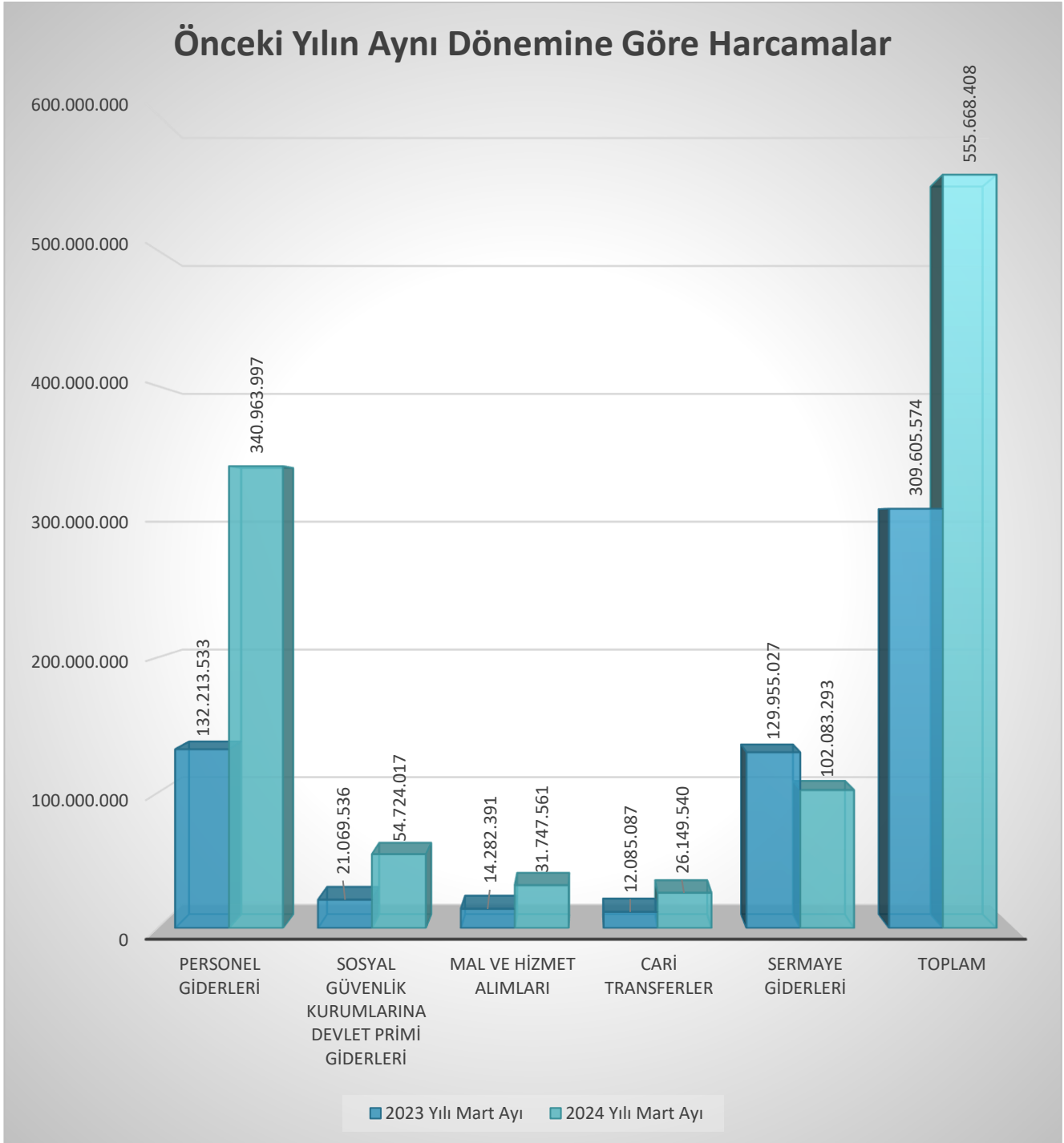
Yıllara sâri projelerde Mekteb-i Tıbbiye-i Şahane 3. Etap Restorasyonu projesinin 13. hakedişinin 1. ve 2. kısımları ödenirken; Kütüphane ve Dokümantasyon Daire Başkanlığı tarafından Yayım Alımı projesi kapsamında Elsevier E-Book Paketi veri tabanı aboneliği ile nadir eser alımı gerçekleşmiştir. Açık ve Kapalı Spor Tesisleri projesi kapsamında İstanbul'da uygulanan Hamidiye Kapalı Spor Salonu İkmali Yapım İşinin 2. ve 3. hakedişleri Spor Toto Teşkilat Başkanlığından gönderilen şartlı bağış ve yardım ile birlikte ödenirken; sağlık sektöründe yer alan Muhtelif İşler projesi kapsamında Gülhane Dış Hekimliği Sağlık Uygulama ve Araştırma Merkezinin fantom laboratuvarlarına malzeme alımı ile diğer ihtiyaç duyulan tıbbî cihaz alımları gerçekleşmiştir. Yükseköğretim sektöründe yer alan Muhtelif İşler projesi kapsamında Ankara ve İstanbul'da muhtelif bina bakım ve onarımları gerçekleştirilen Yapı İşleri ve Teknik Daire Başkanlığının inşaat ve yapım işlerinde kullanılmak üzere ihtiyaç duyduğu malzemeler temin edilmiştir.

Sağlık Bilimleri Üniversitesi harcamalarının aylar itibariyle seyri Grafik-2'de, önceki yılın aynı dönemi ile mukayesesi Grafik-3'te kamuoyunun bilgisine sunulmuştur.

Grafik- 2 Aylar İtibariyle Harcamaların Seyri (TL)



Grafik- 3 Önceki Yılın Aynı Dönemine Göre Harcamalar (TL)



II. Gelirler

A. Toplam Gelirler

Sağlık Bilimleri Üniversitesi'nin Mart ayı gelir gerçeklemleri Tablo-2'de sunulduğu gibidir. Aylık bütçe gelir tahsilatı önceki aya göre %10,44 oranında artarak 533.979.917,70 TL olarak gerçekleşmiştir. Ekonomik sınıflandırma itibariyle bütçe gelirleri Tablo-2'de sunulmuştur.

Tablo- 2 Ekonomik Sınıflandırma İtibariyle Bütçe Gelirleri (TL)

Bütçe Geliri Türü	Mart Ayı Geliri (TL)	2024 Yılı Toplam Gelir (TL)
Şartname, Basılı Evrak, Form Satış Gelirleri		300,00
Diğer Mal Satış Gelirleri	166.165,50	257.279,60
Avukatlık Vekalet Ücreti Gelirleri		11.502,20
Sportif Faaliyet Geliri	29.685,34	77.003,26
Örgün ve Yaygın Öğretimden Elde Edilen Gelirler	659.627,19	14.823.453,97
Sınav, Kayıt ve Bunlara İlişkin Diğer Hizmet Gelirleri		20.931,93
Yaz Okulu Gelirleri		0,00
Uluslararası Ortak Eğitim ve Öğretim Program Gelirleri	621.411,00	2.914.655,07
Yurt Yatak Ücreti Gelirleri	833.635,40	833.635,40
Yükseköğretim Kurumları Öğrenci Yemek Hizmeti Gelirleri	1.066.862,42	4.002.045,56
Diğer Hizmet Gelirleri	230.488,47	988.243,97
Lojman Kira Gelirleri	804.026,22	2.414.078,40
Sosyal Tesis Kira Gelirleri		0,00
Diğer Taşınmaz Kira Gelirleri	149.386,86	572.436,99
<i>Teşebbüs ve Mülkiyet Gelirleri Toplamı</i>	4.561.288,40	26.915.566,35
Hazine Yardımı (Cari)	521.875.000,00	1.465.875.000,00
Hazine Yardımı (Sermaye)		0,00
Kurumlardan Alınan Şartlı Bağış ve Yardımlar (Sermaye)	6.640.664,38	15.419.416,94
YÖK Burs Destekleri		9.645,16
<i>Alınan Bağış ve Yardımlar ile Özel Gelirler Toplamı</i>	528.515.664,38	1.481.304.062,10
Kişilerden Alacaklar Faizleri		0,00
Araştırma Projeleri Gelirleri Payı	77.579,30	1.643.572,31
Diğer İdari Para Cezaları		2.316,69
İrat Kaydedilecek Nakdi Teminatlar		0,00
İrat Kaydedilecek Teminat Mektupları		0,00
Kişilerden Alacaklar	712.994,09	2.530.324,53
Öğrenci Katkı Payı Telafi Geliri		0,00
Yukarıda Tanımlanmayan Diğer Çeşitli Gelirler	112.391,53	421.482,72
<i>Diğer Gelirler Toplamı</i>	902.964,92	4.597.696,25
Toplam	533.979.917,70	1.512.817.324,70

Kaynak: Bütçe Yönetim Enformasyon Sistemi (e-bütçe)

B. Hazine Yardımları ve Diğer Finansman Türleri

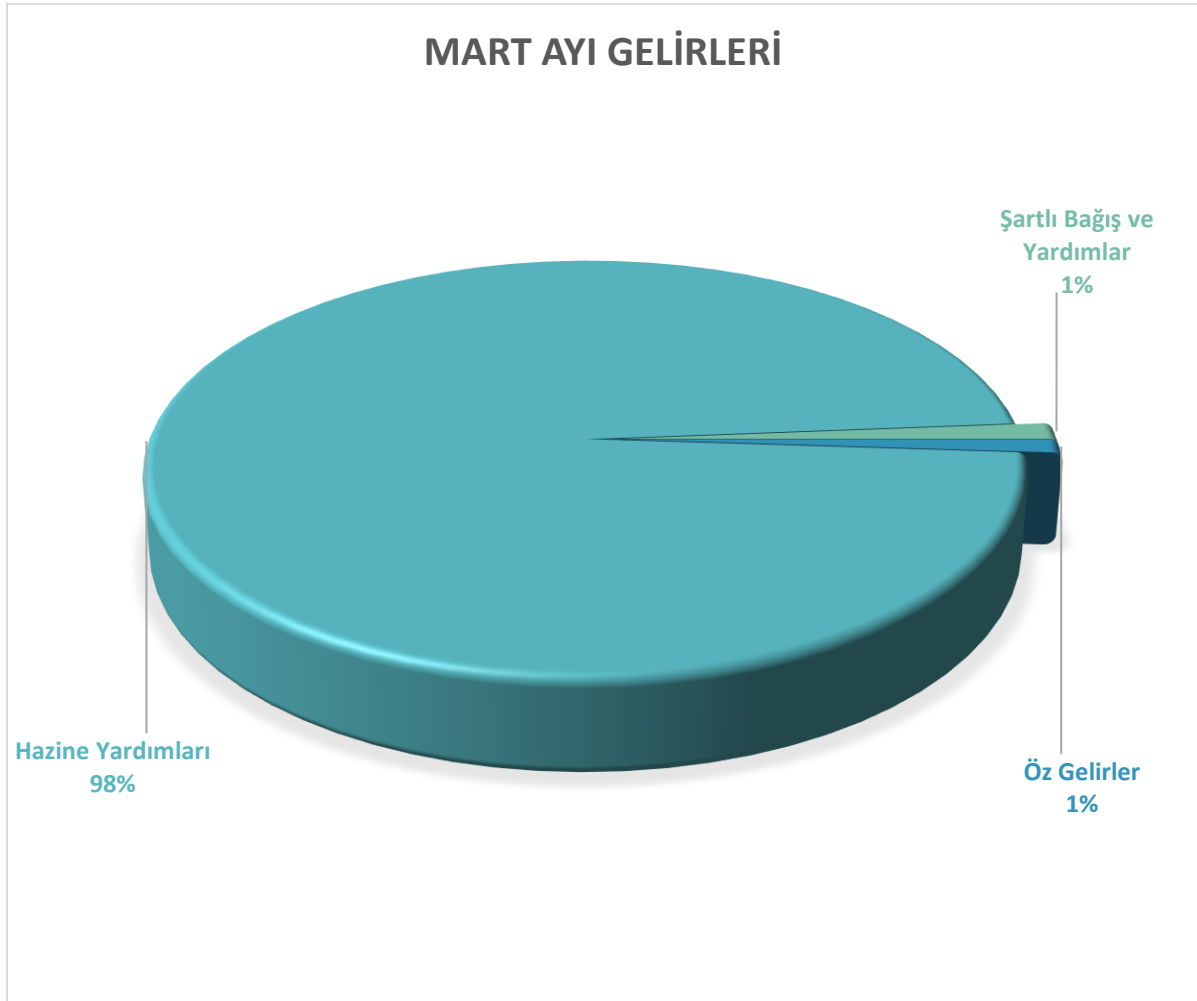
Gelir gerçekleştirmeleri finansman kaynaklarına göre incelendiğinde 521.875.000,00 TL'lik cari nitelikli hazine yardımı, 5.464.253,32 TL'lik öz gelir ve 6.640.664,38 TL'lik şartlı bağış ve yardımın tahsil edildiği görülmektedir.

Bütçe giderlerinin finansmanında kullanılan bütçe gelirlerinin, Mart ayı tahsilatına göre finansman dağılımı Tablo-3'te ve Grafik-4'te gösterilmiştir.

Tablo- 3 Finansman Kaynaklarına Göre Dağılım (TL)

Finansman Kaynağı	Mart Ayı Geliri (TL)	2024 Yılı Toplam Gelir (TL)
Öz Gelirler Toplamı	5.464.253,32	31.522.907,76
Hazine Yardımları Toplamı	521.875.000,00	1.465.875.000,00
Şartlı Bağış ve Yardımlar Toplamı	6.640.664,38	15.419.416,94
Toplam	533.979.917,70	1.512.817.324,70

Grafik- 4 Finansman Kaynağına Göre Gelirlerin Dağılımı (Mart Ayı, %)



C. Yükseköğretim Öz Gelirleri

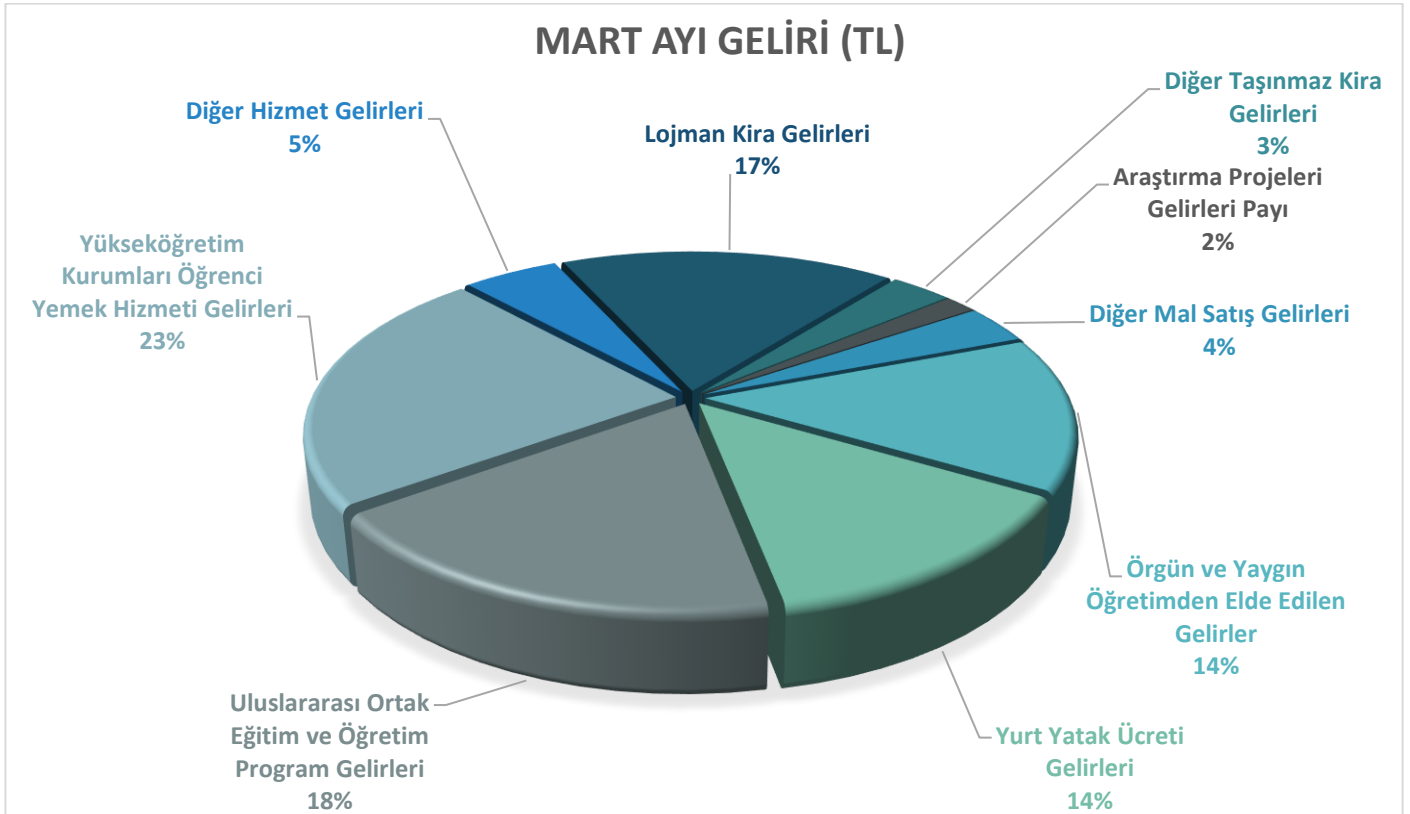
Gelir gerçekleştirmeleri yükseköğretim öz gelirleri tahsilatları özelinde incelendiğinde öz gelirler önceki aya göre %72,80 oranında azalarak 5.464.253,32 TL olarak gerçekleşmiştir.

Sağlık Kültür ve Spor Daire Başkanlığının Yükseköğretimde Öğrenci Yaşamı alt programının finansmanına tahsisli gelirler önceki aya göre %85,09 oranında azalarak 2.578.389,08 TL; taşınmaz mal gelirleriyle yürütülecek faaliyetlere tahsisli gelirler %6,27 oranında azalarak 953.413,08 TL; Bilimsel Araştırma Projeleri Yönetmeliğine göre Döner Sermaye İşletme Müdürlüklerinin tahsil ettiği gelirlerden ayrılan araştırma projeleri gelirleri payı önceki aya göre %45 oranında azarak 77.579,30 TL olarak gerçekleşmiştir.

Üniversitenin yurt dışı akademik birimlerinden elde edilen Yükseköğretim Kurumları Uluslararası Ortak Eğitim ve Öğretim Programına tahsisli gelirler 833.635,40 TL olarak tahsil edilirken, Yükseköğretim Kurulu Başkanlığından YÖK 100/2000 bursiyerlerine yönelik herhangi bir cari transfer gönderilmemiş ve burs iadesi gerçekleşmemiştir. Herhangi bir faaliyete tahsisli olmayan gelir kalemlerinde ise önceki aya göre %37,42 oranında azalışla 1.021.236,46 TL'lik tahsilat meydana gelmiştir.

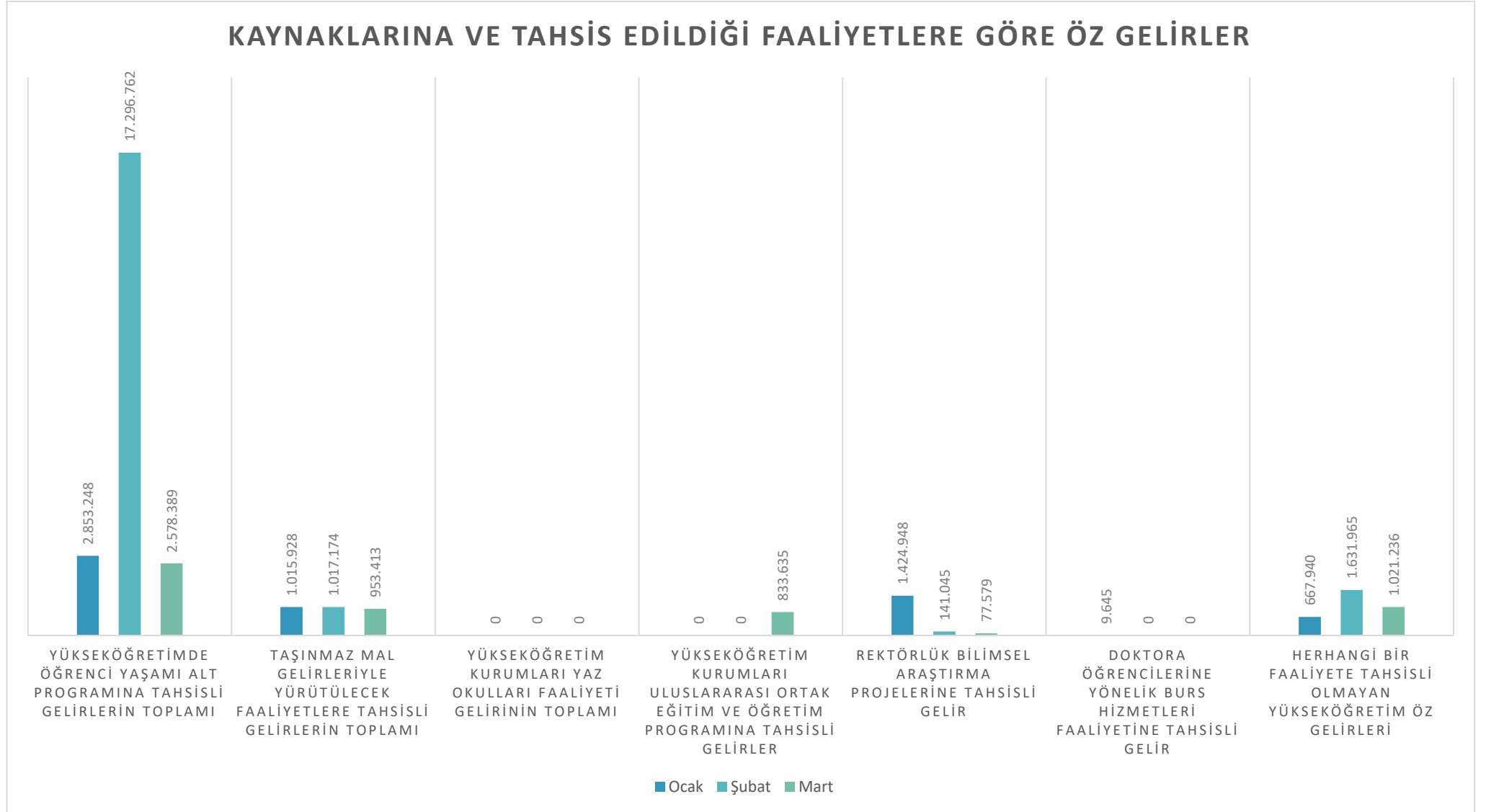
Öz gelirlerin iç dağılımı Grafik-5'te, öz gelirlerin kaynaklarına ve tahsis edildiği faaliyetlere göre aylık seyri Grafik-6'da, bütçe gelirlerinin önceki yılın aynı dönemi ile mukayesesi Grafik-7'de gösterilmiştir.

Grafik- 5 Mart Ayı Öz Gelirlerin Dağılımı (%)*

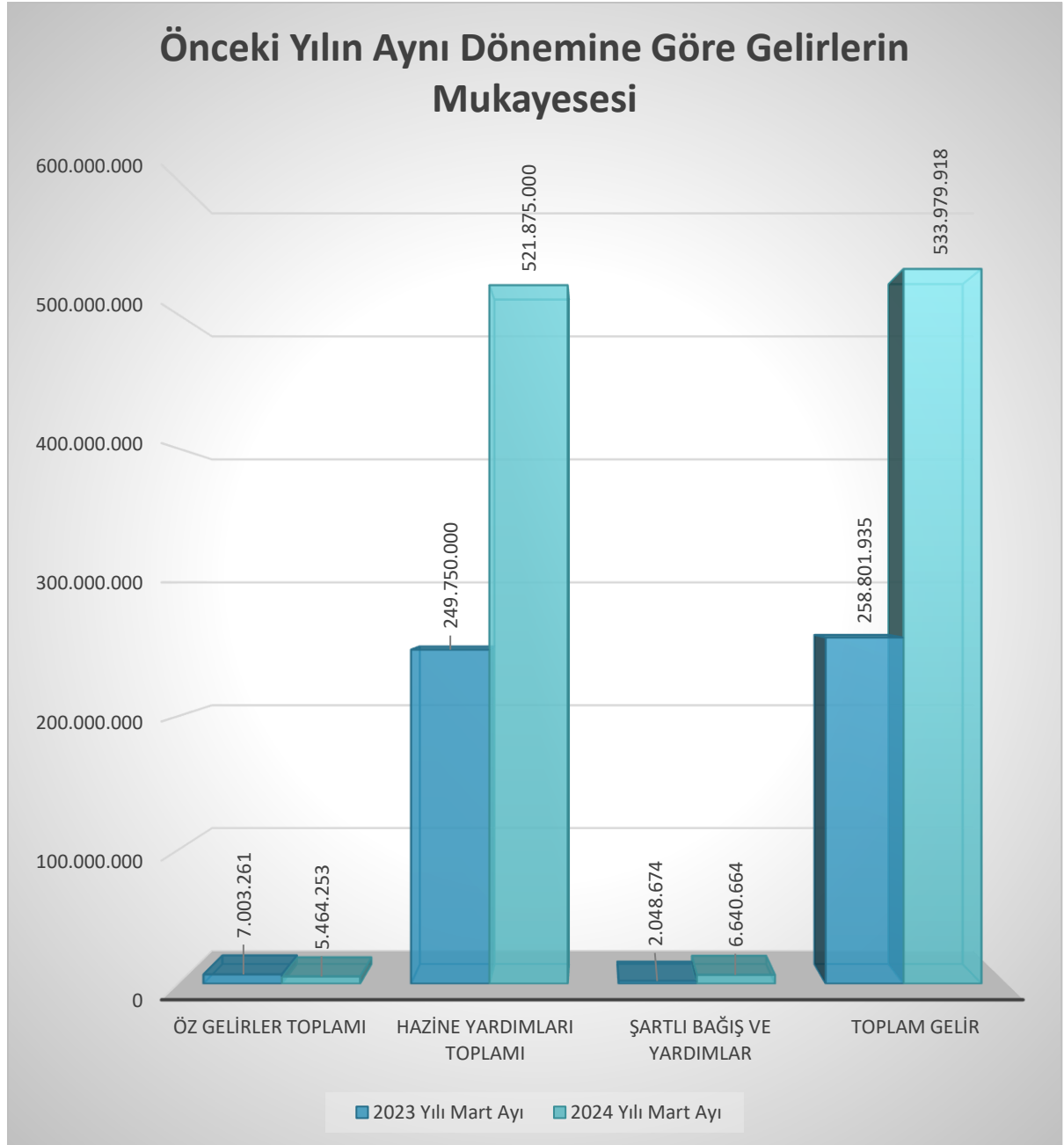


*%1 Oranının Üzerindeki Gelir Gerçekleşmeleri Sunulmuştur.

Grafik- 6 Kaynaklarına ve Tahsis Edildiği Faaliyetlere Göre Öz Gelirlerin Aylık Seyri (TL)



Grafik- 7 Önceki Yılın Aynı Dönemine Göre Bütçe Gelirleri (TL)

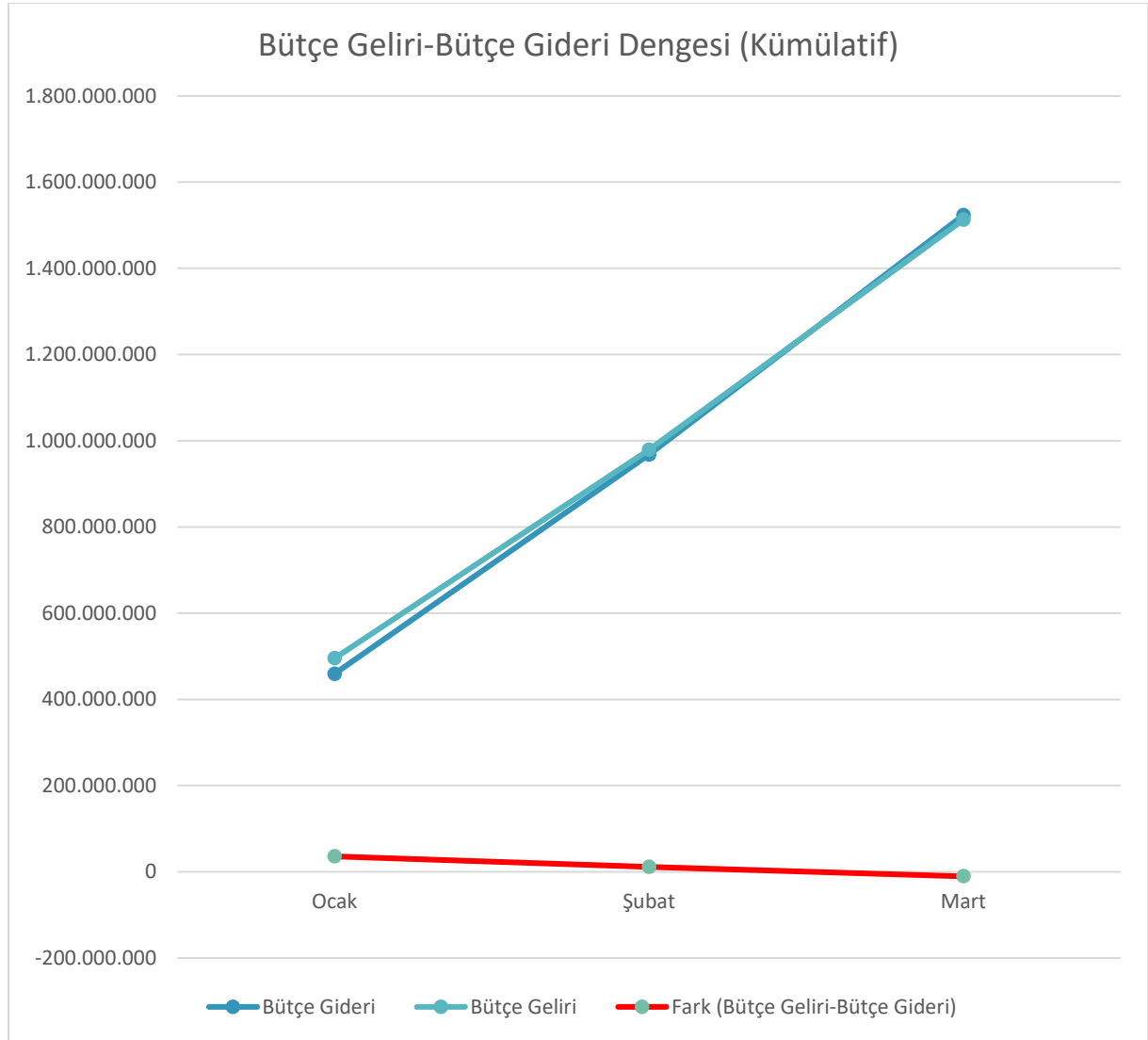


III. Bütçe Geliri-Bütçe Gideri Dengesi

Sağlık Bilimleri Üniversitesinde 2024 yılının ilk çeyreğinde toplam 1.523.337.572,79 TL'lik bütçe gideri gerçekleşirken toplam 1.512.817.324,70 TL'lik bütçe geliri gerçekleşmiştir. Mart ayında tahsilat/ödemeler oranı %96,10 olup; 2024 yılında toplam bütçe geliri/toplam bütçe gideri oranı %99,31'dir.

Bütçe Geliri-Bütçe Gideri Dengesinin seyri Grafik-8'de gösterilmiştir.

Grafik- 8 Bütçe Geliri Bütçe Gideri Dengesi (Birikimli, TL)



Sağlık Bilimleri Üniversitesinin Mart ayı bütçe uygulama sonuçları kamuoyu ve paydaşlarının bilgilerine saygıyla sunulur.

EKLER

Ek- 1 Sağlık Bilimleri Üniversitesi 2024 Yılı Yatırım Programı Mart Ayı Gerçekleşmeleri



TÜRKİYE
YÜZYILI



TÜRKİYE CUMHURİYETİNİN YÜZÜNCÜ YILI

SAęLIK BİLİMLERİ ÜNİVERSİTESİ

2024 YILI YATIRIM PROGRAMI

MART AYI GERÇEKLEŞMELERİ



Strateji Geliştirme Daire Başkanlığı
Nisan/2024

İçindekiler

I. İSTANBUL İLİ YATIRIMLARI.....	1
II. ANKARA İLİ YATIRIMLARI	2
III. DİĞER İLLER VE YURT DIŐI YATIRIMLARI	3
IV. YATIRIM PROGRAMI İCMALİ	4
V. EK BİLGİLER.....	5

Tablolar Dizini

Tablo- 1 İstanbul İli Yatırımları (İLYAS).....	1
Tablo- 2 Ankara İli Yatırımları (İLYAS).....	2
Tablo- 3 Diğer İller ve Yurt DıŐı Yatırımları	3
Tablo- 4 Yatırım Programı İcmali	4
Tablo- 5 Yatırım Projelerinin Fizikî ve Nakdî Gerçekleşme Oranları (%)	5
Tablo- 6 Yatırım Programı Yıl İçi Revizyonları (KaYa, Karakteristik)	8
Tablo- 7 Yatırım Programı Yıl İçi Revizyonları (KaYa, TL).....	8
Tablo- 8 Yatırım Programı Yıl İçi AHP Revizyonları (e-bütçe, TL)	9

Grafikler Dizini

Grafik- 1 Yatırım Projelerinin Ödenek Durumları.....	6
Grafik- 2 Yatırım Programı Nakdi Gerçekleşme (%)	7

Yönetim Bilgi Sistemleri ve İlgili Kuruluşlar

BKMYS	: Bütünleşik Kamu Mali Yönetim Bilişim Sistemi, Hazine ve Maliye Bakanlığı Muhasebat Genel Müdürlüğü
e-bütçe	: Bütçe Yönetim Enformasyon Sistemi, Cumhurbaşkanlığı Strateji ve Bütçe Başkanlığı Bütçe Genel Müdürlüğü
İLYAS	: İl Yatırımları Takip Sistemi, İçişleri Bakanlığı Strateji Geliştirme Başkanlığı
KaYa	: Kamu Yatırımları Bilgi Sistemi, Cumhurbaşkanlığı Strateji ve Bütçe Başkanlığı Sektörler ve Kamu Yatırımları Genel Müdürlüğü

I. İSTANBUL İLİ YATIRIMLARI

Tablo- 4 İstanbul İli Yatırımları (İLYAS)			
Proje-Alt Proje Adı	Sorumlu Harcama Birimi	2024 Yılı Ödeneği (İLYAS, TL)	Toplam Harcama (e-bütçe, TL)
Mekteb-i Tıbbiye-i Şahane Binası 3. Etap Restorasyonu	Yapı İşleri ve Teknik Daire Başkanlığı	250.000.000,00	95.400.319,10
Hamidiye İdari Binalar	Yapı İşleri ve Teknik Daire Başkanlığı	10.000.000,00	0,00
Hamidiye Eczacılık Fakültesi	Yapı İşleri ve Teknik Daire Başkanlığı	20.000.000,00	0,00
Hamidiye Hemşirelik Fakültesi	Yapı İşleri ve Teknik Daire Başkanlığı	15.000.000,00	0,00
Hamidiye Sağlık Bilimleri Fakültesi	Yapı İşleri ve Teknik Daire Başkanlığı	24.000.000,00	0,00
Kampüs Altyapısı	Yapı İşleri ve Teknik Daire Başkanlığı	1.000.000,00	0,00
Çeşitli Ünitelerin Etüt Projeleri	Yapı İşleri ve Teknik Daire Başkanlığı	100.000,00	0,00
Yayın Alımı	Kütüphane ve Dokümantasyon Daire Başkanlığı	10.000.000,00	1.907.838,10
Muhtelif İşler	İdari ve Mali İşler Daire Başkanlığı	1.749.700,00	0,00
	Sağlık Kültür ve Spor Daire Başkanlığı	540.400,00	0,00
	Bilgi İşlem Daire Başkanlığı	3.046.789,53	0,00
	Yapı İşleri ve Teknik Daire Başkanlığı	4.647.808,00	2.931.709,66
Büyük Onarım	Yapı İşleri ve Teknik Daire Başkanlığı	35.000.000,00	0,00
Spor Tesislerinin Bakım Onarımı	Yapı İşleri ve Teknik Daire Başkanlığı	21.419.416,94	15.939.066,24
Rektörlük Bilimsel Araştırma Projeleri	Özel Kalem (Rektörlük)-Bilimsel Araştırma Projeleri Koordinatörlüğü	1.579.000,00	0,00
Toplam		398.083.114,47	116.178.933,10

II. ANKARA İLİ YATIRIMLARI

Tablo- 5 Ankara İli Yatırımları (İLYAS)

Proje Adı	Sorumlu Harcama Birimi	2024 Yılı Ödeneği (İLYAS, TL)	Toplam Harcama (e-bütçe, TL)
Gülhane Külliyesi Dış Hekimliği ve Eczacılık Fakülteleri Merkezi Dersliği	Yapı İşleri ve Teknik Daire Başkanlığı	50.000.000,00	1.224.000,00
Spor Tesislerinin Bakım Onarımı	Yapı İşleri ve Teknik Daire Başkanlığı	4.000.000,00	0,00
Muhtelif İşler (Makine ve Teçhizat)	Gülhane Dış Hekimliği Fakültesi	55.000.000,00	924.492,60
Büyük Onarım	Yapı İşleri ve Teknik Daire Başkanlığı	35.000.000,00	0,00
Muhtelif İşler	İdari ve Mali İşler Daire Başkanlığı	190.300,00	190.300,00
	Bilgi İşlem Daire Başkanlığı	138.210,47	138.210,47
	Yapı İşleri ve Teknik Daire Başkanlığı	4.647.808,00	2.347.822,94
	Gülhane Sağlık Bilimleri Fakültesi	30.000,00	30.000,00
Çeşitli Ünitelerin Etüt Projeleri	Yapı İşleri ve Teknik Daire Başkanlığı	100.000,00	0,00
	Toplam	149.106.318,47	4.854.826,01

III. DİĞER İLLER VE YURT DIŐI YATIRIMLARI

Tablo- 6 Diğer İller ve Yurt Dışı Yatırımları

Proje Adı	Sorumlu Harcama Birimi	2024 Yılı Ödeneđi (TL)	Toplam Harcama (e-bütçe, TL)
Muhtelif İşler	Suriye Çobanbey Tıp Fakóltesi	121.000,00	117.569,80
	İdari ve Mali İşler Daire Başkanlığı	490.500,00	490.500,00
	Toplam	611.500,00	608.069,80

IV. YATIRIM PROGRAMI İÇMALI

Tablo- 7 Yatırım Programı İcmali

2024 Yılı Yatırım Programı	Yatırım Yılı Ödeneği (KaYa, İLYAS, TL)	Toplam Harcama (e-bütçe, TL)
Yatırım Projeleri Toplam Harcama	646.781.000,00	121.641.828,91
2024 Yılı Yatırım Programı Nakdî Gerçekleşme Oranı	18,81%	



V. EK BİLGİLER

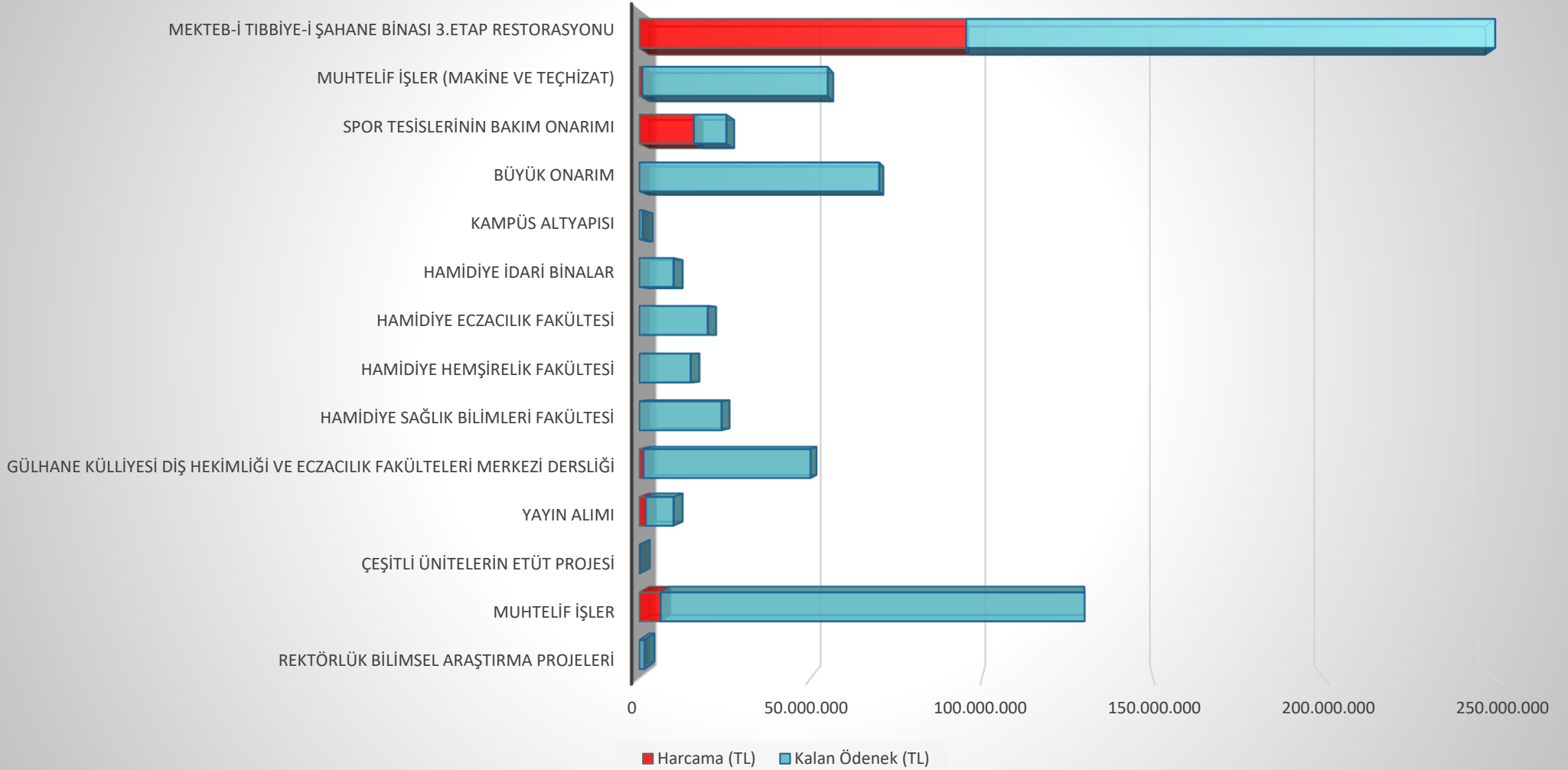
Tablo- 8 Yatırım Projelerinin Fizikî ve Nakdî Gerçekleşme Oranları (%)

Proje Adı	2024 Yılı Toplam Ödenek (KaYa, TL)	Harcama (e-bütçe, TL)	Kalan Ödenek (TL)	Nakdî Gerçekleşme Oranı (%)	Fizikî Gerçekleşme Oranı (%)
Mekteb-i Tıbbiye-i Şahane Binası 3.Etap Restorasyonu	250.000.000,00	95.400.319,10	154.599.680,90	38,16%	60%
Muhtelif İşler (Sağlık-Makine ve Teçhizat)	55.000.000,00	924.492,60	54.075.507,40	1,68%	
Spor Tesislerinin Bakım Onarımı	10.000.000,00*	15.939.066,24	9.480.350,70		
Büyük Onarım	70.000.000,00	0,00	70.000.000,00	0,00%	
Kampüs Altyapısı	1.000.000,00	0,00	1.000.000,00	0,00%	
Hamidiye İdari Binalar	10.000.000,00	0,00	10.000.000,00	0,00%	
Hamidiye Eczacılık Fakültesi	20.000.000,00	0,00	20.000.000,00	0,00%	
Hamidiye Hemşirelik Fakültesi	15.000.000,00	0,00	15.000.000,00	0,00%	
Hamidiye Sağlık Bilimleri Fakültesi	24.000.000,00	0,00	24.000.000,00	0,00%	
Gülhane Külliyesi Diş Hekimliği ve Eczacılık Fakülteleri Merkezi Dersliği	50.000.000,00	1.224.000,00	48.776.000,00	2,45%	
Yayın Alımı	10.000.000,00	1.907.838,10	8.092.161,90	19,08%	
Çeşitli Ünitelerin Etüt Projesi	200.000,00	0,00	200.000,00	0,00%	
Muhtelif İşler	130.002.000,00	6.246.112,87	123.755.887,13	4,80%	
Rektörlük Bilimsel Araştırma Projeleri	1.579.000,00	0,00	1.579.000,00	0,00%	
Toplam	646.781.000,00	121.641.828,91	540.558.580,03	18,81%	

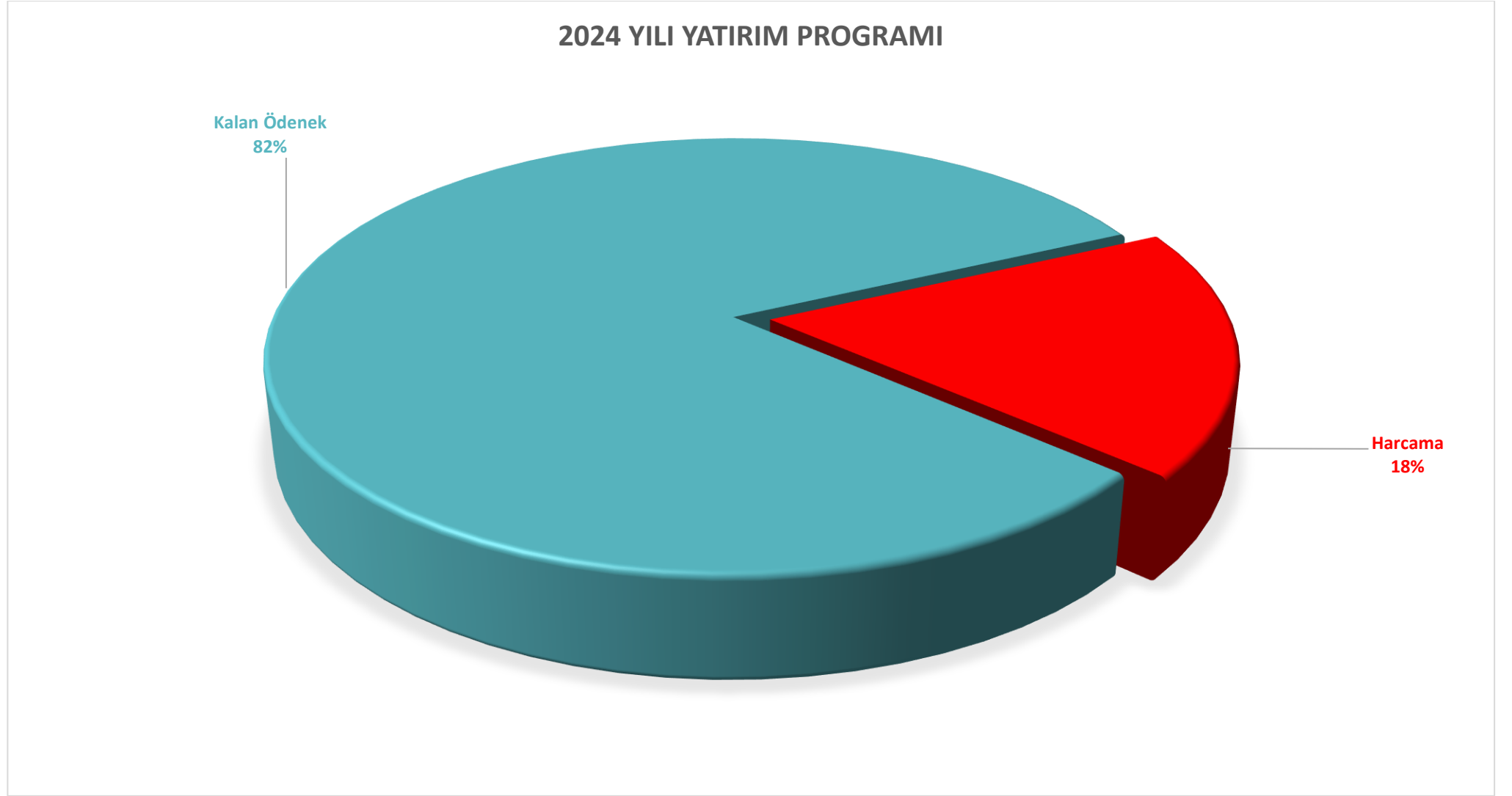
*Spor Toto Teşkilat Başkanlığından Açık ve Kapalı Spor Tesisleri projesine şartlı bağış ve yardım olarak gönderilen hibe ödeneği projeye eklenmek üzere Cumhurbaşkanlığı onayına sunularak projeye eklenecektir.

Grafik- 9 Yatırım Projelerinin Ödenek Durumları

2024 Yılı Yatırım Programı



Grafik- 10 Yatırım Programı Nakdi Gerçekleşme (%)



Tablo- 9 Yatırım Programı Yıl İçi Revizyonları (KaYa, Karakteristik)

Proje Adı	Karakteristik (Talep Değeri)	Karakteristik (Eski Değer)	Onay Durumu	Tarih
Hamidiye İdari Binalar	7.959 m ²	3.300 m ²	Onay Bekleniyor	11.03.2024
Hamidiye Hemşirelik Fakültesi	11.290 m ²	4.100 m ²	Onay Bekleniyor	11.03.2024
Hamidiye Sağlık Bilimleri Fakültesi	19.736 m ²	6.840 m ²	Onay Bekleniyor	11.03.2024

Tablo- 10 Yatırım Programı Yıl İçi Revizyonları (KaYa, TL)

Proje Adı	Talep Miktarı (TL)	Finansman Kaynağı	Onay Durumu	Tarih
Açık ve Kapalı Spor Tesisleri-06.05 Gayrimenkul Sermaye Üretim Giderleri	15.419.416,94	Şartlı Bağış ve Yardım	Onaya Sunulacak	
Muhtelif İşler-06.03 Gayrimaddi Hak Alımları	4.350.000	Likit Karşılığı Ödenek	Onay Bekleniyor	11.03.2024
Muhtelif İşler-06.01 Mamul Mal Alımlar	2.865.000	Likit Karşılığı Ödenek	Onay Bekleniyor	11.03.2024
Hamidiye Hemşirelik Fakültesi-06.05 Gayrimenkul Sermaye Üretim Giderleri	23.000.000	Yatırımları Hızlandırma Ödeneği (YHÖ)	Onay Bekleniyor	11.03.2024
Hamidiye İdari Binalar-06.05 Gayrimenkul Sermaye Üretim Giderleri	17.000.000	Yatırımları Hızlandırma Ödeneği (YHÖ)	Onay Bekleniyor	11.03.2024
Hamidiye Sağlık Bilimleri Fakültesi-06.05 Gayrimenkul Sermaye Üretim Giderleri	42.000.000	Yatırımları Hızlandırma Ödeneği (YHÖ)	Onay Bekleniyor	11.03.2024
Muhtelif İşler (Makine ve Teçhizat)-06.01 Mamul Mal Alımları	9.500.000	Likit Karşılığı Ödenek	Onay Bekleniyor	19.03.2024
Muhtelif İşler-06.07 Gayrimenkul Büyük Onarım Giderleri	1.100.000	Likit Karşılığı Ödenek	Onay Bekleniyor	19.03.2024

Tablo- 11 Yatırım Programı Yıl İçi AHP Revizyonları (e-bütçe, TL),

Alt Faaliyet Adı	İşlem	Onay Durumu	Tarih
Engelli Hayatının Kolaylaştırılması	Temmuz-Kasım Dönemi Serbest Bırakılacak Olan Toplam 2.000.000 TL'lik Ödeneğin Mart Ayında Serbest Bırakılmak Üzere AHP Revizyon İşlemi	Onaylandı	13.03.2024
Mekteb-i Tıbbiye-i Şahane 3. Etap Restorasyonu	Ağustos-Eylül Dönemi Serbest Bırakılacak Olan Toplam 56.000.000 TL'lik Ödeneğin Mart Ayında Serbest Bırakılmak Üzere AHP Revizyon İşlemi	Onaylandı	26.03.2024

Bilgi, öneri ve deęerlendirmeleriniz için iletiřim:

strateji.butce@sbu.edu.tr



SAĐLIK BİLİMLERİ NİVERSİTESİ
STRATEJİ GELİŐTİRME DAİRE BAŐKANLIĐI
Bte ve Performans Programı Birimi

Nisan-2024
İSTANBUL