



SAęLIK BİLİMLERİ ÜNİVERSİTESİ

Aęustos/2024 Dönemi
Bütçe Uygulama Sonuçları



Strateji Geliştirme Daire Başkanlığı
Eylül/2024
İSTANBUL

İçindekiler

I. Giderler	1
A. Toplam Giderler	1
B. Toplam Personel Giderleri (Cari Giderler)	2
C. Mal ve Hizmet Alımları (Diğer Cari Giderler)	2
D. Cari Transferler (Diğer Cari Giderler)	2
E. Sermaye Giderleri.....	3
II. Gelirler	6
A. Toplam Gelirler	6
B. Hazine Yardımları ve Diğer Finansman Türleri	7
C. Yükseköğretim Öz Gelirleri	8
III. Bütçe Geliri-Bütçe Gideri Dengesi	11

Tablolar Dizini

Tablo- 1 Ekonomik Sınıflandırmaya Göre Bütçe Giderleri (TL).....	1
Tablo- 2 Ekonomik Sınıflandırma İtibariyle Bütçe Gelirleri (TL).....	6
Tablo- 3 Finansman Dağılımı (TL)	7

Grafikler Dizini

Grafik- 1 Ağustos Ayı Harcamalarının Dağılımı (%)	1
Grafik- 2 Aylar İtibariyle Harcamaların Seyri (TL)	4
Grafik- 3 Önceki Yılın Aynı Dönemine Göre Harcamalar (TL)	5
Grafik- 4 Finansman Kaynağına Göre Gelirlerin Dağılımı (Ağustos Ayı, %).....	7
Grafik- 5 Ağustos Ayı Öz Gelirlerin Dağılımı (%)	8
Grafik- 6 Kaynaklarına ve Tahsis Edildiği Faaliyetlere Göre Öz Gelirlerin Aylık Seyri (TL)	9
Grafik- 7 Önceki Yılın Aynı Dönemine Göre Bütçe Gelirleri (TL)	10
Grafik- 8 Bütçe Geliri Bütçe Gideri Dengesi (Birikimli, TL)	11

Ekler Dizini

Ek- 1 Sağlık Bilimleri Üniversitesi 2024 Yılı Yatırım Programı Ağustos Ayı Gerçekleşmeleri	12
--	----

I. Giderler

A. Toplam Giderler

Bütçe Yönetim Enformasyon Sisteminden (e-bütçe) elde edilen verilere göre Sağlık Bilimleri Üniversitesi 2024 yılı Ağustos ayı harcamaları ve harcamaların dağılımı altta sunulmuştur. Ağustos ayında toplam harcama önceki aya göre %5,33 oranında azalarak 569.769.818,03 TL tutarında gerçekleşmiştir.

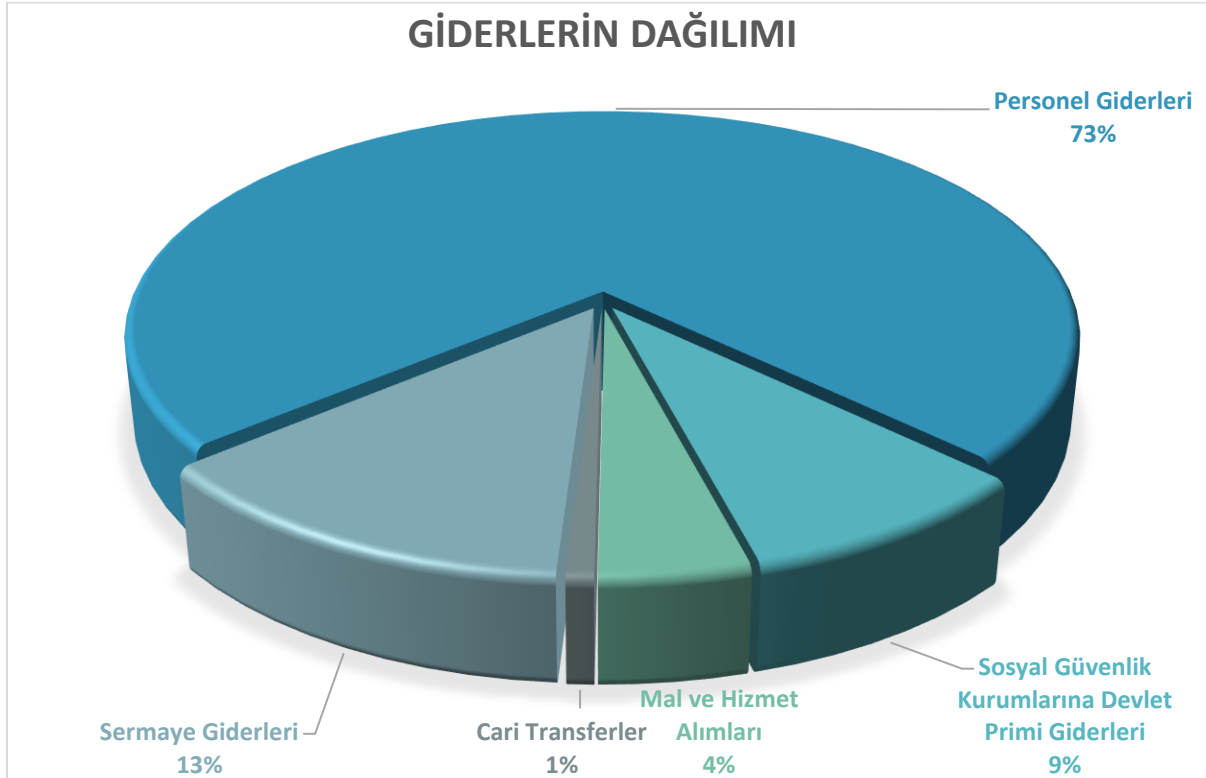
Aylık harcamanın %73'ünü personel giderleri oluştururken, %9'u sosyal güvenlik kurumlarına ödenen devlet primi giderleridir. Toplam personel giderleri Ağustos ayı harcamaları içerisinde %82'lik bir paya sahipken; mal ve hizmet alımlarının oranı %4, cari transferlerin oranı %1 ve sermaye giderlerinin payı %9'dur. Ekonomik sınıflandırmaya göre bütçe giderleri altta sunulmuştur.

Tablo- 1 Ekonomik Sınıflandırmaya Göre Bütçe Giderleri (TL)

Bütçe Gideri Türü	Ağustos Ayı Harcama (TL)	2024 Yılı Toplam Harcama (TL)
Personel Giderleri	417.477.727,43	3.032.157.197,49
Sosyal Güvenlik Kurumlarına Devlet Primi Giderleri	49.753.082,33	374.457.623,05
Mal ve Hizmet Alımları	24.541.028,72	185.263.522,77
Cari Transferler	4.509.820,60	155.549.990,76
Sermaye Giderleri	73.488.158,95	398.025.744,77
Toplam	569.769.818,03	4.145.454.078,84

Kaynak: Bütçe Yönetim Enformasyon Sistemi (e-bütçe)

Grafik- 1 Ağustos Ayı Harcamalarının Dağılımı (%)



B. Toplam Personel Giderleri (Cari Giderler)

Personel Giderleri ve Sosyal Güvenlik Kurumlarına Devlet Primi Giderleri birlikte incelendiğinde; Ağustos ayındaki harcama önceki aya göre %4,84 oranında azalarak 467.230.809,76 TL tutarında gerçekleşmiştir. Personel giderleri içerisinde 5.858.955 TL'lik ek ders ödemesi, 349.846 TL'lik yurt dışı aylığı, 207.032 TL'lik jüri ödemesi ve 7.762.538 TL'lik intörn hekim ve stajyer dış hekimliği öğrencilerine ödenen öğrenci harçlığı bulunmaktadır.

C. Mal ve Hizmet Alımları (Diğer Cari Giderler)

Diğer Cari Giderler mal ve hizmet alımları özelinde incelendiğinde Ağustos ayındaki harcamalar önceki aya göre %39,85 oranında azalarak 24.541.028,72 TL tutarında gerçekleşmiştir.

Tüketime yönelik mal ve malzeme alımlarında önceki aya göre %16,21 oranında azalışla 16.160.522 TL'lik harcama gerçekleşirken; alımlar içerisinde 5.727.503 TL'lik yiyecek alımları (yemekhane ödemeleri), 3.028.993 TL'lik elektrik alımı (elektrik faturası ödemesi), 2.052.189 TL'lik kırtasiye alımı ve 1.503.674 TL'lik yakacak alımı (doğalgaz ödemesi) bulunmaktadır.

Yolluklar harcama kaleminde önceki aya göre %104,56 oranında artışla 2.484.467 TL'lik harcırah ödemesi gerçekleşmiştir. Harcırah ödemelerinin 2.156.914 TL'si yurt dışı geçici görev yolluğu, 162.893 TL'si yurt dışı sürekli görev yolluğu, 134.964 TL'si yurt içi sürekli görev yolluğu ve 29.696 TL'si yurt içi geçici görev yolluğu ödemesidir.

Hizmet alımlarında önceki aya göre %66,40 oranında azalışla 3.737.136 TL'lik harcama gerçekleşmiştir. Harcamalar içerisinde toplantı ve organizasyon hizmet alımı için 1.500.000 TL, personel servisi kiralama için 883.080 TL ve kara taşıtı kiralama giderleri için 497.304 TL bulunmaktadır.

Mal ve hizmet alımlarının diğer harcama kalemlerinden olan mahkeme harç ve giderleri ve Suriye Çobanbey'de bulunan Çobanbey Tıp Fakültesinin görev giderlerinin ödendiği kalemden 1.170.923 TL tutarında harcama gerçekleşirken, temsil, tanıtma ve ağırlama gideri kaleminde herhangi bir harcama gerçekleşmemiştir. Menkul mal, gayri maddi hak alım, bakım ve onarım giderleri 48.3980 TL tutarında gerçekleşirken; bütçe kanunu ile belirlenen limitin altındaki gayrimenkul bakım onarımlarının gerçekleştirildiği gayrimenkul mal bakım ve onarım giderlerinde ise 504.000 TL'lik yapım işi gerçekleşmiştir.

D. Cari Transferler (Diğer Cari Giderler)

Diğer Cari Giderler, cari transferler özelinde incelendiğinde Ağustos ayı harcaması önceki aya göre %68, 18 oranında azalarak 4.509.820,60 TL tutarında gerçekleşmiştir.

Cari transfer harcamaları içerisinde 88.000 TL YÖK 100/2000 Doktora Bursiyelerine ödenmiş; 3.754.955 TL dış hekimlerinin taban ödemelerinde kullanılmak üzere Gülhane Dış Hekimliği Sağlık Uygulama ve Araştırma Merkezi Döner Sermaye İşletme Müdürlüğüne aktarılmış ve memurların öğle yemeğine yardım ödeneğinden 666.865,60 TL personel yemek giderlerinde kullanılmıştır

E. Sermaye Giderleri

Sermaye Giderleri ekonomik kodundan yapılan harcamalar yatırım programında yer alan projeleri gerçekleştirmeye yönelik proje uygulamaları olup; yıl içi işlemleri, izlenmesi ve raporlanması cari giderlere göre özellik arz eden ödeneklerdir.

Sermaye giderlerindeki harcamalar, 2024 Yılı Yatırım Programında yer alan projelerdeki hakedişler ve diğer proje uygulamalarını gerçekleştirmek üzere kullanılmaktadır. Ağustos ayında sermaye giderlerindeki harcama önceki aya göre %31,49 oranında artarak 73.488.158,95 TL tutarında gerçekleşmiştir.

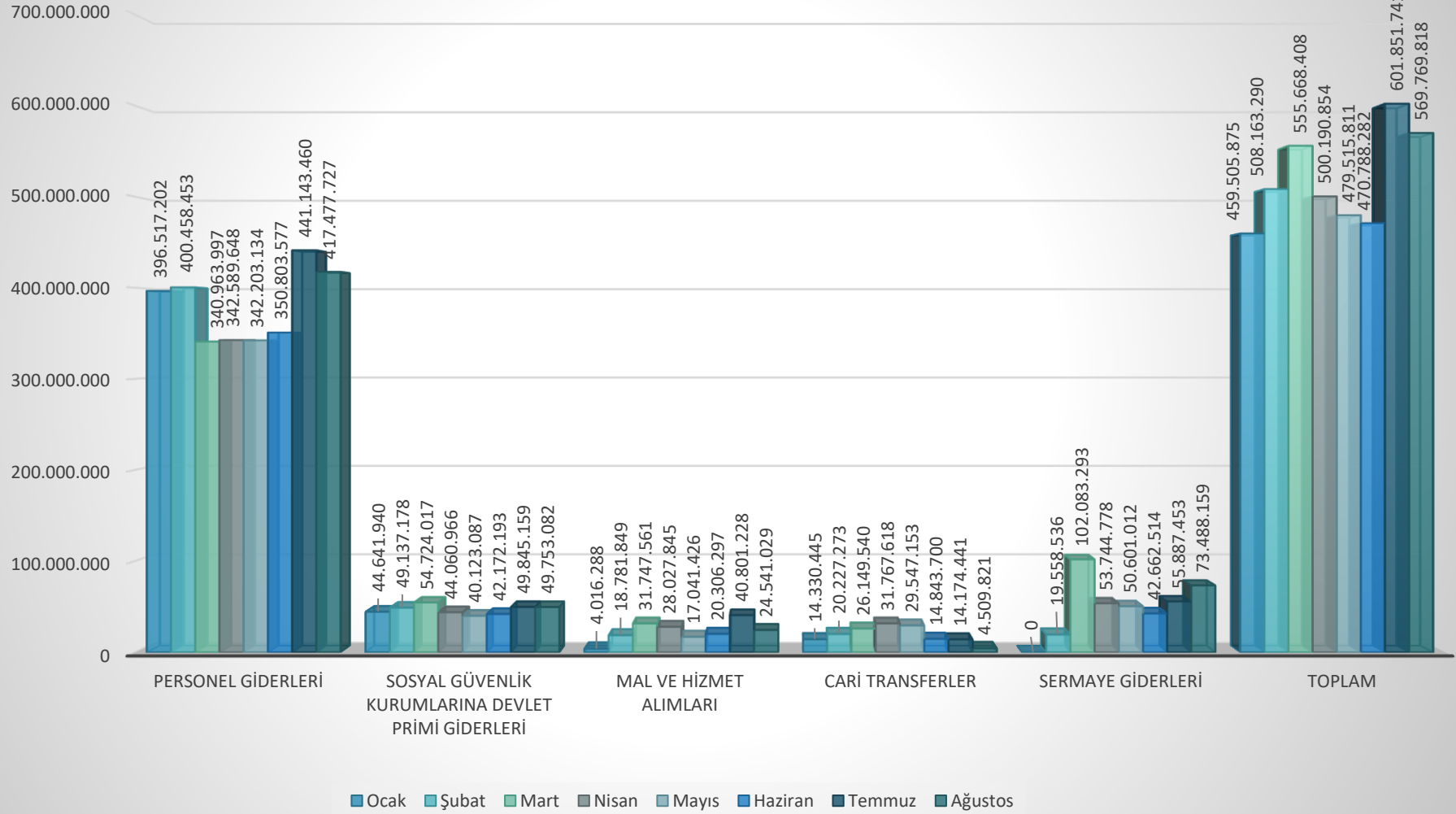
Yıllara sâri projelerde Mekteb-i Tıbbiye-i Şahane 3. Etap Restorasyonu projesinin 17. hakedişi için 40.795.543,45 TL'lik harcama gerçekleşirken; Gülhane Külliyesi Eczacılık ve Dış Hekimliği Fakülteleri Merkezi Dersliği Yapım İşinin 7.974.504,35 TL'lik 4 no'lu hakedişi ödenmiştir. İstanbul ve Ankara illeri muhtelif bina bakım-onarımları işi 3 no'lu hakedişi için 3.000.000 TL'lik kısmî ödeme gerçekleşirken; Büyük Onarım projesi kapsamında SBÜ Gülhane Külliyesi Kır Kahvesi Binasının projelendirme giderleri, SBÜ Gülhane Külliyesi Kız Yurdu (A Blok) Binasının Tadilatı İş, Sağlık Bilimleri Üniversitesi Gülhane Külliyesi Enstitü Binası Soğutma Grubu Yenileme İş ve Kafeterya Tadilatı Yapım İş için 14.998.084,38 TL'lik ödeme gerçekleşmiştir. Yayın Alımı projesi kapsamında Incites veri tabanı aboneliği için 1.354.927,06 TL'lik ödeme gerçekleşirken; Sağlık Sektöründe yer alan Muhtelif İşler projesi kapsamında Gülhane Dış Hekimliği Sağlık Uygulama ve Araştırma Merkezinin tıbbi cihaz alımı ödemelerine devam edilmiştir.

Yükseköğretim Sektörü içerisinde yer alan Muhtelif İşler projesi içerisinde bilgi iletişim teknolojileri alımları kapsamında Gülhane Eğitim Planlama ve Değerlendirme Salonunun bilgi iletişim teknolojisi donanımı ihtiyaçları, kamera sistemleri yıllık bakım onarımları ve kurumsal web sitesi yazılımı alımı ve bilişim malzemeleri alımları için toplam 1.472.106 TL'lik ödeme gerçekleşirken; Hamidiye Dış Hekimliği Fakültesi laboratuvar kurulumu, Gülhane Akademik Personel Yemekhanesi tefrişat alımı, Gülhane Kız Yurdu Kantini için malzeme alımı, İzmir Tıp Fakültesi tabela alımı ve Gülhane UPS cihazı bakım ve onarımı için Hamidiye Sağlık Bilimleri Fakültesi optik form okuma cihazı bakım onarımı alımlar gerçekleşmiştir.

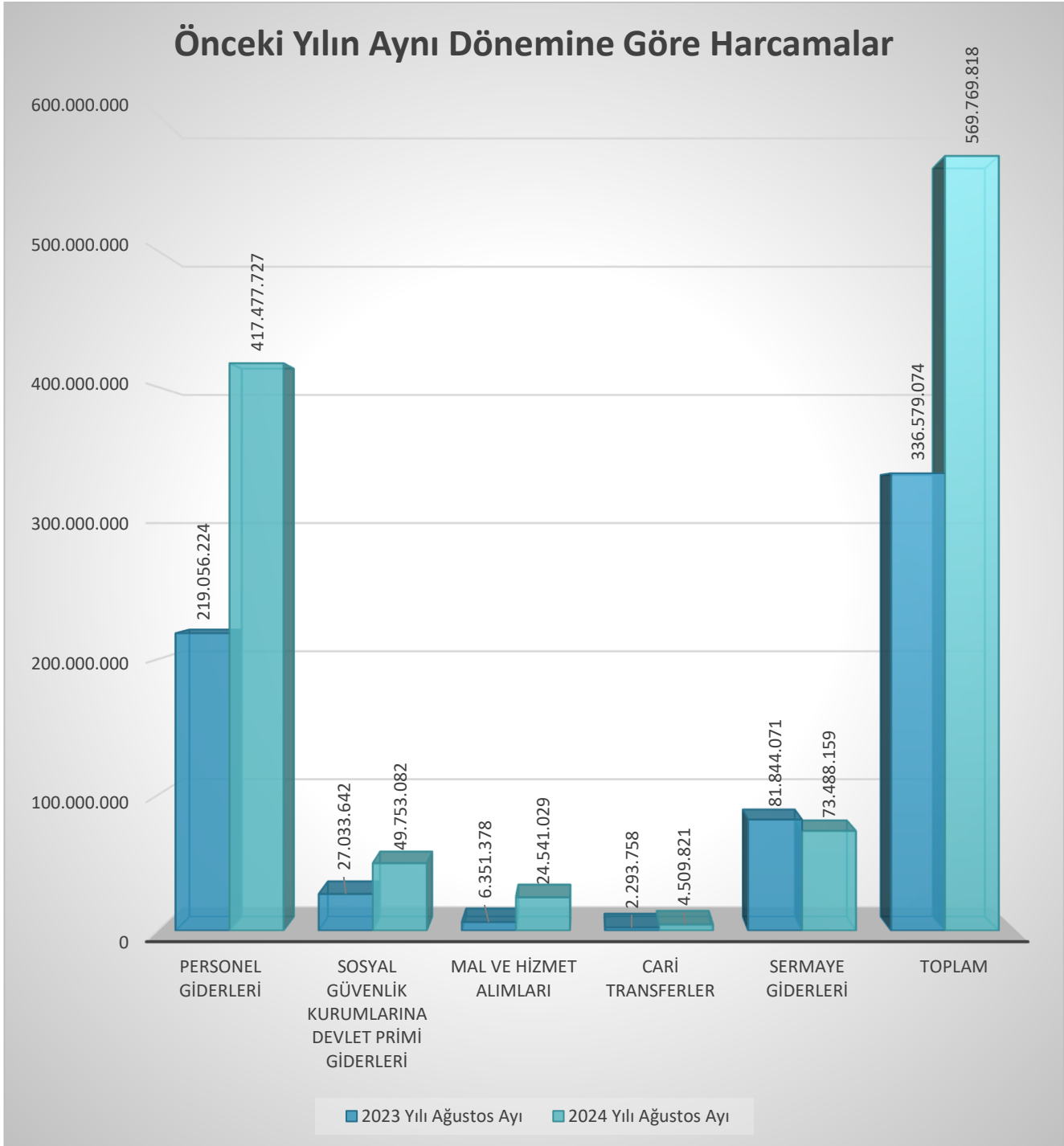
Sağlık Bilimleri Üniversitesi harcamalarının aylar itibariyle seyri Grafik-2'de, önceki yılın aynı dönemi ile mukayesesi Grafik-3'te kamuoyunun bilgisine sunulmuştur.

Grafik- 2 Aylar İtibariyle Harcamaların Seyri (TL)

Aylar İtibariyle Harcamalar (TL)



Grafik- 3 Önceki Yılın Aynı Dönemine Göre Harcamalar (TL)



II. Gelirler

A. Toplam Gelirler

Sağlık Bilimleri Üniversitesi'nin Ağustos ayı gelir gerçekleştirmeleri Tablo-2'de sunulduğu gibidir. Aylık bütçe gelir tahsilatı önceki aya göre %2,46 oranında azalarak 536.767.200,23 TL tutarında gerçekleşmiştir. Ekonomik sınıflandırma itibarıyla bütçe gelirleri Tablo-2'de sunulmuştur.

Tablo- 2 Ekonomik Sınıflandırma İtibarıyla Bütçe Gelirleri (TL)

Bütçe Geliri Türü	Ağustos Ayı Geliri (TL)	2024 Yılı Toplam Gelir (TL)
Şartname, Basılı Evrak, Form Satış Gelirleri	1.000,00	2.300,00
Diğer Mal Satış Gelirleri	0,00	383.691,15
Avukatlık Vekalet Ücreti Gelirleri	0,00	21.003,30
Sportif Faaliyet Geliri	22.984,26	202.448,40
Örgün ve Yaygın Öğretimden Elde Edilen Gelirler	3.896.618,25	22.478.803,88
Sınav, Kayıt ve Bunlara İlişkin Diğer Hizmet Gelirleri	82.309,00	119.151,93
Yaz Okulu Gelirleri	0,00	0,00
Yurt Yatak Ücreti Gelirleri	166.092,00	13.913.649,77
Uluslararası Ortak Eğitim ve Öğretim Program Gelirleri	0,00	2.459.684,56
Yükseköğretim Kurumları Öğrenci Yemek Hizmeti Gelirleri	711.003,92	24.161.483,90
Diğer Hizmet Gelirleri	193.856,05	2.194.680,83
Lojman Kira Gelirleri	813.740,21	6.504.871,37
Sosyal Tesis Kira Gelirleri	0,00	0,00
Diğer Taşınmaz Kira Gelirleri	0,00	1.512.845,92
Tesebbüs ve Mülkiyet Gelirleri Toplamı	5.887.603,69	73.954.615,01
Hazine Yardımı (Cari)	530.000.000,00	3.601.198.849,00
Hazine Yardımı (Sermaye)	0,00	371.502.251,00
Kurumlardan Alınan Şartlı Bağış ve Yardımlar (Sermaye)	0,00	25.361.609,19
YÖK Burs Destekleri	0,00	473.645,16
Alınan Bağış ve Yardımlar ile Özel Gelirler Toplamı	530.000.000,00	3.998.536.354,35
Kişilerden Alacaklar Faizleri	0,00	2.430,85
Araştırma Projeleri Gelirleri Payı	410.737,77	6.723.671,72
Diğer İdari Para Cezaları	0,00	306.337,63
İrat Kaydedilecek Nakdi Teminatlar	0,00	0,00
İrat Kaydedilecek Teminat Mektupları	0,00	0,00
Kişilerden Alacaklar	334.670,64	5.123.622,03
Öğrenci Katkı Payı Telafi Geliri	0,00	11.173.531,00
Yukarıda Tanımlanmayan Diğer Çeşitli Gelirler	134.188,13	749.929,52
Diğer Gelirler Toplamı	879.596,54	24.079.522,75
Toplam	536.767.200,23	4.096.570.492,11

Kaynak: Bütçe Yönetim Enformasyon Sistemi (e-bütçe)

B. Hazine Yardımları ve Diğer Finansman Türleri

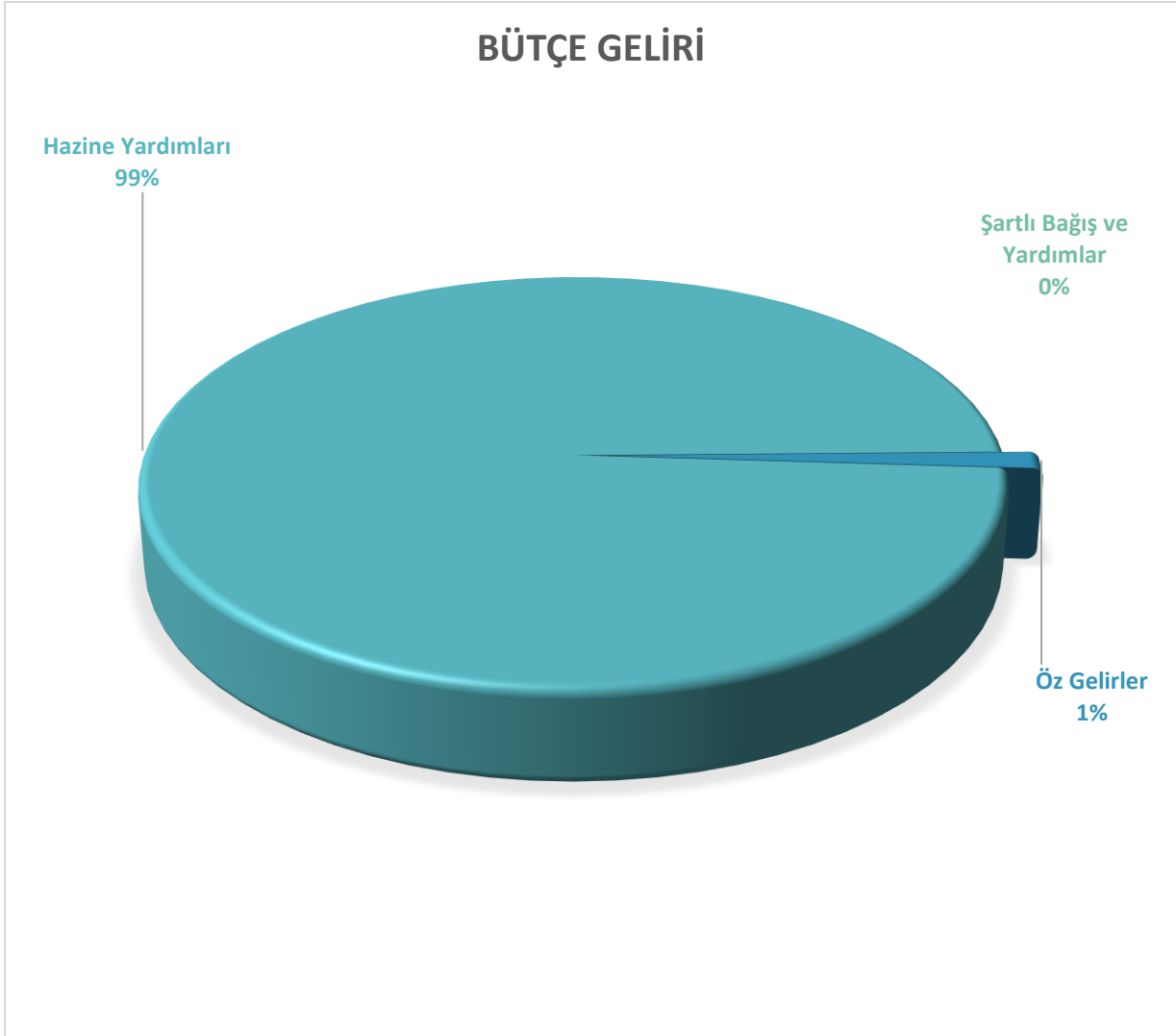
Gelir gerçekleştirmeleri finansman kaynaklarına göre incelendiğinde 530.000.000 TL'lik cari nitelikli, hazine yardımı ve 6.767.200,23 TL tutarında öz gelirin tahsil edildiği görülmektedir.

Ağustos ayı tahsilatına göre bütçe gelirlerinin kaynaklarına göre dağılımı Tablo-3'te ve Grafik-4'te gösterilmiştir.

Tablo- 3 Kaynaklarına Göre Bütçe Gelirlerinin Dağılımı (TL)

Bütçe Gelirinin Kaynağı	Ağustos Ayı Geliri (TL)	2024 Yılı Toplam Gelir (TL)
Öz Gelirler Toplamı	6.767.200,23	98.507.782,92
Hazine Yardımları Toplamı	530.000.000,00	3.972.701.100,00
Şartlı Bağış ve Yardımlar Toplamı	0,00	25.361.609,19
Toplam	536.767.200,23	4.096.570.492,11

Grafik- 4 Finansman Kaynağına Göre Gelirlerin Dağılımı (Ağustos Ayı, %)



C. Yükseköğretim Öz Gelirleri

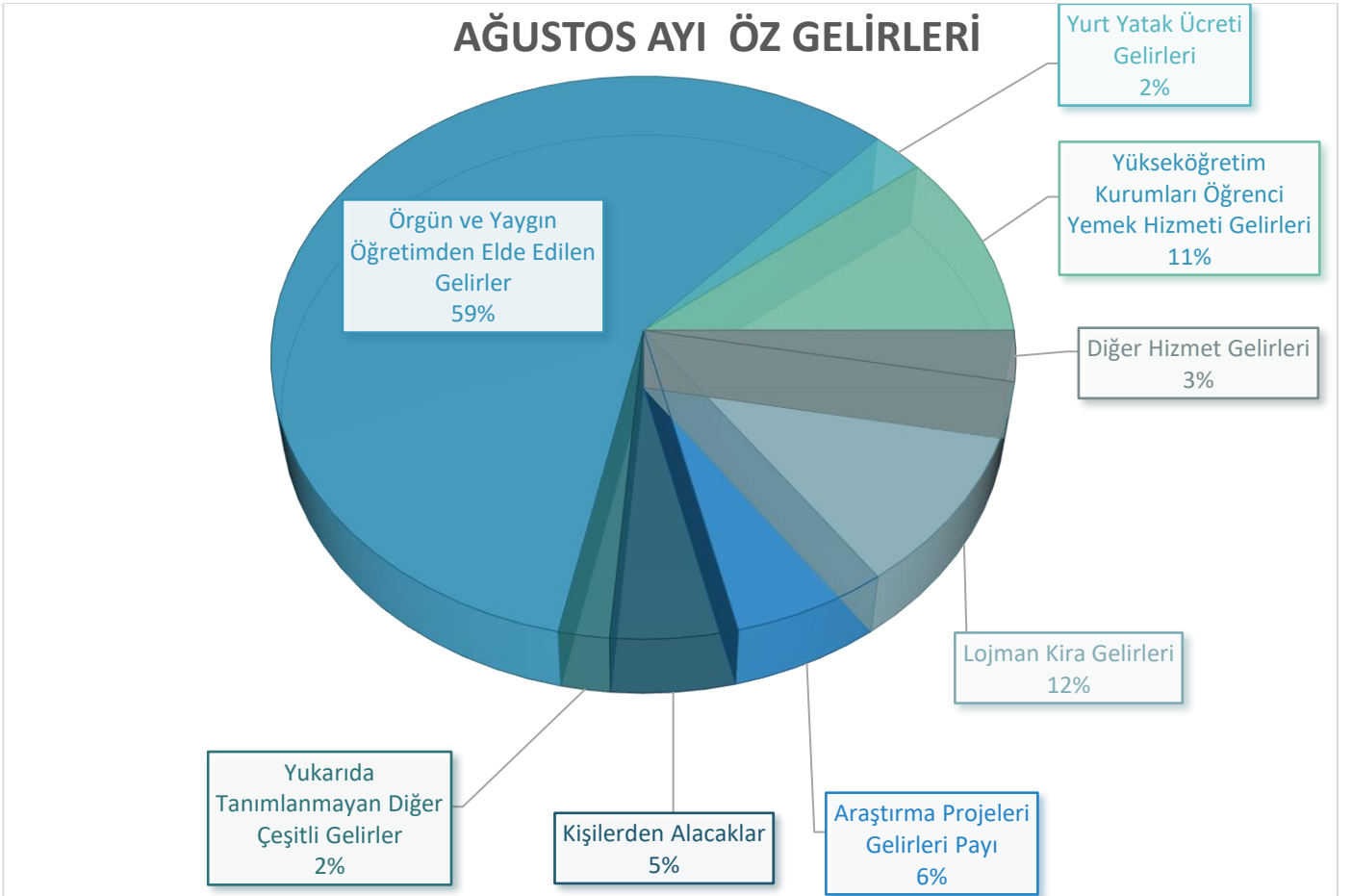
Gelir gerçekleştirmeleri yükseköğretim öz gelirleri tahsilatları özelinde incelendiğinde öz gelirler önceki aya göre %81,87 oranında azalarak 6.767.200,23 TL tutarında gerçekleşmiştir.

Sağlık Kültür ve Spor Daire Başkanlığı Yükseköğretimde Öğrenci Yaşamı alt programının finansmanına tahsisli gelirler önceki aya göre %85,48 oranında azalarak 4.967.570,22 TL; taşınmaz mal gelirleriyle yürütülecek faaliyetlere tahsisli gelirler %26,26 oranında azalarak 813.740,21 TL tutarında gerçekleşirken; Üniversitenin yurt dışı akademik birimlerinden elde edilen Yükseköğretim Kurumları Uluslararası Ortak Eğitim ve Öğretim Programına tahsisli gelirlerde herhangi bir gerçekleşme meydana gelmemiştir.

Yükseköğretim Kurumları Bilimsel Araştırma Projeleri Yönetmeliğine göre Döner Sermaye İşletme Müdürlüklerinin elde ettikleri gelirlerden araştırma projeleri gelirleri payı olarak ayrılması ve özel hesaplara aktarılarak kullanılması gereken gelir kalemi önceki aya göre %63,96 oranında azalarak 410.737,77 TL tutarında gerçekleşirken; Yükseköğretim Kurulu Başkanlığından YÖK 100/2000 bursiyerlerine yönelik herhangi bir cari transfer gönderilmemiştir. Herhangi bir faaliyete tahsisli olmayan gelir kalemleri ise önceki aya göre %33,78 oranında azalarak 575.152,03 TL tutarında tahsil edilmiştir.

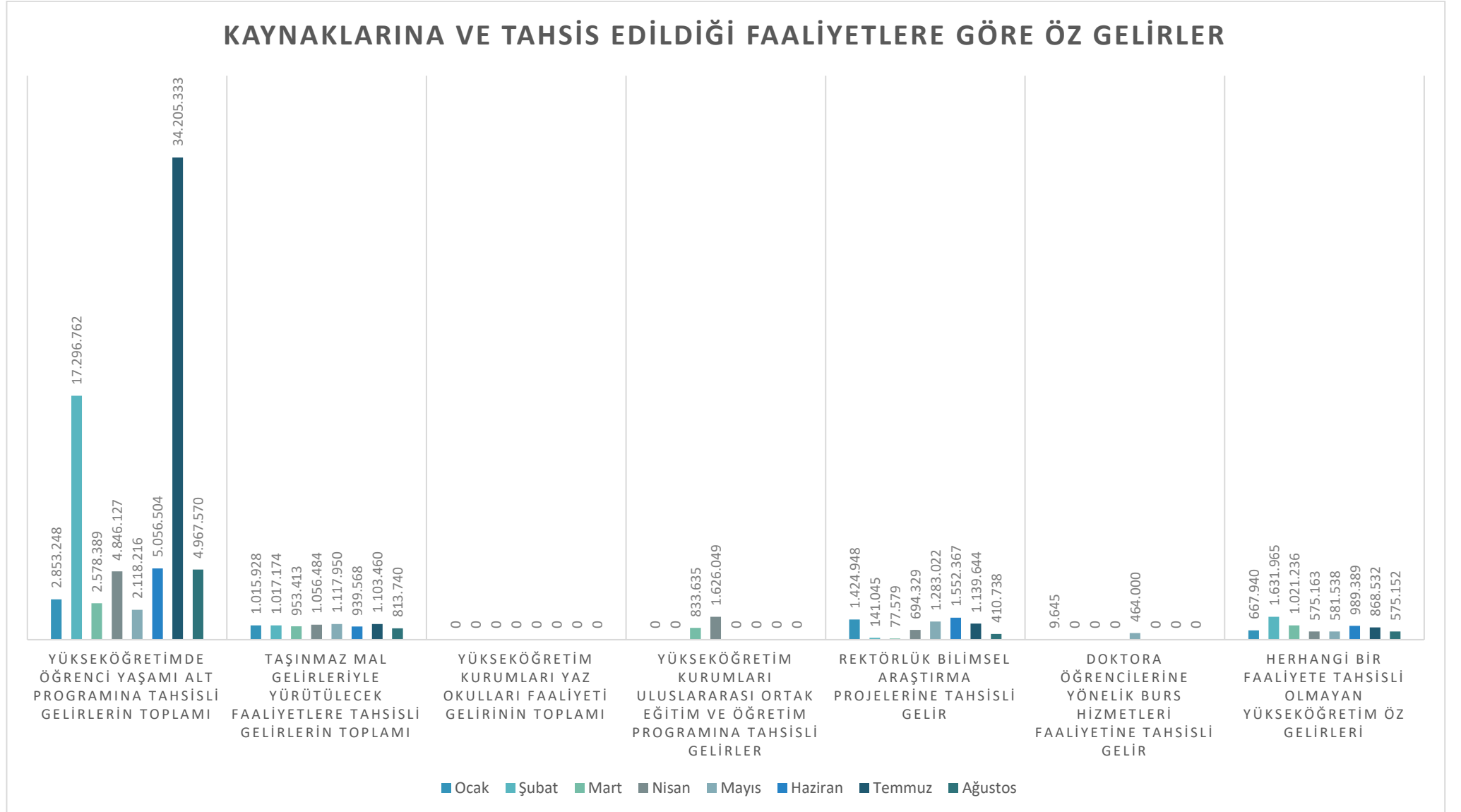
Öz gelirlerin dağılımı Grafik-5'te, öz gelirlerin kaynaklarına ve tahsis edildiği faaliyetlere göre aylık seyri Grafik-6'da, bütçe gelirlerinin önceki yılın aynı dönemi ile mukayesesi Grafik-7'de gösterilmiştir.

Grafik- 5 Ağustos Ayı Öz Gelirlerin Dağılımı (%)*

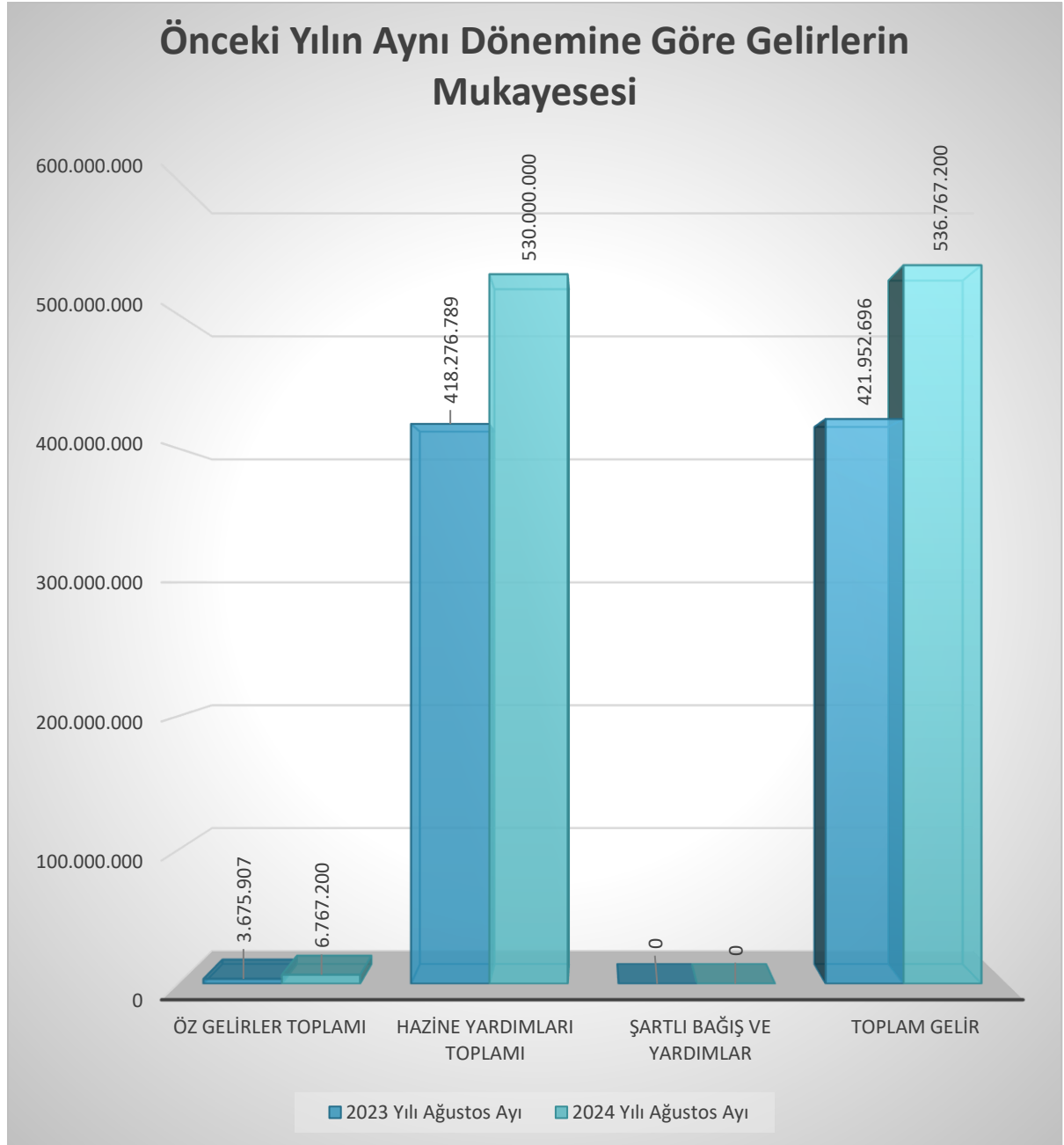


*%1 Oranının Üzerindeki Gelir Gerçekleşmeleri Sunulmuştur.

Grafik- 6 Kaynaklarına ve Tahsis Edildiği Faaliyetlere Göre Öz Gelirlerin Aylık Seyri (TL)



Grafik- 7 Önceki Yılın Aynı Dönemine Göre Bütçe Gelirleri (TL)

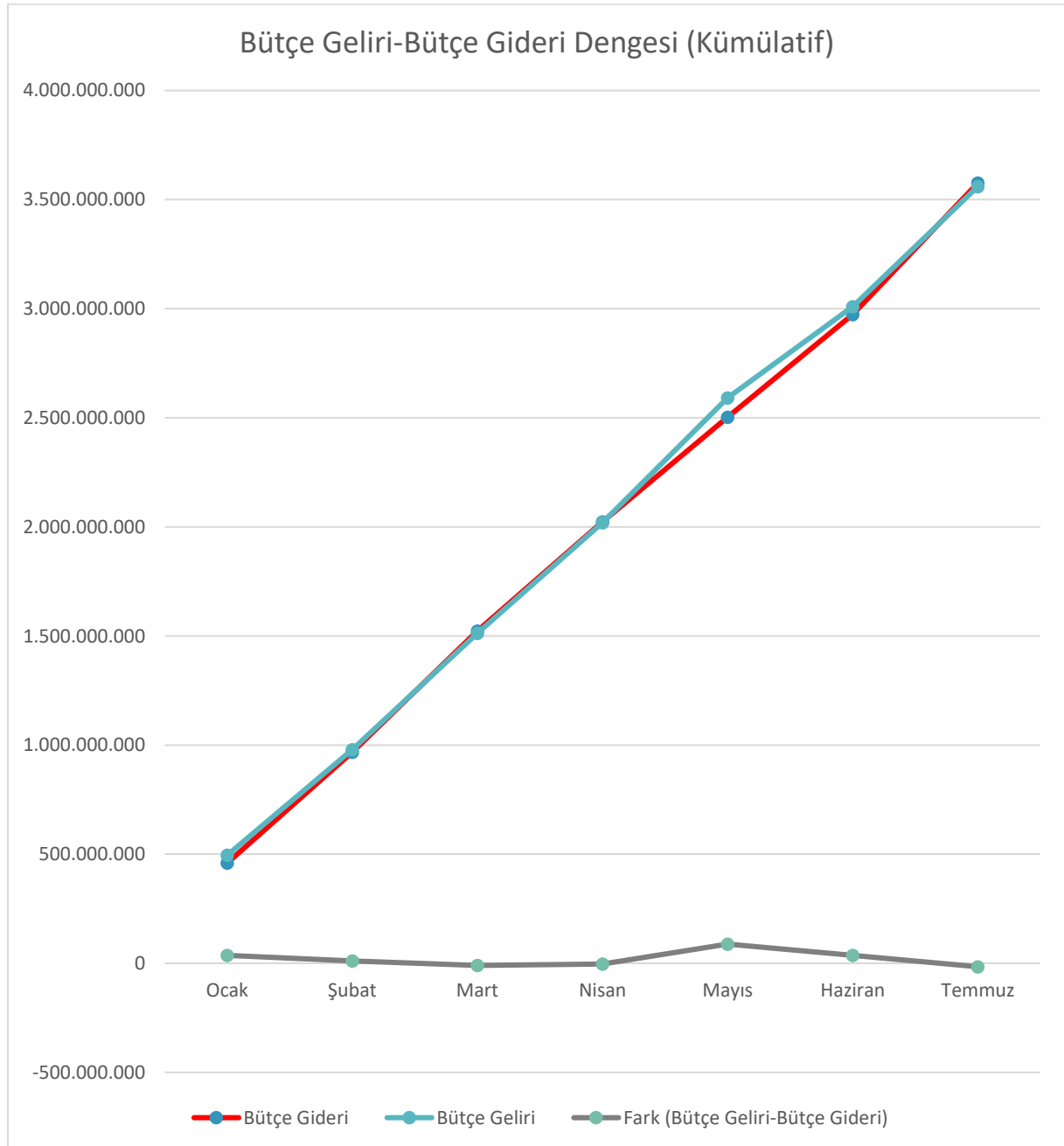


III. Bütçe Geliri-Bütçe Gideri Dengesi

Sağlık Bilimleri Üniversitesinde 2024 yılının ilk 8 ayında toplam 4.145.454.078,84 TL'lik bütçe gideri gerçekleşirken toplam 4.096.570.492,11 TL'lik bütçe geliri tahsilatı gerçekleşmiştir. Ağustos ayında tahsilat/ödemeler oranı %94,21 olup; 2024 yılında toplam bütçe geliri/toplam bütçe gideri oranı %98,82'dir.

Bütçe Geliri-Bütçe Gideri Dengesinin seyri Grafik-8'de gösterilmiştir.

Grafik- 8 Bütçe Geliri Bütçe Gideri Dengesi (Birikimli, TL)



Sağlık Bilimleri Üniversitesinin Ağustos ayı bütçe uygulama sonuçları kamuoyu ve paydaşlarının bilgilerine saygıyla sunulur.

EKLER

Ek- 1 Sağlık Bilimleri Üniversitesi 2024 Yılı Yatırım Programı Ağustos Ayı Gerçekleşmeleri



TÜRKİYE
YÜZYILI



TÜRKİYE CUMHURİYETİ'NİN YÜZÜNCÜ YILI

SAĐLIK BİLİMLERİ ÜNİVERSİTESİ

2024 YILI YATIRIM PROGRAMI

AĐUSTOS AYI GERÇEKLEŐMELERİ



Strateji Geliőtirme Daire BaŐkanlıđı

Eylöl/2024

İSTANBUL

İçindekiler

I. İSTANBUL İLİ YATIRIMLARI.....	1
II. ANKARA İLİ YATIRIMLARI	2
III. DİĞER İLLER VE YURT DIŐI YATIRIMLARI	3
IV. YATIRIM PROGRAMI İCMALİ	4
V. EK BİLGİLER.....	5

Tablolar Dizini

Tablo- 1 İstanbul İli Yatırımları (İLYAS)	1
Tablo- 2 Ankara İli Yatırımları (İLYAS)	2
Tablo- 3 Diğer İller ve Yurt DıŐı Yatırımları	3
Tablo- 4 Yatırım Programı İcmali	4
Tablo- 5 Yatırım Projelerinin Fizikî ve Nakdî Gerçekleşme Oranları (%)	5
Tablo- 6 Yatırım Programı Yıl İçi Revizyonları (Yeni Projeler)	8
Tablo- 7 Yatırım Programı Yıl İçi Revizyonları (Karakteristik).....	8
Tablo- 8 Yatırım Programı Yıl İçi Revizyonları (KaYa, TL)	9
Tablo- 9 Tasarruf Tedbirleri Kapsamında Gerçekleştirilen Ödenek Revizyonları.....	10
Tablo- 10 Yatırım Programı Yıl İçi AHP Revizyonları (e-bütçe, TL),	10

Grafikler Dizini

Grafik- 1 Yatırım Projelerinin Ödenek Durumları	6
Grafik- 2 Yatırım Programı Nakdi Gerçekleşme (%)	7

Yönetim Bilgi Sistemleri ve İlgili Kuruluşlar

BKMYS	: Bütünleşik Kamu Mali Yönetim Bilişim Sistemi, Hazine ve Maliye Bakanlığı Muhasebat Genel Müdürlüğü
e-bütçe	: Bütçe Yönetim Enformasyon Sistemi, Cumhurbaşkanlığı Strateji ve Bütçe Başkanlığı Bütçe Genel Müdürlüğü
İLYAS	: İl Yatırımları Takip Sistemi, İçişleri Bakanlığı Strateji Geliştirme Başkanlığı
KaYa	: Kamu Yatırımları Bilgi Sistemi, Cumhurbaşkanlığı Strateji ve Bütçe Başkanlığı Sektörler ve Kamu Yatırımları Genel Müdürlüğü

I. İSTANBUL İLİ YATIRIMLARI

Tablo- 4 İstanbul İli Yatırımları (İLYAS)

Proje-Alt Proje Adı	Sorumlu Harcama Birimi	2024 Yılı Ödeneği (İLYAS, TL)	Toplam Harcama (e-bütçe, TL)
Mekteb-i Tıbbiye-i Şahane Binası 3. Etap Restorasyonu	Yapı İşleri ve Teknik Daire Başkanlığı	600.000.000,00	251.538.361,42
Hamidiye İdari Binalar	Yapı İşleri ve Teknik Daire Başkanlığı	1.000.000,00	0,00
Hamidiye Eczacılık Fakültesi	Yapı İşleri ve Teknik Daire Başkanlığı	5.800.000,00	0,00
Hamidiye Hemşirelik Fakültesi	Yapı İşleri ve Teknik Daire Başkanlığı	10.000.000,00	0,00
Hamidiye Sağlık Bilimleri Fakültesi	Yapı İşleri ve Teknik Daire Başkanlığı	19.000.000,00	0,00
Kampüs Altyapısı	Yapı İşleri ve Teknik Daire Başkanlığı	1.000.000,00	0,00
Çeşitli Ünitelerin Etüt Projeleri	Yapı İşleri ve Teknik Daire Başkanlığı	100.000,00	0,00
Yayın Alımı	Kütüphane ve Dokümantasyon Daire Başkanlığı	10.000.000,00	6.068.975,83
Muhtelif İşler	İdari ve Mali İşler Daire Başkanlığı	8.279.269,53	1.373.059,72
	Sağlık Kültür ve Spor Daire Başkanlığı	1.465.474,60	729.960,00
	Bilgi İşlem Daire Başkanlığı	18.658.634,89	13.594.224,00
	Yapı İşleri ve Teknik Daire Başkanlığı	7.971.115,02	7.971.115,02
	Hamidiye Tıp Fakültesi	387.420,00	386.904,00
	Hamidiye Uluslararası Tıp Fakültesi	400.000,00	0,00
	Hamidiye Diş Hekimliği Fakültesi	8.845.000,00	1.241.838
	Hamidiye Sağlık Bilimleri Fakültesi	10.000,00	9.360,00
	Hamidiye Sağlık Hizmetleri Meslek Yüksekokulu	90.000,00	75.000,00
Büyük Onarım	Yapı İşleri ve Teknik Daire Başkanlığı	38.000.000,00	0,00
Spor Tesislerinin Bakım Onarımı	Yapı İşleri ve Teknik Daire Başkanlığı	34.617.617,39	29.617.617,39
Rektörlük Bilimsel Araştırma Projeleri	Özel Kalem (Rektörlük)-Bilimsel Araştırma Projeleri Koordinatörlüğü	1.579.000,00	0,00
	Toplam	767.203.531,43	312.606.415,38

*Tamamlanmamış ön ödemeler toplam harcamaya dahil edilmemiştir.

II. ANKARA İLİ YATIRIMLARI

Tablo- 5 Ankara İli Yatırımları (İLYAS)

Proje Adı	Sorumlu Harcama Birimi	2024 Yılı Ödeneği (İLYAS, TL)	Toplam Harcama (e-bütçe, TL)
Gülhane Külliyesi Dış Hekimliği ve Eczacılık Fakülteleri Merkezi Dersliği	Yapı İşleri ve Teknik Daire Başkanlığı	50.000.000,00	35.968.789,62
Spor Tesislerinin Bakım Onarımı	Yapı İşleri ve Teknik Daire Başkanlığı	743.991,80	743.991,80
Muhtelif İşler (Makine ve Teçhizat)	Gülhane Dış Hekimliği Fakültesi	58.050.000,00	11.140.442,20
Büyük Onarım	Yapı İşleri ve Teknik Daire Başkanlığı	32.000.000,00	14.998.084,38
Muhtelif İşler	Özel Kalem (Rektörlük)	40.788.000,00	0,00
	İdari ve Mali İşler Daire Başkanlığı	653.230,47	653.230,47
	Bilgi İşlem Daire Başkanlığı	1.080.865,11	1.080.865,11
	Sağlık Kültür ve Spor Daire Başkanlığı	2.029.645,40	2.029.645,40
	Yapı İşleri ve Teknik Daire Başkanlığı	10.699.536,51	10.699.536,51
	Gülhane Dış Hekimliği Fakültesi	202.000,00	200.100,00
	Gülhane Hemşirelik Fakültesi	350.000,00	0,00
	Gülhane Sağlık Bilimleri Fakültesi	3.534.000,00	534.000,00
	Gülhane Fizyoterapi ve Rehabilitasyon Fakültesi	2.112.000,00	612.000,00
	Gülhane Eczacılık Fakültesi	2.600.000,00	0,00
	Gülhane Sağlık Meslek Yüksekokulu	3.000.000,00	0,00
Çeşitli Ünitelerin Etüt Projeleri	Yapı İşleri ve Teknik Daire Başkanlığı	100.000,00	0,00
	Toplam	207.943.269,29	78.660.685,49

III. DİĞER İLLER VE YURT DIŐI YATIRIMLARI

Tablo- 6 Diğer İller ve Yurt Dışı Yatırımları

Proje Adı	Sorumlu Harcama Birimi	2024 Yılı Ödeneđi (TL)	Toplam Harcama (e-bütçe, TL)
Muhtelif İşler	Trabzon Tıp Fakültesi	1.520.000,00	1.512.972,00
	Suriye Çobanbey Tıp Fakültesi	575.500,00	117.569,80
	İdari ve Mali İşler Daire Başkanlığı	490.500,00	490.500,00
	İzmir Tıp Fakültesi	172.000,00	93.600,00
Büyük Onarım	Somali Mogadişu Recep Tayyip Erdoğan Sağlık Bilimleri Fakültesi	6.000.000,00	0,00
Toplam		8.758.000,00	2.214.641,80

IV. YATIRIM PROGRAMI İÇMALI

Tablo- 7 Yatırım Programı İcmali

2024 Yılı Yatırım Programı	Yatırım Yılı Ödeneği (TL)	Toplam Harcama (e-bütçe, TL)
Yatırım Projeleri Toplam Harcama	1.052.549.610	398.025.744,77
2024 Yılı Yatırım Programı Nakdî Gerçekleşme Oranı		37,82%

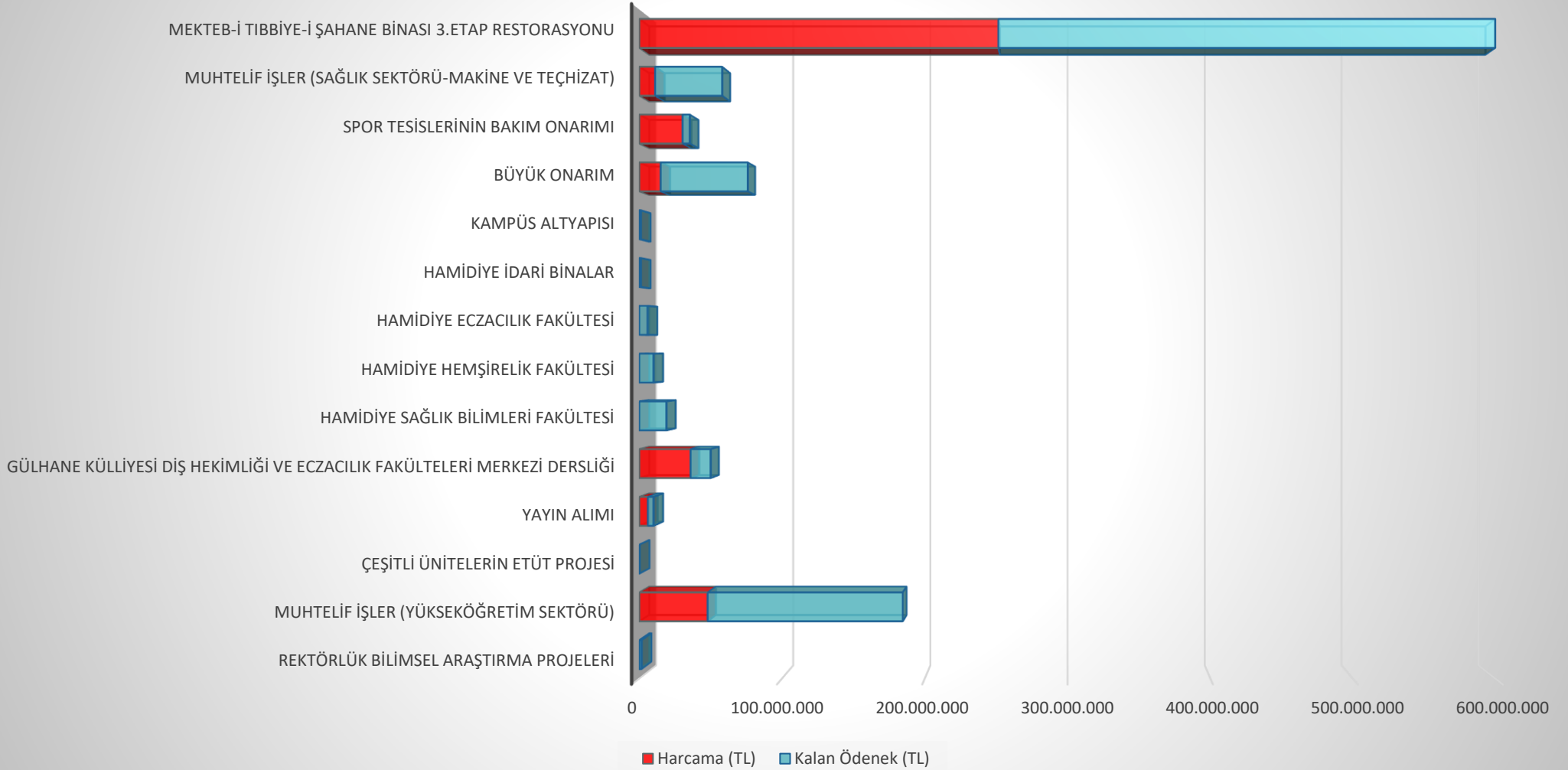
V. EK BİLGİLER

Tablo- 8 Yatırım Projelerinin Fizikî ve Nakdî Gerçekleşme Oranları (%)

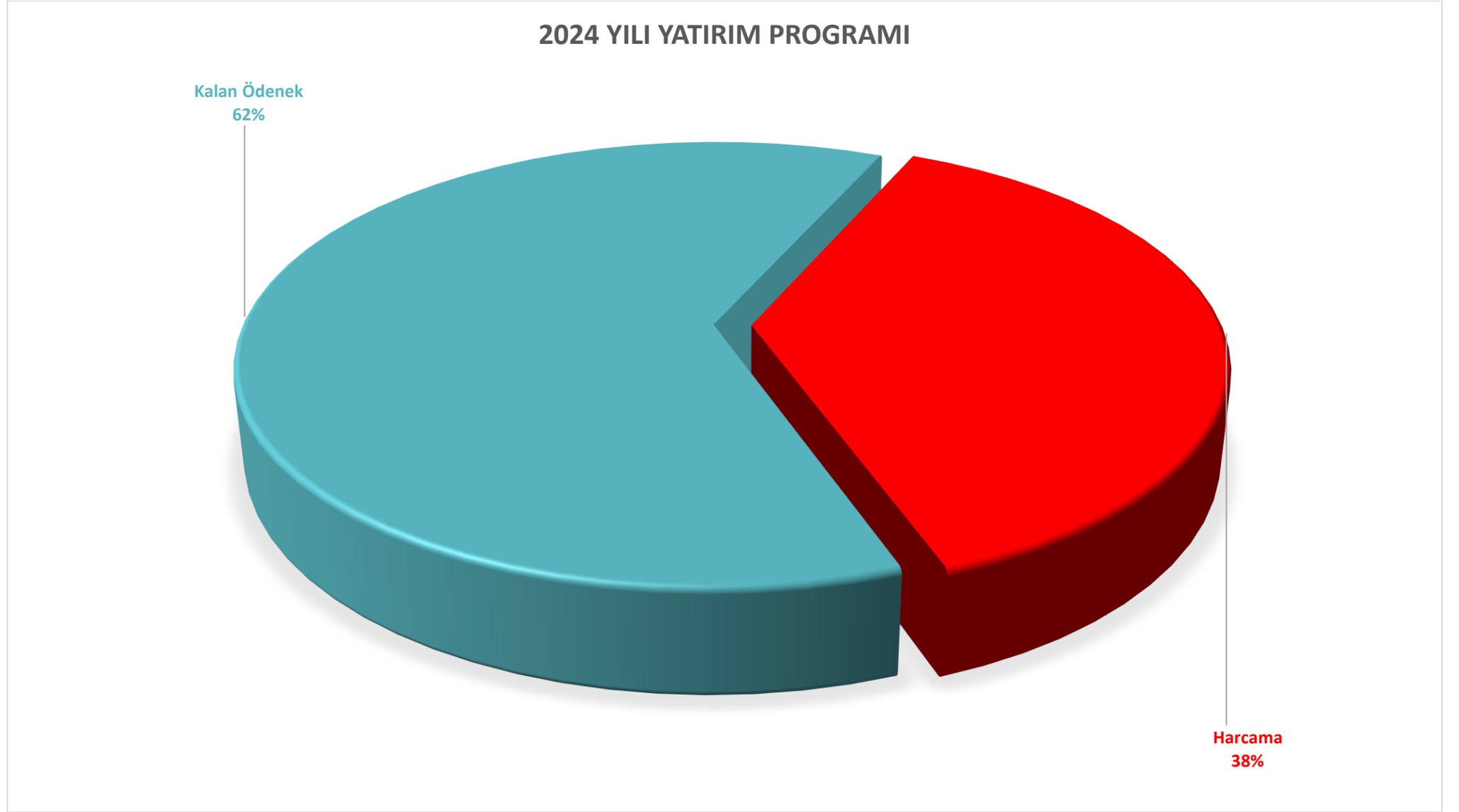
Proje Adı	2024 Yılı Toplam Ödenek (KaYa, TL)	Harcama (e-bütçe, TL)	Kalan Ödenek (TL)	Nakdî Gerçekleşme Oranı (%)	Fizikî Gerçekleşme Oranı (%)
Mekteb-i Tıbbiye-i Şahane Binası 3.Etap Restorasyonu	600.000.000,00	251.538.361,42	348.461.638,58	41,92%	70,00%
Muhtelif İşler (Sağlık Sektörü-Makine ve Teçhizat)	58.050.000,00	11.140.442,20	46.909.557,80	19,19%	20,00%
Spor Tesislerinin Bakım Onarımı	35.361.609,19	30.361.609,19	5.000.000,00	85,86%	86,00%
Büyük Onarım	76.000.000,00	14.998.084,38	61.001.915,62	19,73%	20,00%
Kampüs Altyapısı	1.000.000,00	0,00	1.000.000,00	0,00%	0,00%
Hamidiye İdari Binalar	1.000.000,00	0,00	1.000.000,00	0,00%	0,00%
Hamidiye Eczacılık Fakültesi	5.800.000,00	0,00	5.800.000,00	0,00%	0,00%
Hamidiye Hemşirelik Fakültesi	10.000.000,00	0,00	10.000.000,00	0,00%	0,00%
Hamidiye Sağlık Bilimleri Fakültesi	19.000.000,00	0,00	19.000.000,00	0,00%	0,00%
Gülhane Külliyesi Dış Hekimliği ve Eczacılık Fakülteleri Merkezi Dersliği	50.000.000,00	35.968.789,62	14.031.210,38	71,94%	55,99%
Yayın Alımı	10.000.000,00	6.068.975,83	3.931.024,17	60,69%	61,00%
Çeşitli Ünitelerin Etüt Projesi	200.000,00	0,00	200.000,00	0,00%	0,00%
Muhtelif İşler	184.559.000,00	47.949.482,13	136.609.517,87	25,98%	26,00%
Rektörlük Bilimsel Araştırma Projeleri	1.579.000,00	0,00	1.579.000,00	0,00%	0,00%
Toplam	1.052.549.609,19	398.025.744,77	654.523.864,42	37,82%	38%

Grafik- 9 Yatırım Projelerinin Ödenek Durumları

2024 Yılı Yatırım Programı



Grafik- 10 Yatırım Programı Nakdi Gerçekleşme (%)



Tablo- 9 Yatırım Programı Yıl İçi Revizyonları (Yeni Projeler)

Proje Adı	Karakteristik	Toplam Ödenek (TL)	2024 Yılı Ödeneği (TL)	Onay Durumu	Tarih
Hamidiye Merkezi Derslik ve İdari Binalar I. Etap-06.05 Gayrimenkul Sermaye Üretim Giderleri	Eğitim (7.171,37 m ²)	286.678.000	30.000.000	Onay Bekleniyor	16.07.2024

Tablo- 10 Yatırım Programı Yıl İçi Revizyonları (Karakteristik)

Proje Adı	Karakteristik (Eski Değer)	Karakteristik (Talep Edilen Değer)	Onay Durumu	Tarih
Gülhane Külliyesi Dış Hekimliği ve Eczacılık Fakülteleri Merkezi Dersliği	Eğitim (14.000 m ²)	Eğitim (4.250 m ²)	Onay Bekleniyor	16.08.2024
Gülhane Külliyesi Dış Hekimliği ve Eczacılık Fakülteleri Merkezi Dersliği		Diğer İnşaat Bakım Onarımı (3.810 m ²)	Onay Bekleniyor	16.08.2024

Tablo- 11 Yatırım Programı Yıl İçi Revizyonları (KaYa, TL)

Proje Adı	Talep Miktarı (TL)	Finansman Kaynağı	Onay Durumu	Tarih
Muhtelif İşler-06.01 Mamul Mal Alımlar	2.865.000	Likit Karşılığı Ödenek	Onaylandı	05.04.2024
Muhtelif İşler-06.03 Gayrimaddi Hak Alımları	4.350.000	Likit Karşılığı Ödenek	Onaylandı	05.04.2024
Muhtelif İşler-06.07 Gayrimenkul Büyük Onarım Giderleri	1.100.000	Likit Karşılığı Ödenek	Onaylandı	05.04.2024
Muhtelif İşler (Makine ve Teçhizat)-06.01 Mamul Mal Alımları	9.500.000	Likit Karşılığı Ödenek	Onaylandı	05.04.2024
Muhtelif İşler-06.06 Menkul Malların Büyük Onarım Giderleri	1.100.000	Muhtelif İşler-06.07 Gayrimenkul Büyük Onarım Giderleri	Onaylandı	15.04.2024
Açık ve Kapalı Spor Tesisleri-06.05 Gayrimenkul Sermaye Üretim Giderleri	15.419.417	Şartlı Bağış ve Yardım	Onaylandı	15.05.2024
Muhtelif İşler-06.01 Mamul Mal Alımlar	44.000.000	Likit Karşılığı Ödenek	Onaylandı	03.06.2024
Muhtelif İşler-06.07 Gayrimenkul Büyük Onarım Giderleri	742.000	Likit Karşılığı Ödenek	Onaylandı	03.06.2024
Büyük Onarım-06.07 Gayrimenkul Büyük Onarım Giderleri	6.000.000	Likit Karşılığı Ödenek	Onaylandı	03.06.2024
Hamidiye Merkezi Derslik ve İdari Binalar I. Etap-06.05 Gayrimenkul Sermaye Üretim Giderleri	10.000.000	Hamidiye Hemşirelik Fakültesi-06.05 Gayrimenkul Sermaye Üretim Giderleri	Onay Bekleniyor	16.07.2024
Hamidiye Merkezi Derslik ve İdari Binalar I. Etap-06.05 Gayrimenkul Sermaye Üretim Giderleri	1.000.000	Hamidiye İdari Binalar-06.05 Gayrimenkul Sermaye Üretim Giderleri	Onay Bekleniyor	16.07.2024
Hamidiye Merkezi Derslik ve İdari Binalar I. Etap-06.05 Gayrimenkul Sermaye Üretim Giderleri	19.000.000	Hamidiye Sağlık Bilimleri Fakültesi-06.05 Gayrimenkul Sermaye Üretim Giderleri	Onay Bekleniyor	16.07.2024
Mekteb-i Tıbbiye-i Şahane 3. Etap Restorasyonu-06.07 Gayrimenkul Büyük Onarım Giderleri	350.000.000	Yatırımları Hızlandırma Ödeneği (YHÖ)	Onaylandı	13.08.2024
Gülhane Külliyesi Dış Hekimliği ve Eczacılık Fakülteleri Merkezi Dersliği-06.07 Gayrimenkul Büyük Onarım Giderleri	10.000.000	Gülhane Külliyesi Dış Hekimliği ve Eczacılık Fakülteleri Merkezi Dersliği- 06.05 Gayrimenkul Sermaye Üretim Giderleri	Onaylandı	16.08.2024
Rektörlük Bilimsel Araştırma Projeleri-06.01 Mamul Mal Alımlar	4.733.933	Gelir Fazlası Karşılığı Ödenek	Onaya Sunuldu	5.08.2024
Muhtelif İşler-06.07 Gayrimenkul Büyük Onarım Giderleri	1.500.000	Likit Karşılığı Ödenek	Onaya Sunuldu	12.08.2024
Açık ve Kapalı Spor Tesisleri-06.05 Gayrimenkul Sermaye Üretim Giderleri	9.942.192,25	Şartlı Bağış ve Yardım	Onaya Sunuldu	14.08.2024

Tablo- 12 Tasarruf Tedbirleri Kapsamında Gerçekleştirilen Ödenek Revizyonları

Proje Adı	2024 Yılı Ödeneği Başlangıç Ödeneği	Tasarruf Tedbiri Uygulanan Bloke Ödenek	Tarih
Hamidiye İdari Binalar	10.000.000	9.000.000	23.05.2024
Hamidiye Eczacılık Fakültesi	20.000.000	14.200.000	23.05.2024
Hamidiye Hemşirelik Fakültesi	15.000.000	5.000.000	23.05.2024
Hamidiye Sağlık Bilimleri Fakültesi	24.000.000	5.000.000	23.05.2024
Muhtelif İşler (Sağlık Sektörü-Makine ve Teçhizat)	55.000.000	6.450.000	23.05.2024

Tablo- 13 Yatırım Programı Yıl İçi AHP Revizyonları (e-bütçe, TL),

Alt Faaliyet Adı	İşlem	Onay Durumu	Tarih
Engelli Hayatının Kolaylaştırılması	Ağustos-Kasım Dönemi Serbest Bırakılacak Olan Toplam 2.000.000 TL'lik Ödeneğin Nisan Ayında Serbest Bırakılmak Üzere AHP Revizyon İşlemi	Onaylandı	13.03.2024
Mekteb-i Tıbbiye-i Şahane 3. Etap Restorasyonu	Ağustos-Eylül Dönemi Serbest Bırakılacak Olan Toplam 56.000.000 TL'lik Ödeneğin Nisan Ayında Serbest Bırakılmak Üzere AHP Revizyon İşlemi	Onaylandı	26.03.2024
Büyük Onarım	Ekim-Kasım Dönemi Serbest Bırakılacak Olan Toplam 15.600.000 TL'lik Ödeneğin Ağustos Ayında Serbest Bırakılmak Üzere AHP Revizyon İşlemi	Onaylandı	22.08.2024

Bilgi, öneri ve deęerlendirmeleriniz için iletiřim:

strateji.butce@sbu.edu.tr



SAęLIK BİLİMLERİ ÜNİVERSİTESİ
STRATEJİ GELİřTİRME DAİRE BAřKANLIęI
Bütçe ve Performans Programı Birimi

Eylül-2024
İSTANBUL