



# SAĐLIK BİLİMLERİ ÜNİVERSİTESİ

2024 YILI

KURUMSAL MALİ DURUM VE BEKLENTİLER RAPORU

Strateji Geliştirme Daire Başkanlığı  
Temmuz-2024  
İSTANBUL





SAĞLIK BİLİMLERİ ÜNİVERSİTESİ  
2024 YILI KURUMSAL MALİ DURUM VE BEKLENTİLER RAPORU

Sağlık Bilimleri Üniversitesi  
Strateji Geliştirme Daire Başkanlığı  
Bütçe ve Performans Programı Birimi

Adres : Selimiye Mahallesi Burhan Felek Caddesi No:5 Üsküdar/İSTANBUL  
Elektronik Posta : strateji.butce@sbu.edu.tr

Temmuz-2024  
İstanbul

## İçindekiler

SUNUŞ.....	1
I. 2024 YILI OCAK-HAZİRAN DÖNEMİ BÜTÇE UYGULAMA SONUÇLARI.....	3
A. Bütçe Giderleri.....	3
1. Personel Giderleri.....	10
2. Sosyal Güvenlik Kurumlarına Devlet Primi Giderleri.....	14
3. Mal ve Hizmet Alımları.....	18
4. Cari Transferler.....	22
5. Sermaye Giderleri.....	26
6. Program Sınıflandırmasına Göre Bütçe Giderlerinin Gelişimi.....	30
B. Bütçe Gelirleri.....	33
1. Teşebbüs ve Mülkiyet Gelirleri.....	38
2. Alınan Bağış ve Yardımlar ile Özel Gelirler.....	43
3. Diğer Gelirler.....	47
C. Finansman.....	51
II. 2024 YILI OCAK-HAZİRAN DÖNEMİNDE YÜRÜTÜLEN FAALİYETLER.....	62
A. Diğer Cari Giderler (Mal ve Hizmet Alımları ile Cari Transferler).....	62
1. Mal ve Hizmet Alımları.....	62
2. Cari Transferler.....	72
B. Sermaye Giderleri ve Yatırım Projeleri.....	75
1. Yıllara Sâri Projeler.....	81
2. Yıllık Projeler.....	103
III. 2024 YILI TEMMUZ-ARALIK DÖNEMİ BEKLENTİ VE HEDEFLERİ İLE YÜRÜTÜLMESİ PLANLANAN FAALİYETLER.....	119
A. Gider Tahmini, Giderlerin Gelişimini Etkileyebilecek Temel Değişken ve Hususlar.....	119
1. Personel Giderleri.....	122
2. Sosyal Güvenlik Kurumlarına Devlet Primi Giderleri.....	123
3. Mal ve Hizmet Alımları.....	124
4. Cari Transferler.....	126
5. Sermaye Giderleri.....	127
B. Gelir Tahmini, Gelirlerin Gelişimini Etkileyebilecek Temel Değişken ve Hususlar.....	129
1. Teşebbüs ve Mülkiyet Gelirleri.....	132
2. Alınan Bağış ve Yardımlar ile Özel Gelirler.....	133
3. Diğer Gelirler.....	134
C. Finansman.....	135
D. Diğer Cari Giderlerden Yürütülmesi Planlanan Faaliyetler.....	138
E. Sermaye Giderlerinden Yürütülmesi Planlanan Faaliyetler.....	140
IV. SONUÇ.....	143
V. EKLER.....	145
A. Bütçe Giderlerinin Gelişimi.....	145
B. Bütçe Gelirlerinin Gelişimi.....	146
C. Program Sınıflandırmasına Göre Bütçe Giderlerinin Gelişimi.....	147

## Tablolar Dizini

Tablo- 1 2023 ve 2024 Yılı Başlangıç Ödeneği ve Harcama Mukayesesi (Ekonomik Sınıflandırma, TL) .....	3
Tablo- 2 2023 ve 2024 Yılı Başlangıç Ödeneği Gider Türlerindeki Değişim Oranı (Ekonomik Sınıflandırma, TL, %) .....	4
Tablo- 3 2023 ve 2024 Yılı İlk 6 (Altı) Ay Bütçe Gerçekleşmeleri Mukayesesi (Ekonomik Sınıflandırma, TL, %) .....	5
Tablo- 4 2023 ve 2024 Yılı İlk 6 (Altı) Ay Personel Gideri Gerçekleşmeleri (Ekonomik Sınıflandırma, TL, %) .....	11
Tablo- 5 2023 ve 2024 Yılı İlk 6 (Altı) Ay, Aylar İtibariyle Personel Giderlerindeki Gerçekleşmelerin Mukayesesi (Ekonomik Sınıflandırma-İkili Düzey, TL) .....	12
Tablo- 6 2023 ve 2024 Yılı İlk 6 (Altı) Ay Sosyal Güvenlik Kurumlarına Devlet Primi Giderleri Gerçekleşmeleri (Ekonomik Sınıflandırma, TL, %) .....	15
Tablo- 7 2023 ve 2024 Yılı İlk 6 (Altı) Ay, Aylar İtibariyle Sosyal Güvenlik Kurumlarına Devlet Primi Giderlerindeki Gerçekleşmelerin Mukayesesi (Ekonomik Sınıflandırma-İkili Düzey, TL) .....	16
Tablo- 8 2023 ve 2024 Yılı İlk 6 (Altı) Ay Mal ve Hizmet Alımları Gerçekleşmeleri (Ekonomik Sınıflandırma, TL, %) .....	19
Tablo- 9 2023 ve 2024 Yılı İlk 6 (Altı) Ay, Aylar İtibariyle Mal ve Hizmet Alımlarındaki Gerçekleşmelerin Mukayesesi (Ekonomik Sınıflandırma-İkili Düzey, TL) .....	20
Tablo- 10 2023 ve 2024 Yılı İlk 6 (Altı) Ay Cari Transferler Gerçekleşmeleri (Ekonomik Sınıflandırma, TL, %) .....	22
Tablo- 11 2023 ve 2024 Yılı İlk 6 (Altı) Ay, Aylar İtibariyle Cari Transferlerdeki Gerçekleşmelerin Mukayesesi (Ekonomik Sınıflandırma-İkili Düzey, TL) .....	24
Tablo- 12 2023 ve 2024 Yılı İlk 6 (Altı) Ay Sermaye Giderleri Gerçekleşmeleri (Ekonomik Sınıflandırma, TL, %) .....	27
Tablo- 13 2023 ve 2024 Yılı İlk 6 (Altı) Ay, Aylar İtibariyle Sermaye Giderlerindeki Gelişimin Mukayesesi (Ekonomik Sınıflandırma-İkili Düzey, TL) .....	28
Tablo- 14 2023 ve 2024 Yılı İlk 6 (Altı) Ay Program Sınıflandırmasına Göre Gerçekleşmelerin Mukayesesi (Program Sınıflandırması-TL) .....	31
Tablo- 15 2023 ve 2024 Yılı İlk 6 (Altı) Ay Alt Program Sınıflandırmasına Göre Gerçekleşmelerin Mukayesesi (Alt Program Sınıflandırması-TL) .....	31
Tablo- 16 2023 ve 2024 Yılı İlk 6 (Altı) Ay, Aylar İtibariyle Alt Program Sınıflandırmasına Göre Bütçe Giderlerindeki Gelişimin Mukayesesi (Alt Program Sınıflandırması, TL) .....	32
Tablo- 17 2023 Yılı ve 2024 Yılı Gelir Bütçeleri Planlanan ve Gerçekleşen Gelirlerin Karşılaştırılması (Ekonomik Kod, TL) .....	33
Tablo- 18 2023 ve 2024 Yılı İlk 6 (Altı) Ay Teşebbüs ve Mülkiyet Gelirleri Gerçekleşmeleri (Ekonomik Sınıflandırma, TL, %) .....	38
Tablo- 19 Teşebbüs ve Mülkiyet Gelirleri Gerçekleşme Yüzdesi (TL, %) .....	41
Tablo-20 2023 ve 2024 Yılı İlk 6 (Altı) Ay, Aylar İtibariyle Teşebbüs ve Mülkiyet Gelirlerindeki Gerçekleşmelerin Mukayesesi (Ekonomik Sınıflandırma-İkili Düzey, TL) .....	42
Tablo- 21 2023 ve 2024 Yılı İlk 6 (Altı) Ay Alınan Bağış ve Yardımlar ile Özel Gelirler Gerçekleşmeleri (Ekonomik Sınıflandırma, TL, %) .....	43
Tablo- 22 Alınan Bağış ve Yardımlar ile Özel Gelirlerin Gerçekleşme Yüzdesi (TL, %) .....	45
Tablo- 23 2023 ve 2024 Yılı İlk 6 (Altı) Ay, Aylar İtibariyle Alınan Bağış ve Yardımlar ile Özel Gelirlerdeki Gerçekleşmeleri Mukayesesi (Ekonomik Sınıflandırma-İkili Düzey, TL) .....	46
Tablo- 24 2023 ve 2024 Yılı İlk 6 (Altı) Ay Diğer Gelirler Gerçekleşmeleri (Ekonomik Sınıflandırma, TL, %) .....	47
Tablo- 25 Diğer Gelirler Gerçekleşme Yüzdesi (TL, %) .....	49
Tablo- 26 2023 ve 2024 Yılı İlk 6 (Altı) Ay, Aylar İtibariyle Diğer Gelirlerdeki Gelişimin Mukayesesi (Ekonomik Sınıflandırma-İkili Düzey, TL) .....	50
Tablo- 27 2024 Yılı İlk 6 (Altı) Ay Gelir-Gider Dengesi (TL) .....	51
Tablo- 28 2024 Yılı İlk 6 (Altı) Ay İtibariyle Bütçe Giderleri (Ekonomik Kod, TL, %) .....	53
Tablo- 29 Finansman Tipi Sınıflandırmaya Göre 2024 Yılı İlk 6 (Altı) Ay Bütçe Giderleri (Finansman Tipi Sınıflandırma, TL, %) .....	55
Tablo- 30 Gelir Fazlası Karşılığ Eklene Ödenekler (Ekonomik Sınıflandırma, TL) .....	56
Tablo- 31 Likit Karşılığ Eklene Ödenekler (Ekonomik Sınıflandırma, TL) .....	57
Tablo- 32 Şartlı Bağış ve Yardım Olarak Kaydedilen Ödenekler (Ekonomik Sınıflandırma, TL) .....	58
Tablo- 33 Kurumlararası Aktarılan Ödenekler (Ekonomik Sınıflandırma, TL) .....	58
Tablo- 34 Tasarruf Tedbirleri Kapsamında Bloke Edilen Ödenekler (Ekonomik Sınıflandırma, TL) .....	59
Tablo- 35 Tasarruf Tedbirleri Kapsamında Yedeğe Aktarılan Ödenekler (Ekonomik Sınıflandırma, TL) .....	59
Tablo- 36 2024 Yılı İlk 6 (Altı) Ay Finansman Kaynağına Göre Eklene/Aktarılan Ödenekler (Ekonomik Sınıflandırma, TL) .....	60
Tablo- 37 2023 ve 2024 Yılları Ocak-Haziran Dönemi Tüketime Yönelik Mal ve Malzeme Alımları Ekonomik Kodundan Yapılan Alımlar (Ekonomik Sınıflandırma, TL, %) .....	63
Tablo- 38 2023 ve 2024 Yılları Ocak-Haziran Dönemi Yolluklar Ekonomik Kodundan Yapılan Alımlar (Ekonomik Sınıflandırma, TL, %) .....	65
Tablo- 39 2023 ve 2024 Yılları Ocak-Haziran Dönemi Görev Giderleri Ekonomik Kodundan Yapılan Alımlar (Ekonomik Sınıflandırma, TL, %) .....	66
Tablo- 40 2023 ve 2024 Yılları Ocak-Haziran Dönemi Hizmet Alımları Ekonomik Kodundan Yapılan Alımlar (Ekonomik Sınıflandırma, TL) .....	67
Tablo- 41 2023 ve 2024 Yılları Ocak-Haziran Dönemi Temsil ve Tanıtma Giderleri Ekonomik Kodundan Yapılan Alımlar (Ekonomik Sınıflandırma, TL) .....	69
Tablo- 42 2023 ve 2024 Yılları Ocak-Haziran Dönemi Menkul Mal, Gayrimaddi Hak Alım, Bakım ve Onarım Giderleri Ekonomik Kodundan Yapılan Alımlar (Ekonomik Sınıflandırma, TL) .....	69
Tablo- 43 2023 ve 2024 Yılları Ocak-Haziran Dönemi Gayrimenkul Mal Bakım ve Onarım Giderleri Ekonomik Kodundan Yapılan Alımlar (Ekonomik Sınıflandırma, TL) .....	71
Tablo- 44 2023 ve 2024 Yılları Ocak-Haziran Dönemi Görevlendirme Giderleri Ekonomik Kodundan Yapılan Alımlar (Ekonomik Sınıflandırma, TL) .....	72



Tablo- 45 2023 ve 2024 Yılları Ocak-Haziran Dönemi Hazine Yardımları Ekonomik Kodundan Yapılan Alımlar (Ekonomik Sınıflandırma, TL).....	73
Tablo- 46 2023 ve 2024 Yılları Ocak-Haziran Dönemi Kâr Amacı Gütmeyen Kuruluşlara Yapılan Transferler Ekonomik Kodundan Yapılan Alımlar (Ekonomik Sınıflandırma, TL) .....	73
Tablo- 47 2023 ve 2024 Yılları Ocak-Haziran Dönemi Hane Halkı ve İşletmelere Yapılan Transferler Ekonomik Kodundan Yapılan Alımlar (Ekonomik Sınıflandırma, TL).....	74
Tablo- 48 Yatırım Programı Sermaye Giderleri Ödenekleri (TL, %).....	75
Tablo- 49 Yatırım Proje Ödeneklerinin Yıllara Göre Seyri (TL, %).....	76
Tablo- 50 Sektörler İtibariyle Yatırım Projeleri.....	77
Tablo- 51 2024 Yılı Yatırım Programı Yıl İçi İşlemler İcmali (TL) .....	78
Tablo- 52 Fizikî ve Nakdî Gerçekleşmeler İtibariyle Yatırım Projeleri .....	79
Tablo- 53 Proje Özet Bilgileri (Mekteb-i Tıbbiye-i Şahane 3. Etap Restorasyonu, TL) .....	81
Tablo- 54 Proje Hakediş Bilgileri (Mekteb-i Tıbbiye-i Şahane 3. Etap Restorasyonu, TL) .....	81
Tablo- 55 Proje Özet Bilgileri (Spor Tesislerinin Bakım ve Onarımı, TL) .....	89
Tablo- 56 Proje Hakediş Bilgileri (Kapalı Spor Salonları İkmal İnşaatı Yapım İşİ, TL) .....	90
Tablo- 57 Proje Özet Bilgileri (Büyük Onarım, TL) .....	92
Tablo- 58 Proje Özet Bilgileri (Kampüs Alt Yapısı, TL).....	93
Tablo- 59 Proje Özet Bilgileri (Hamidiye İdari Binalar, TL) .....	94
Tablo- 60 Proje Özet Bilgileri (Hamidiye Eczacılık Fakültesi, TL) .....	96
Tablo- 61 Proje Özet Bilgileri (Hamidiye Hemşirelik Fakültesi, TL).....	98
Tablo- 62 Proje Özet Bilgileri (Hamidiye Sağlık Bilimleri Fakültesi, TL) .....	99
Tablo- 63 Proje Özet Bilgileri (Gülhane Külliyesi Dış Hekimliği ve Eczacılık Fakülteleri Merkezi Dersliği, TL).....	101
Tablo- 64 Proje Hakediş Bilgileri (Gülhane Külliyesi Dış Hekimliği ve Eczacılık Fakülteleri Merkezi Dersliği, TL) .....	102
Tablo- 65 Proje Uygulamaları (Gülhane Külliyesi Dış Hekimliği ve Eczacılık Fakülteleri Merkezi Dersliği, TL).....	102
Tablo- 66 Proje Özet Bilgileri (Makine-Techizat, TL).....	103
Tablo- 67 Proje Uygulamaları (Makine-Techizat, TL).....	104
Tablo- 68 Proje Özet Bilgileri (Yayın Alımı, TL) .....	106
Tablo- 69 Yayın Alımı Kapsamında Gerçekleştirilen Alımlar (TL).....	107
Tablo- 70 Proje Özet Bilgileri (Çeşitli Ünitelerin Etüt Projesi, TL).....	108
Tablo- 71 Proje Özet Bilgileri (Muhtelif İşler, TL) .....	109
Tablo- 72 Büro, Okul Mefruşatı ve Demirbaş Alımları Kapsamında Yapılan Alımlar (TL).....	110
Tablo- 73 Laboratuvar Cihazı Alımları ve Laboratuvar Kurulumları Kapsamında Yapılan Alımlar (TL).....	110
Tablo- 74 Bilgi Teknolojilerine Yönelik Faaliyetler Kapsamında Yapılan Alımlar (TL) .....	110
Tablo- 75 Menkul Malların Büyük Bakım Onarımları Kapsamında Yapılan Alımlar (TL) .....	111
Tablo- 76 Gayrimaddi Hak Alımı Kapsamında Yapılan Alımlar (TL) .....	111
Tablo- 77 Gayrimenkul Büyük Onarımları Kapsamında Yapılan Alımlar (TL) .....	111
Tablo- 78 Proje Özet Bilgileri (Rektörlük Bilimsel Araştırma Projeleri, TL) .....	117
Tablo- 79 Gider Türleri İtibariyle Yıl Sonu Harcama Tahminleri (TL).....	121
Tablo- 80 Personel Giderleri Yıl Sonu Harcama Tahmini (Ekonomik Sınıflandırma-İkinci Düzey, TL).....	122
Tablo- 81 Sosyal Güvenlik Kurumlarına Devlet Primi Giderleri Yıl Sonu Harcama Tahmini (Ekonomik Sınıflandırma-İkinci Düzey, TL) .....	123
Tablo-82 Mal ve Hizmet Alımları Yıl Sonu Harcama Tahmini (Ekonomik Sınıflandırma-İkinci Düzey, TL) .....	124
Tablo-83 Cari Transferler Yıl Sonu Harcama Tahmini (Ekonomik Sınıflandırma-İkinci Düzey, TL) .....	126
Tablo-84 Sermaye Giderleri Yıl Sonu Harcama Tahmini (Ekonomik Sınıflandırma-İkinci Düzey, TL) .....	127
Tablo-85 Gelir Türleri İtibariyle Yıl Sonu Gerçekleşme Tahminleri (Ekonomik Sınıflandırma-Dördüncü Düzey, TL).....	130
Tablo-86 Teşebbüs ve Mülkiyet Gelirlerinde Yıl Sonu Gerçekleşme Tahmini (Ekonomik Sınıflandırma-İkinci Düzey, TL) .....	132
Tablo-87 Alınan Bağış ve Yardımlar ile Özel Gelirlerde Yıl Sonu Gerçekleşme Tahmini (Ekonomik Sınıflandırma, İkinci Düzey, TL) 133	
Tablo-88 Diğer Gelirlerde Yıl Sonu Gerçekleşme Tahmini (TL).....	134
Tablo- 89 Net Finansman Fazlası (Likit) Karşılığı Olarak Ödenek Olarak Eklenebilecek Değerler (TL) .....	135
Tablo-90 Gelir Fazlası Karşılığı Olarak Ödenek Olarak Eklenebilecek Tutar Tahmini (TL) .....	136
Tablo-91 Gider Türleri İtibariyle Yıl Sonu Gerçekleşme Farklarının Finansman Kaynağı (TL) .....	137
Tablo- 92 Yürütülmesi Planlanan Faaliyetler (Cari).....	138
Tablo- 93 Yürütülmesi Planlanan Faaliyetler (Sermaye Giderleri) .....	140

## Grafikler Dizini

Grafik- 1 2024 Yılı İlk 6 (Altı) Ay, Aylar İtibariyle Bütçe Giderleri (Ekonomik Sınıflandırma, TL) .....	6
Grafik- 2 2023 Yılı Başlangıç Ödeneği İçerisinde Gider Türlerinin Payı (Ekonomik Sınıflandırma, %).....	8
Grafik- 3 2024 Yılı Başlangıç Ödeneği İçerisinde Gider Türlerinin Payı (Ekonomik Sınıflandırma, %).....	8
Grafik- 4 2023 ve 2024 Başlangıç Ödeneği Gider Türlerinin Mukayesesi (Ekonomik Sınıflandırma, TL) .....	9
Grafik- 5 2023 ve 2024 Yılı İlk 6 (Altı) Ay Bütçe Giderleri Gerçekleşme Mukayesesi (Ekonomik Sınıflandırma, TL) .....	9
Grafik- 6 2023 ve 2024 Yılları İlk 6 (Altı) Ay, Aylar İtibariyle Personel Giderlerindeki Değişim (TL) .....	11
Grafik- 7 2024 Yılı İlk 6 (Altı) Ay Personel Gideri Ödenekleri Gerçekleşme Düzeyi (TL) .....	13
Grafik- 8 2023 ve 2024 Yılları İlk 6 (Altı) Ay, Aylar İtibariyle Sosyal Güvenlik Kurumlarına Devlet Primi Giderleri (TL) .....	15
Grafik- 9 2024 Yılı İlk 6 (Altı) Ay Sosyal Güvenlik Kurumlarına Devlet Primi Giderleri Ödenekleri Gerçekleşme Düzeyi (TL) .....	17
Grafik- 10 2023 ve 2024 Yılları İlk 6 (Altı) Ay, Aylar İtibariyle Mal ve Hizmet Alımları (TL) .....	19
Grafik- 11 2024 Yılı İlk 6 (Altı) Ay Mal ve Hizmet Alımları Ödenekleri Gerçekleşme Düzeyi (TL) .....	21
Grafik- 12 2023 ve 2024 Yılları İlk 6 (Altı) Ay, Aylar İtibariyle Cari Transferler (TL) .....	23
Grafik- 13 2024 Yılı İlk 6 (Altı) Ay Cari Transferler Ödenekleri Gerçekleşme Düzeyi (TL) .....	25
Grafik- 14 2023 ve 2024 Yılları İlk 6 (Altı) Ay, Aylar İtibariyle Sermaye Giderleri (TL) .....	27
Grafik- 15 2024 Yılı İlk 6 (Altı) Ay Sermaye Giderleri Ödenekleri Gerçekleşme Düzeyi (TL) .....	29
Grafik- 16 2023 Yılı ve 2024 Yılı İlk 6 (Altı) Ay Gerçekleşen Gelir (TL) .....	34
Grafik- 17 2023 Yılı ve 2024 Yılı İlk 6 (Altı) Ay Gerçekleşen Gelir (TL) .....	35
Grafik- 18 2023 ve 2024 Yılları İlk 6 (Altı) Ay Gelir Planlanan Gelir Gerçekleşme Düzeyi (TL) .....	36
Grafik- 19 2023 ve 2024 Yılları İlk 6 (Altı) Ay Gerçekleşen Gelirlerin Mukayesesi (TL, Ekonomik Sınıflandırma, Birinci Düzey) .....	37
Grafik- 20 2023 ve 2024 Yılları İlk 6 (Altı) Ay, Aylar İtibariyle Teşebbüs ve Mülkiyet Gelirlerinin Gelişimi (TL) .....	40
Grafik- 21 2023 ve 2024 Yılları İlk 6 (Altı) Ay Teşebbüs ve Mülkiyet Gelirleri Planlanan Gelir Gerçekleşme Düzeyi (TL) .....	41
Grafik- 22 2023 ve 2024 Yılları İlk 6 (Altı) Ay, Aylar İtibariyle Gerçekleşen Alınan Bağış ve Yardımlar ile Özel Gelirler (TL) .....	44
Grafik- 23 Alınan Bağış ve Yardımlar ile Özel Gelirler Planlanan Gelir Gerçekleşme Düzeyi (TL) .....	45
Grafik- 24 2023 ve 2024 Yılları İlk 6 (Altı) Ay, Aylar İtibariyle Gerçekleşen Diğer Gelirler (TL) .....	48
Grafik- 25 Diğer Gelirler Planlanan Gelir Gerçekleşme Düzeyi (TL) .....	49
Grafik- 26 Bütçe Gelir ve Giderlerinin Gelişimi (Kümülatif, TL) .....	51
Grafik- 27 2024 Yılı İlk 6 (Altı) İtibariyle Bütçe Giderleri (Ekonomik Kod, TL) .....	53
Grafik- 28 2024 Yılı Bütçe Ödenekleri Gerçekleşme Durumu .....	54
Grafik- 29 Finansman Tipi Sınıflandırmaya Göre 2024 Yılı İlk 6 (Altı) Ay Bütçe Giderleri (Finansman Tip Sınıflandırma, TL) .....	55
Grafik- 30 Gelir Fazlası Karşılığı Eklenen Ödenekler (Ekonomik Sınıflandırma, TL) .....	56
Grafik- 31 Likit Karşılığı Eklenen Ödenekler (Ekonomik Sınıflandırma, TL) .....	57
Grafik- 32 Şartlı Bağış ve Yardım Olarak Kaydedilen Ödenekler (Ekonomik Sınıflandırma, TL) .....	58
Grafik- 33 Kurumlararası Aktarılan Ödenekler (Ekonomik Sınıflandırma, TL) .....	58
Grafik- 34 Tasarruf Tedbirleri Kapsamında Bloke Edilen Ödenekler (Ekonomik Sınıflandırma, TL) .....	59
Grafik- 35 Tasarruf Tedbirleri Kapsamında Yedeğe Aktarılan Ödenekler (Ekonomik Sınıflandırma, TL) .....	59
Grafik- 36 2024 Yılı İlk 6 (Altı) Ay Tüketime Yönelik Mal ve Malzeme Alımları (Ekonomik Sınıflandırma, TL) .....	64
Grafik- 37 2024 Yılı İlk 6 (Altı) Ay Yolluklar (Ekonomik Sınıflandırma, TL) .....	65
Grafik- 38 2024 Yılı İlk 6 (Altı) Ay Görev Giderleri (Ekonomik Sınıflandırma, TL) .....	66
Grafik- 39 2024 Yılı İlk 6 (Altı) Ay Hizmet Alımları (Ekonomik Sınıflandırma, TL) .....	68
Grafik- 40 2024 Yılı İlk 6 (Altı) Ay Menkul Mal, Gayrimaddi Hak Alım, Bakım ve Onarım Giderleri (Ekonomik Sınıflandırma, TL) .....	70
Grafik- 41 2024 Yılı İlk 6 (Altı) Ay Gayrimenkul Mal Bakım ve Onarım Giderleri (Ekonomik Sınıflandırma, TL) .....	71
Grafik- 42 2024 Yılı İlk 6 (Altı) Ay Görevlendirme Giderleri (Ekonomik Sınıflandırma, TL) .....	72
Grafik- 43 Sermaye Giderleri Ödenekleri (%) .....	75
Grafik- 44 Yatırım Proje Ödeneklerinin Yıllara Göre Seyri (TL) .....	76
Grafik- 45 Yatırım Projeleri 2024 Yılı Ödenekleri Gerçekleşme Durumu (TL) .....	80
Grafik- 46 Ödenek Gerçekleşme Durumu (Mekteb-i Tıbbiye-i Şahane 3. Etap Restorasyonu, %) .....	82
Grafik- 47 Ödenek Gerçekleşme Durumu (Spor Tesisleri, %) .....	90
Grafik- 48 Ödenek Gerçekleşme Durumu (Büyük Onarım, %) .....	92
Grafik- 49 Ödenek Gerçekleşme Durumu (Kampus Alt Yapısı, %) .....	93
Grafik- 50 Ödenek Gerçekleşme Durumu (Hamidiye İdari Binalar, %) .....	94
Grafik- 51 Ödenek Gerçekleşme Durumu (Hamidiye Eczacılık Fakültesi, %) .....	96
Grafik- 52 Ödenek Gerçekleşme Durumu (Hamidiye Hemşirelik Fakültesi, %) .....	98
Grafik- 53 Ödenek Gerçekleşme Durumu (Hamidiye Sağlık Bilimleri Fakültesi, %) .....	99
Grafik- 54 Ödenek Gerçekleşme Durumu (Gülhane Külliyesi Dış Hekimliği ve Eczacılık Fakülteleri Merkezi Dersliği, %) .....	101
Grafik- 55 Ödenek Gerçekleşme Durumu (Makine-Teçhizat, %) .....	104
Grafik- 56 Ödenek Gerçekleşme Durumu (Yayın Alımı, %) .....	106
Grafik- 57 Ödenek Gerçekleşme Durumu (Çeşitli Ünitelerin Etüt Projesi, %) .....	108
Grafik- 58 Ödenek Gerçekleşme Durumu (Muhtelif İşler, %) .....	109
Grafik- 59 Muhtelif İşler Kapsamında Yapılan Alımların Dağılımı (%) .....	112
Grafik- 60 Muhtelif İşler Kapsamında Yapılan Alımların Dağılımı (TL) .....	112
Grafik- 61 Gider Türleri İtibariyle Yıl Sonu Harcama Tahminleri (Ekonomik Sınıflandırma-Birinci Düzey, TL) .....	121
Grafik- 62 Personel Giderleri Yıl Sonu Harcama Tahmini (Ekonomik Sınıflandırma-İkinci Düzey, TL) .....	122
Grafik- 63 Sosyal Güvenlik Kurumlarına Devlet Primi Giderleri Yıl Sonu Harcama Tahmini (Ekonomik Sınıflandırma-İkinci Düzey, TL) .....	123
Grafik- 64 Mal ve Hizmet Alımları Yıl Sonu Gerçekleşme Tahmini (Ekonomik Sınıflandırma-İkinci Düzey, TL) .....	125
Grafik- 65 Cari Transferler Yıl Sonu Harcama Tahmini (Ekonomik Sınıflandırma-İkinci Düzey, TL) .....	126

Grafik- 66 Sermaye Giderleri Yıl Sonu Harcama Tahmini (Ekonomik Sınıflandırma-İkinci Düzey, TL) .....	128
Grafik- 67 Gelir Türleri İtibariyle Yıl Sonu Gerçekleşme Tahminleri (Ekonomik Sınıflandırma-Birinci Düzey, TL) .....	131
Grafik- 68 Teşebbüs ve Mülkiyet Gelirleri Yıl Sonu Gerçekleşme Tahmini (Ekonomik Sınıflandırma-İkinci Düzey, TL) .....	132
Grafik- 69 Alınan Bağış ve Yardımlar ile Özel Gelirler Yıl Sonu Gerçekleşme Tahmini (Ekonomik Sınıflandırma-İkinci Düzey, TL)...	133
Grafik- 70 Diğer Gelirler Yıl Sonu Gerçekleşme Tahmini (Ekonomik Sınıflandırma-İkinci Düzey, TL) .....	134

## Ekler Dizini

Ek- 1 Aylık Bütçe Giderleri.....	145
Ek- 2 Aylık Bütçe Gelirleri.....	146
Ek- 3 Program Sınıflandırmasına Göre Bütçe Giderlerinin Gelişimi .....	147

## Önemli Kısaltmalar

e-bütçe	: Bütçe Yönetim Enformasyon Sistemi
KaYa	: Kamu Yatırımları Bilgi Sistemi
KBÖ	: Kesintili Başlangıç Ödeneği
YSHT	: Yıl Sonu Harcama Tahmini

## SUNUŞ

5018 Sayılı Kamu Mali Yönetimi ve Kontrol Kanunu, kamu kaynaklarının etkili, ekonomik ve verimli bir şekilde elde edilmesi ve kullanılmasını, hesap verebilirliği ve mali saydamlığı sağlamak üzere; kamu mali yönetiminin yapısını ve işleyişini, kamu bütçelerinin hazırlanmasını, uygulanmasını, tüm mali işlemlerin muhasebeleştirilmesini, raporlanmasını ve mali kontrolü düzenlemek amacı ile 01/01/2006 tarihi itibarıyla yürürlüğe girmiştir.



Kanunun 30. maddesinde, genel yönetim kapsamındaki idarelerin, ilk 6 (altı) aylık bütçe uygulama sonuçları; ikinci 6 (altı) aya ilişkin beklenti ve hedefleri ile faaliyetlerini Temmuz ayı içinde kamuoyuna açıklayacakları hükme bağlanmıştır.

Söz konusu düzenlemenin amacı, kamu hizmetlerinin yürütülmesinde ve bütçe uygulamalarında saydamlığın ve hesap verilebilirliğin artırılması ile kamuoyunun kamu idareleri üzerindeki genel denetim ve gözetim fonksiyonunun yerine getirilmesidir. Bu amaçlara ulaşılması, idarelerin faaliyetleri ile bütçe gerçekleştirmeleri ve beklentileri konularında kapsamlı bir rapor oluşturmaya bağlıdır.

Bu amaçlar doğrultusunda “Sağlık Bilimleri Üniversitesi 2024 Yılı Kurumsal Mali Durum ve Beklentiler Raporu” hazırlanarak; 2024 yılının ilk 6 (altı) aylık mali bilgileri; hesap verebilirlik, saydamlık ve güvenilirlik çerçevesinde kamuoyuyla paylaşılması hedeflenmiştir.

“Sağlık Bilimleri Üniversitesi 2024 Yılı Kurumsal Mali Durum ve Beklentileri Raporu”, üniversitemizin mevcut mali durumu ile önümüzdeki ikinci 6 (altı) aylık döneme ait hedef ve beklentileriyle ilgili aydınlatıcı bilgiler sunacağı düşüncesiyle kamuoyu ve paydaşlarının bilgilerine saygıyla sunulur.

Prof. Dr. Kemalettin AYDIN  
Rektör



# 2024 YILI OCAK-HAZİRAN DÖNEMİ BÜTÇE UYGULAMA SONUÇLARI

- Bütçe Giderleri
- Bütçe Gelirleri
- Finansman

# I. 2024 YILI OCAK-HAZİRAN DÖNEMİ BÜTÇE UYGULAMA SONUÇLARI

## A. Bütçe Giderleri

Türkiye Büyük Millet Meclisinde 25/12/2023 tarihinde 7489 kanun numarasıyla kabul edilen 2024 Yılı Merkezi Yönetim Bütçe Kanunu 31/12/2022 tarihli 32416 (Mükerrer) sayılı Resmî Gazetede yayımlanarak yürürlüğe girmiştir. 2024 yılı gider bütçesi 5.656.223.000 TL olarak kabul edilirken; ekonomik sınıflandırmaya göre Üniversite bütçesinin bir önceki senenin aynı dönemine göre mukayesesi altta sunulmuştur.

Tablo- 1 2023 ve 2024 Yılı Başlangıç Ödeneği ve Harcama Mukayesesi (Ekonomik Sınıflandırma, TL)

Gider Türü	2023 Yılı Başlangıç Ödeneği (TL)	2023 Yıl Sonu Harcama (TL)	2024 Yılı Başlangıç Ödeneği (TL)	2024 Yılı İlk 6 (Altı) Ay Harcama (TL)
01-Personel Giderleri	1.318.888.000,00	2.168.933.254,69	4.076.127.000,00	2.173.536.009,85
02-Sosyal Güvenlik Kurumlarına Devlet Primi Giderleri	198.361.000,00	293.453.680,79	482.399.000,00	274.859.382,08
03-Mal ve Hizmet Alımları	128.342.000,00	215.575.852,47	283.502.000,00	119.921.265,92
05-Cari Transferler	60.784.000,00	141.916.378,01	167.414.000,00	136.865.729,16
06-Sermaye Giderleri	261.900.000,00	674.537.311,31	646.781.000,00	268.650.133,18
<b>Toplam</b>	<b>1.968.275.000,00</b>	<b>3.494.416.477,27</b>	<b>5.656.223.000,00</b>	<b>2.973.832.520,19</b>

Kaynak: Bütçe Yönetim ve Enformasyon Sistemi (e-bütçe)

Rapor boyunca tüm bütçe verileri e-bütçe kaynaklı olduğu için veri kaynağı yinelenmeyecektir.

Tablo- 2 2023 ve 2024 Yılı Başlangıç Ödeneği Gider Türlerindeki Değişim Oranı (Ekonomik Sınıflandırma, TL, %)

Gider Türü	2023 Yılı Başlangıç Ödeneği (TL)	2024 Yılı Başlangıç Ödeneği (TL)	Değişim Oranı (%)
01-Personel Giderleri	1.318.888.000,00	4.076.127.000,00	209,06%
02-Sosyal Güvenlik Kurumlarına Devlet Primi Giderleri	198.361.000,00	482.399.000,00	143,19%
03-Mal ve Hizmet Alımları	128.342.000,00	283.502.000,00	120,90%
05-Cari Transferler	60.784.000,00	167.414.000,00	175,42%
06-Sermaye Giderleri	261.900.000,00	646.781.000,00	146,96%
<b>Toplam</b>	<b>1.968.275.000,00</b>	<b>5.656.223.000,00</b>	<b>187,37%</b>

Sağlık Bilimleri Üniversitesinin 2024 yılı başlangıç ödenekleri yılın ilk 6 (altı) ayındaki harcamalar önceki yıla göre artış oranı ve yılın ilk 6 (altı) ayında ödeneklerin gerçekleşme yüzdesi/kullanım oranı yönünden incelendiğinde;

- Personel Giderleri başlangıç ödeneği önceki yıla göre 209,06% oranında artmış ve yılın ilk 6 (altı) ayında başlangıç ödeneğinin 53,32%'si kullanılmıştır.
- Sosyal Güvenlik Kurumlarına Devlet Primi Giderleri başlangıç ödeneği önceki yıla göre 143,19% oranında artmış ve yılın ilk 6 (altı) ayında başlangıç ödeneğinin 56,98%'i kullanılmıştır.
- Mal ve Hizmet Alımları başlangıç ödeneği önceki yıla göre 120,90% oranında artmış ve yılın ilk 6 (altı) ayında başlangıç ödeneğinin 42,30%'u kullanılmıştır.
- Cari Transferler başlangıç ödeneği önceki yıla göre 175,42% oranında artmış ve yılın ilk 6 (altı) ayında başlangıç ödeneğinin 81,75%'i kullanılmıştır.
- Sermaye Giderleri başlangıç ödeneği önceki yıla göre 146,96% oranında artmış ve yılın ilk 6 (altı) ayında başlangıç ödeneğinin 41,54%'ü kullanılmıştır.
- Toplam bütçe başlangıç ödeneği önceki yıla göre 187,37% oranında artmış ve yılın ilk 6 (altı) ayında 52,58%'i kullanılmıştır.

Sağlık Bilimleri Üniversitesinin başlangıç ödeneklerindeki artış gerekçeleri önceki yıla göre cari giderler (personel giderleri ve sosyal güvenlik kurumlarına devlet primi giderleri), diğer cari giderler (mal ve hizmet alımları ile cari transferler) ve sermaye giderleri yönünden incelendiğinde;

- Personel Giderleri 209,06% ve işveren sıfatıyla ödenen Sosyal Güvenlik Kurumlarına Devlet Primi Giderleri 143,19% oranlarında artmıştır. Bunun sebebi ise Ocak-2024 dönemi itibariyle personel giderlerinde gerçekleşen toplu iş sözleşmesi hükümlerine göre maaş katsayılarının artmasıdır.
- Mal ve Hizmet Alımları başlangıç ödenekleri önceki yıla göre 120,90%, Cari Transferler 175,42% ve Sermaye Giderleri 146,96% oranlarında artmıştır. Artışın sebebi mal ve hizmet alımları ile yapım işleri girdi fiyatlarının enflasyona bağlı olarak artmasıdır.

Gider türleri itibariyle 2024 yılının ilk 6 (altı) ayında meydana gelen bütçe gerçekleştirmelerinin önceki yılın aynı dönemine göre mukayesesi altta sunulmuştur.

Tablo- 3 2023 ve 2024 Yılı İlk 6 (Altı) Ay Bütçe Gerçekleşmeleri Mukayesesi (Ekonomik Sınıflandırma, TL, %)

Gider Türü	2023 Yılı İlk 6 (Altı) Ay Harcama (TL)	2024 Yılı İlk 6 (Altı) Ay Harcama (TL)	Değişim Oranı (%)
01-Personel Giderleri	904.440.416,07	2.173.536.009,85	140,32%
02-Sosyal Güvenlik Kurumlarına Devlet Primi Giderleri	135.840.909,22	274.859.382,08	102,34%
03-Mal ve Hizmet Alımları	86.927.812,85	119.921.265,92	37,96%
05-Cari Transferler	59.940.636,51	136.865.729,16	128,34%
06-Sermaye Giderleri	246.222.998,90	268.650.133,18	9,11%
<b>Toplam</b>	<b>1.433.372.773,55</b>	<b>2.973.832.520,19</b>	<b>107,47%</b>

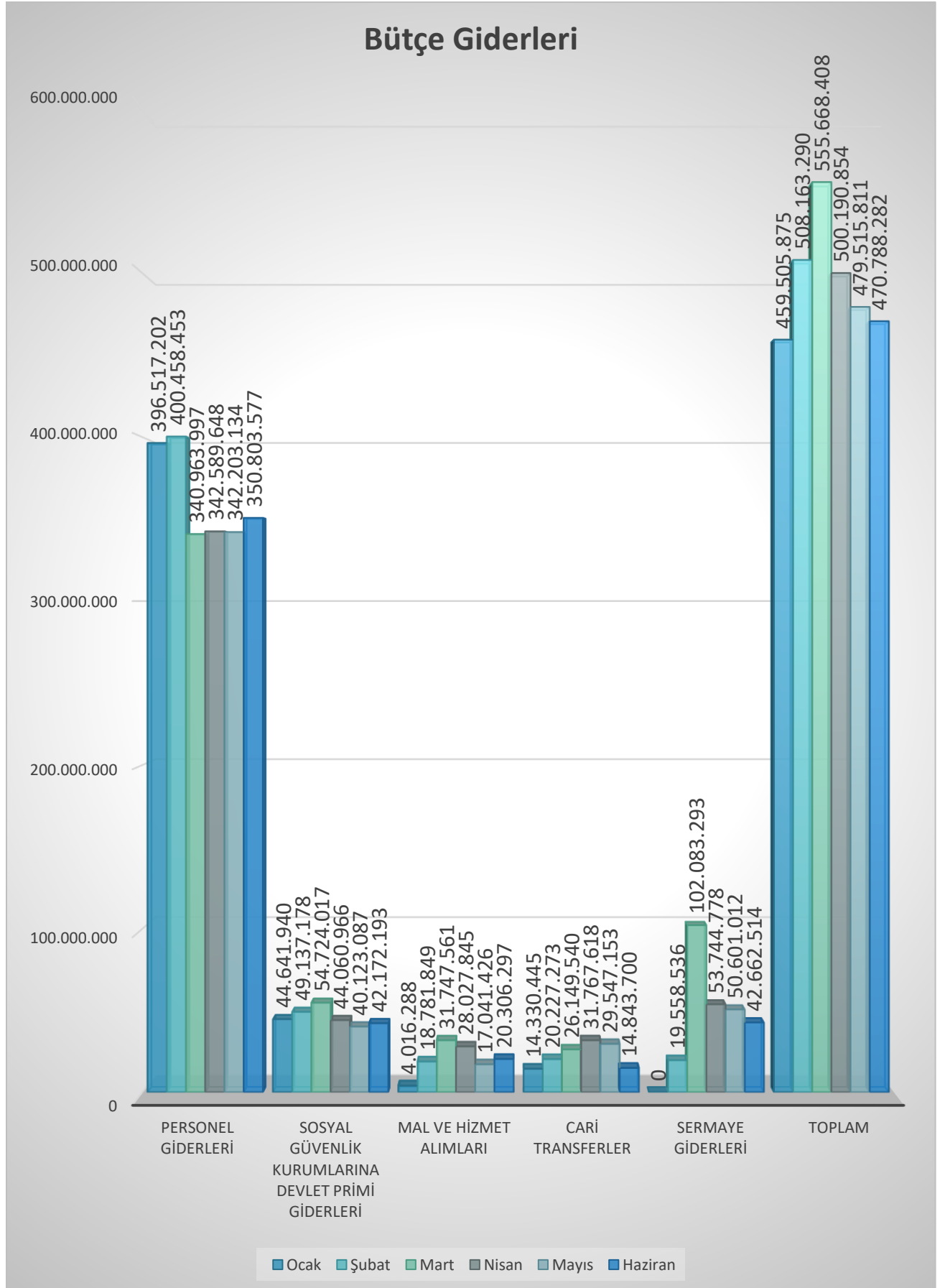
Sağlık Bilimleri Üniversitesinin 2024 yılı ilk 6 (altı) ay içerisinde gider türleri itibariyle gerçekleştirdiği harcamalar incelendiğinde;

- Personel Giderlerindeki harcama önceki yılın aynı dönemine göre 140,32% oranında artmıştır. Artışın sebebi 2024 yılı maaş katsayısı artış oranı ve Üniversitenin artan personel sayısıdır.
- Sosyal Güvenlik Kurumlarına Devlet Primi Giderlerindeki harcama önceki yılın aynı dönemine göre 102,34% oranında artmıştır. Artışın sebebi personel giderlerindeki artış ile aynı gerektir.
- Mal ve Hizmet Alımlarındaki harcama önceki yılın aynı dönemine göre 37,96% oranında artmıştır. Artış oranının diğer yıllara göre fazla olmamasının sebebi 2024/7 sayılı Cumhurbaşkanlığı Tasarruf Tedbirleri Genelgesi hükümlerine uygun olarak tasarruf konularına giren gider türlerinde harcamaların azalmasıdır.
- Cari Transferlerdeki harcama önceki yılın aynı dönemine göre 128,34% oranında artmıştır. Artışın sebebi enflasyon kaynaklı fiyatlandırmalarda meydana gelen artıştır.
- Sermaye Giderlerindeki harcama önceki yılın aynı dönemine göre 9,11% oranında artmıştır. Artış oranının diğer yıllara göre fazla olmamasının sebebi 2024/7 sayılı Cumhurbaşkanlığı Tasarruf Tedbirleri Genelgesi hükümlerine uygun olarak tasarruf konularına giren sermaye gideri türlerinde harcamaların azalmasıdır.
- Toplam giderler önceki yılın aynı dönemine göre 107,47% oranında artmıştır. 2024 yılı ilk 6 (altı) aylık harcama toplamı, 2024 yılı başlangıç bütçesinin 52,58%'i olarak gerçekleşerek 2024/7 sayılı Tasarruf Genelgesine riayet edilmiştir.

Bütçe giderleri ekonomik sınıflandırmaya göre;

- Aylar itibariyle meydana gelen harcamalar Grafik-1'de,
- 2023 yılı başlangıç ödenekleri içerisinde gider türlerinin dağılımı Grafik-2'de,
- 2024 yılı başlangıç ödenekleri içerisinde gider türlerinin dağılımı Grafik-3'te,
- 2023 ve 2024 yılı başlangıç ödenekleri içerisinde gider türlerinin dağılımı Grafik-4'te,
- Gider türlerine göre 2023 ve 2024 yılı ilk 6 (altı) ay içerisinde meydana gelen harcamalar Grafik-5'te sunulmuştur.

Grafik- 1 2024 Yılı 6 (Altı) Ay, Aylar İtibariyle Bütçe Giderleri (Ekonomik Sınıflandırma, TL)



- 2024 Yılı'nın ilk 6 (altı) ayında personel giderleri ortalaması 362.256.001,64 TL olarak gerçekleşmiştir. Ocak ve Şubat aylarındaki personel giderlerinin devam eden aylara göre artmasının sebebi 2023 yılı Aralık ayı içerisinde ödenen 14 günlük maaş avanslarının ilgili aylarda kapatılmasıdır.
- Sosyal Güvenlik Kurumlarına Devlet Primi Giderleri aylık ortalama 45.809.897,01 TL olarak gerçekleşmiştir. Mart ayındaki Sosyal Güvenlik Kurumlarına Devlet Primi Giderlerinin diğer aylara göre yüksek olmasının sebebi 5434 sayılı Türkiye Cumhuriyeti Emekli Sandığı Kanununa tâbi personelin önceki yıl cârî yıl bütçesi içerisinde ödenemeyen fiili hizmet zamlarının ödeme son dönemi olan Mart ayı içerisinde ödenmesidir.
- Mal ve Hizmet Alımları aylık ortalama 19.986.877,65 TL olarak gerçekleşmiştir. Mal ve Hizmet Alımları ödenekleri Ocak ayı içerisinde Ayrıntılı Harcama ve Finansman Programının onaylanmasına kadar 10% oranında serbest bırakıldığından Ocak ayı gideri düşük gerçekleşmiştir. Şubat ayında ise eğitim-öğretime verilen ara ile harcamalar azalmıştır. Mart ve Nisan ayında artış eğilimine geçen harcamalar Mayıs ayında yayımlanan Tasarruf Genelgesi ile azalma eğilimine girmiştir.
- Cari Transferler ödenekleri Ocak ayı içerisinde Ayrıntılı Harcama ve Finansman Programının onaylanmasına kadar 10% oranında serbest bırakıldığından Ocak ayı gideri düşük gerçekleşmiştir. Şubat ayı içerisinde ilk serbest bırakılan ödeneklerle muaccel hâle gelen Sosyal Güvenlik Kurumu Başkanlığının faturalı alacak ödemeleri ve ek karşılıkların ilk taksitinden dolayı giderler artmıştır. Aylık ortalama cari transfer harcaması ise ek karşılıklar, YÖK 100/2000 bursiyer ödemeleri, memurların öğle yemeğine yardım ödemeleri ile birlikte 22.810.954,86 TL olarak gerçekleşmiştir.
- Sermaye Giderleri ödenekleri Ocak ayında serbest bırakılmadığından Ocak ayında herhangi bir harcama gerçekleşmemiştir. Diğer aylarda yatırım programında yer alan projelerin düzenlenen hakedişlerine göre harcamalarda dalgalanma gerçekleşirken, sermaye giderlerinde ortalama harcama 44.775.022,20 TL'dir.

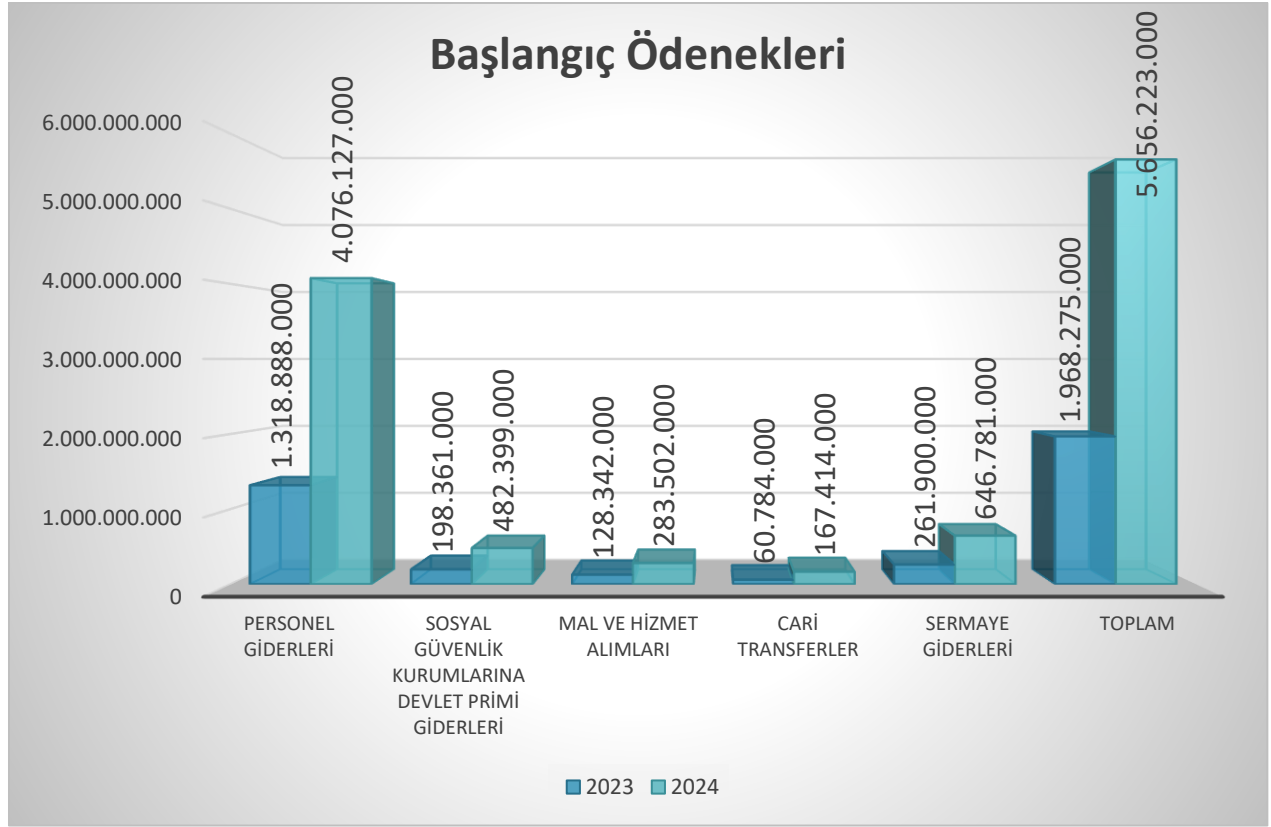
Grafik- 2 2023 Yılı Başlangıç Ödeneği İçerisinde Gider Türlerinin Payı (Ekonomik Sınıflandırma, %)



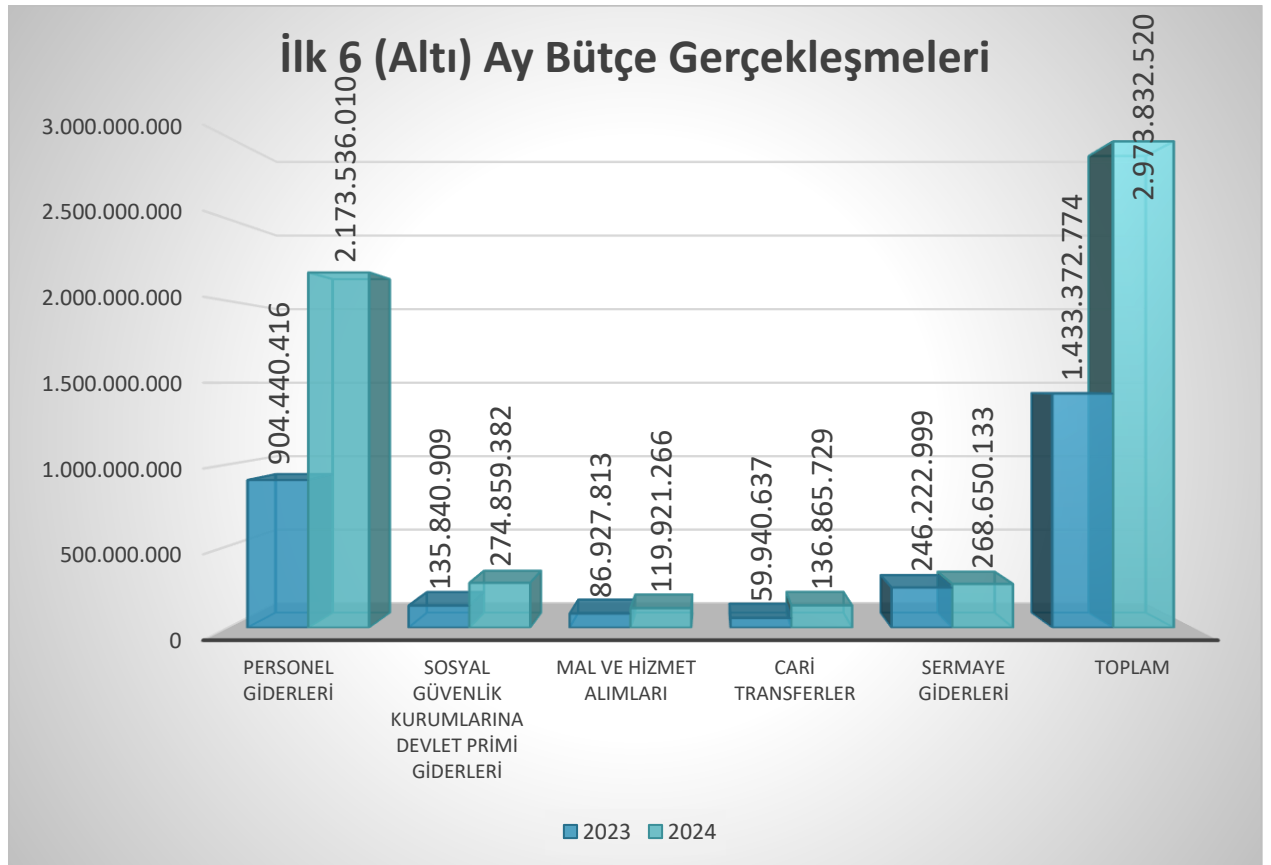
Grafik- 3 2024 Yılı Başlangıç Ödeneği İçerisinde Gider Türlerinin Payı (Ekonomik Sınıflandırma, %)



Grafik- 4 2023 ve 2024 Başlangıç Ödeneği Gider Türlerinin Mukayesesi (Ekonomik Sınıflandırma, TL)



Grafik- 5 2023 ve 2024 Yılı İlk 6 (Altı) Ay Bütçe Giderleri Gerçekleşme Mukayesesi (Ekonomik Sınıflandırma, TL)





## 1. Personel Giderleri

Sağlık Bilimleri Üniversitesinin 2024 yılı ilk 6 (altı) ay içerisinde meydana gelen personel giderleri detay düzeyinde incelendiğinde;

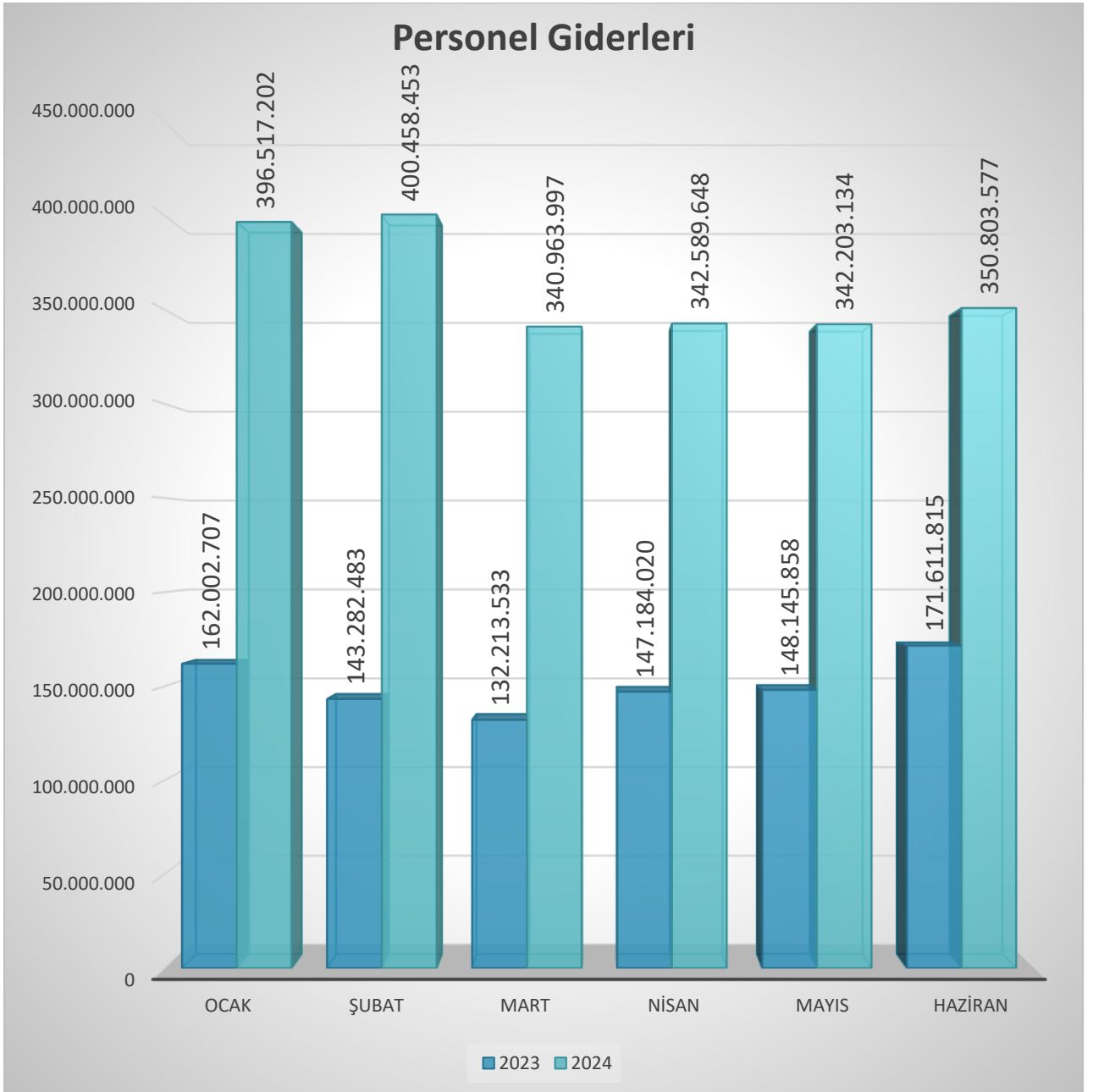
- Memurlar ekonomik kodundan akademik ve idari personel giderleri gerçekleşmektedir. Akademik idari kadrodaki artış ve yeni dönem maaş katsayıları ile önceki yılın aynı dönemine göre 140,90% oranında artış gerçekleşmiştir.
- Sözleşmeli Personel ekonomik kodundan 657 sayılı Devlet Memurları Kanununun 4-B statüsünde çalışan sözleşmeli personel giderleri gerçekleşmektedir. Sözleşmeli personel sayısındaki artış ve yeni dönem ücret katsayılarındaki artıştan dolayı önceki yılın aynı dönemine göre 357,90% oranında artış meydana gelmiştir.
- İşçiler kodunda, 375 S. KHK'nın Geçici 23'üncü md. kapsamında sürekli işçi statüsüne geçirilen personel ile sürekli işçi statüsünde çalışan personelin ücret, sosyal haklar, ihbar ve kıdem tazminatı, fazla mesai ile ödül ve ikramiyeleri ödenmektedir. Yeni dönem toplu iş sözleşme hükümlerindeki işçi ücreti ve diğer ödemelerde meydana gelen artışlardan dolayı önceki yılın aynı dönemine göre 55,72% oranında artış meydana gelmiştir.
- Geçici Süreli Çalışanlar ekonomik kodunda, ders ücreti karşılığı görevlendirilenlerin ve kısmî zamanlı çalışan öğrencilerin ücretleri ödenmektedir. Önceki yılın aynı dönemine göre ücretlerde meydana gelen artıştan dolayı 67,29% oranında artış meydana gelmiştir.
- Diğer Personel ekonomik kodunda, ön hekim (intern) statüsünde olan tıp fakültelerindeki öğrenciler ile Dış Hekimliği Fakültelerinde stajyer olarak çalışan öğrencilere ödenen öğrenci harçlıkları ödenmektedir. 2023 yılı itibariyle stajyer statüsünde çalışan öğrencilere asgari ücret ödenmesinden dolayı asgari ücrette meydana gelen artıştan dolayı diğer personel giderlerinde önceki yılın aynı dönemine göre 147,54% oranında artış meydana gelmiştir.

Personel Giderlerinde ekonomik sınıflandırmanın ikili düzeyi itibariyle yılın ilk 6 (altı) ayında meydana gelen gerçekleştirmelerin önceki yılın aynı dönemine göre mukayesesi altta sunulmuştur.

Tablo- 4 2023 ve 2024 Yılı İlk 6 (Altı) Ay Personel Gideri Gerçekleşmeleri (Ekonomik Sınıflandırma, TL, %)

01-Personel Giderleri	2023 Ocak-Haziran Dönemi Harcama (TL)	2024 Ocak-Haziran Dönemi Harcama (TL)	Değişim Oranı (%)
01.01-Memurlar	824.940.053,87	1.987.318.724,33	140,90%
01.02-Sözleşmeli Personel	13.322.760,69	61.004.863,65	357,90%
01.03-İşçiler	41.872.774,81	65.203.676,37	55,72%
01.04-Geçici Süreli Çalışanlar	194.310,91	325.061,82	67,29%
01.05-Diğer Personel	24.110.515,79	59.683.683,68	147,54%
<b>Toplam</b>	<b>904.440.416,07</b>	<b>2.173.536.009,85</b>	<b>140,32%</b>

Grafik- 6 2023 ve 2024 Yılları İlk 6 (Altı) Ay, Aylar İtibariyle Personel Giderlerindeki Değişim (TL)



Tablo- 5 2023 ve 2024 Yılı İlk 6 (Altı) Ay, Aylar İtibariyle Personel Giderlerindeki Gerçekleşmelerin Mukayesesi (Ekonomik Sınıflandırma-İkili Düzey, TL)

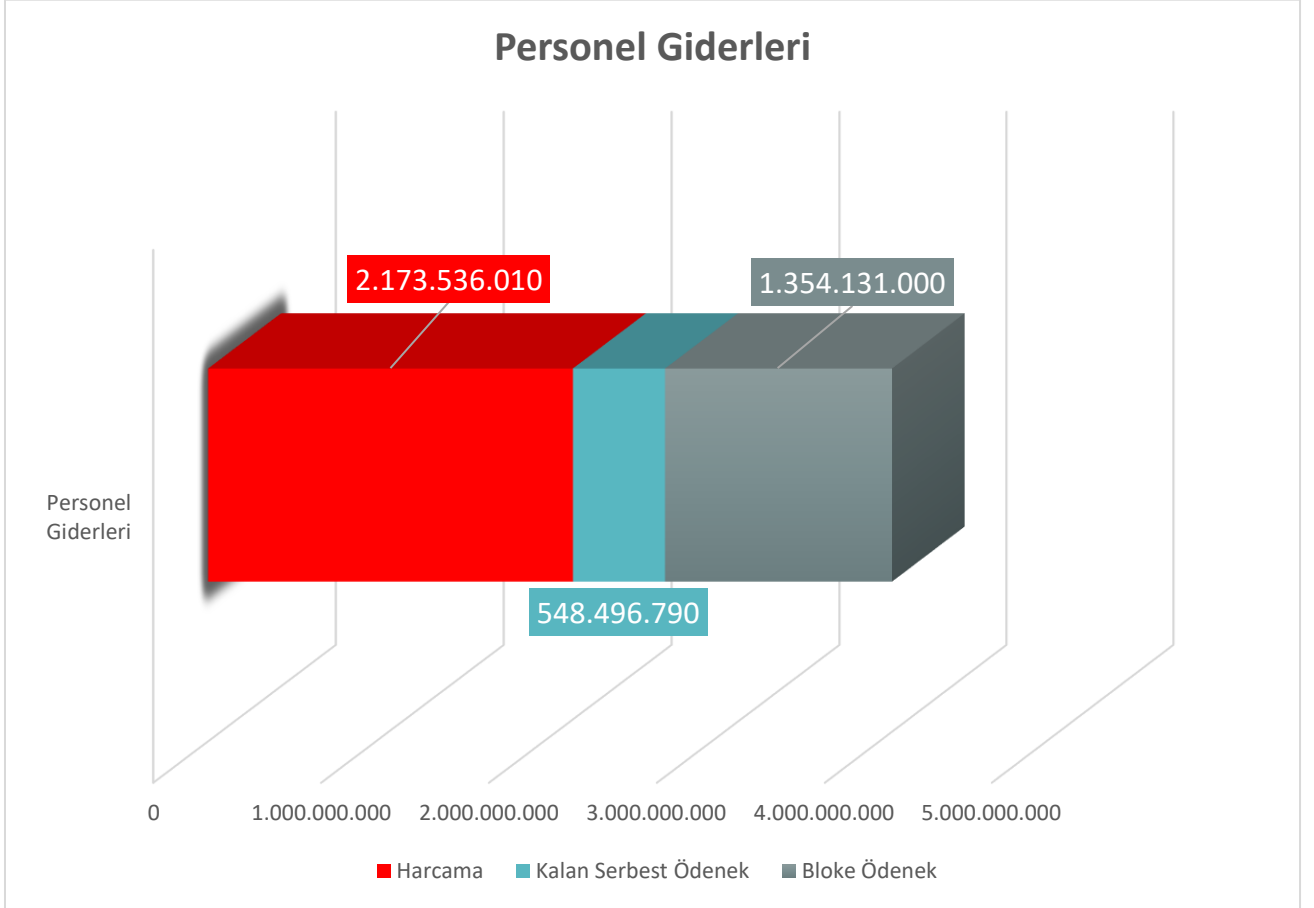
EKONOMİK	2023 GERÇEKLEŞME TOPLAMI	2024 BAŞLANGIÇ ÖDENEĞİ	OCAK GERÇEKLEŞME		ŞUBAT GERÇEKLEŞME		MART GERÇEKLEŞME		NİSAN GERÇEKLEŞME		MAYIS GERÇEKLEŞME		HAZİRAN GERÇEKLEŞME		OCAK-HAZİRAN GERÇEKLEŞME TOPLAMI		ARTIŞ ORANI (%)	OCAK-HAZİRAN GERÇEK. ORANI (%)		2024 YILSONU GERÇEKLEŞME TAHMİNİ
			2023	2024	2023	2024	2023	2024	2023	2024	2023	2024	2023	2024	2023	2024		2023	2024	
<b>01 - PERSONEL GİDERLERİ</b>	2.168.933.255	4.076.127.000	176.464.788	396.517.202	128.820.401	400.458.453	132.213.533	340.963.997	147.184.020	342.589.648	148.145.858	342.203.134	171.611.815	350.803.577	904.440.416	2.173.536.010	140,32	41,70	53,32	4.781.779.222
<b>01.01 - MEMURLAR</b>	1.973.866.796	3.673.720.000	166.779.009	367.307.024	119.056.432	372.529.345	121.368.074	305.369.785	136.969.094	310.108.503	139.661.466	313.037.455	141.105.979	318.966.612	824.940.054	1.987.318.724	140,90	41,79	54,10	4.372.101.193
<b>01.02 - SÖZLEŞMELİ PERSONEL</b>	43.000.640	163.829.000	3.937.049	13.281.225	3.109.077	9.791.807	2.916.484	9.468.771	953.092	9.492.849	1.149.668	9.439.079	1.257.391	9.531.133	13.322.761	61.004.864	357,90	30,98	37,24	134.210.701
<b>01.03 - İŞÇİLER</b>	93.790.832	146.993.000	2.235.385	7.199.255	2.796.208	8.939.416	3.900.972	15.580.295	4.936.134	12.342.398	2.996.396	9.057.007	25.007.681	12.085.306	41.872.775	65.203.676	55,72	44,64	44,36	143.448.087
<b>01.04 - GEÇİCİ SÜRELİ ÇALIŞANLAR</b>	405.463	2.234.000	37.963	5.771	0	65.834	9.107	4.991	37.139	77.150	50.145	85.232	59.956	86.083	194.311	325.062	67,29	47,92	14,55	715.136
<b>01.05 - DİĞER PERSONEL</b>	57.869.524	89.351.000	3.475.382	8.723.927	3.858.684	9.132.050	4.018.896	10.540.155	4.288.561	10.568.748	4.288.183	10.584.360	4.180.809	10.134.444	24.110.516	59.683.684	147,54	41,66	66,80	131.304.105



Sağlık Bilimleri Üniversitesi Personel Giderleri ödenekleri personel sayısındaki değişimlere göre yılın ilk 6 (altı) ayında Ayrıntılı Harcama Programı Revizeleri ile 66,78% oranında serbest bırakılmıştır.

Ayrıntılı Harcama Programına göre diğer aylarda serbest bırakılacak olan 33,22% oranında ödenek bloke edilmiş bulunmaktadır. Bloke ödeneğin yılın ikinci 6 (altı) ayındaki personel giderlerini karşılamayacağından, Personel Giderlerini Karşılama Ödeneğinden aktarılmak üzere ek ödenek talebi Cumhurbaşkanlığı Strateji ve Bütçe Başkanlığına iletilecektir.

Grafik- 7 2024 Yılı İlk 6 (Altı) Ay Personel Gideri Ödenekleri Gerçekleşme Düzeyi (TL)



### 2. Sosyal Güvenlik Kurumlarına Devlet Primi Giderleri

Sağlık Bilimleri Üniversitesinin işveren sıfatıyla ödediği sosyal güvenlik kurumlarına devlet primi giderleri detay düzeyinde incelendiğinde;

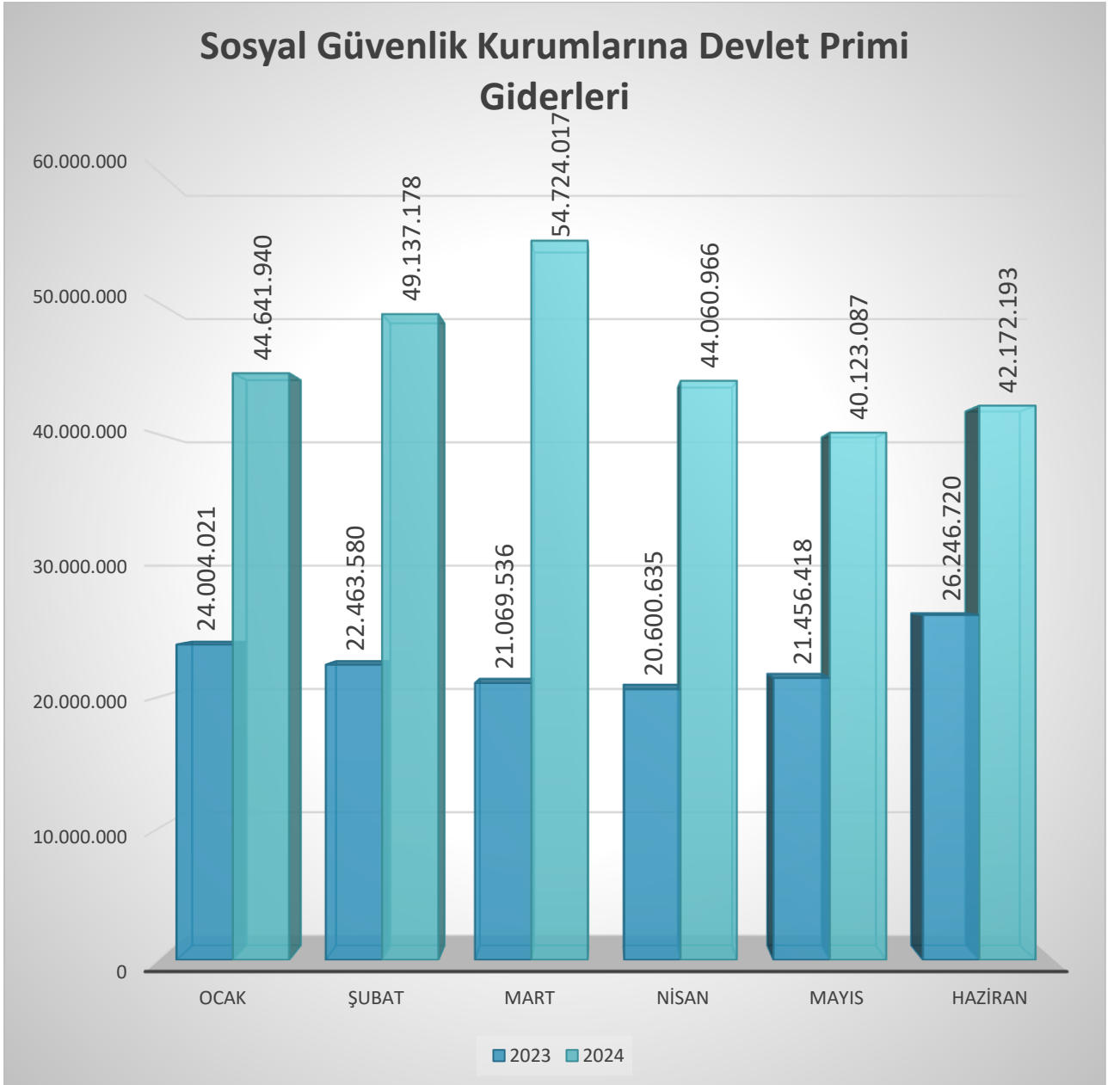
- Memurlar ekonomik kodundan meydana gelen sosyal güvenlik kurumlarına devlet primi giderleri ödemeleri, akademik ve idari kadrodaki artış ile personel giderlerindeki yeni dönem maaş kat sayılarındaki artışa koşut olarak önceki yılın aynı dönemine göre 103,32% oranında artmıştır.
- Sözleşmeli Personel ekonomik kodunda 657 sayılı Devlet Memurları Kanununun 4-B statüsünde çalışan sözleşmeli personelin ücretlerinde meydana gelen yeni dönem katsayı artışı ve sözleşmeli personel istihdamındaki artış dolayısıyla önceki yılın aynı dönemine göre 234,10% artmıştır.
- İşçiler ekonomik kodunda 375 S. KHK'nın Geçici 23'üncü md. kapsamında sürekli işçi statüsüne geçirilen personel ile sürekli işçi personelin yeni dönem toplu iş sözleşme hükümlerine göre ücretlerindeki artışa koşut olarak sosyal güvenlik kurumlarına devlet primi giderleri ödemelerinde önceki yılın aynı dönemine göre 53,72% oranında artış meydana gelmiştir.
- Geçici Süreli Çalışanlar ekonomik kodunda ders ücreti karşılığı görevlendirilenlerin sosyal güvenlik kesintileri ile stajyer statüsündeki öğrencilerin sosyal güvenlik primi ve sağlık primi ödemeleri gerçekleştirilmektedir. Önceki yılın aynı dönemine göre 152,59% oranında artış meydana gelmiştir. Artışın meydana gelme sebebi sosyal güvenlik primlerinin önceki döneme göre artması öğrencilerin sağlık sektöründe gerçekleştirmek zorunda olduğu uygulamalı stajlarıdır.
- Diğer Personel ekonomik kodunda ön hekim (intern) statüsünde olan tıp fakültelerindeki öğrenciler ile stajyer olarak uygulamalı eğitim gören dış hekimliği öğrencilerinin sosyal güvenlik primi ve sağlık primi ödemeleri gerçekleştirilmektedir. Önceki yılın aynı dönemine göre 71,44% oranında artış meydana gelmesinin sebebi öğrenci harçlıkları ile stajyer ücretlerinin 2023 yılı itibarıyla asgari ücret seviyesine yükseltilmesidir.

Sosyal Güvenlik Kurumlarına Devlet Primi Giderlerinde ekonomik sınıflandırmanın ikili düzeyi itibarıyla yılın ilk 6 (altı) ayında meydana gelen gerçekleştirmelerin önceki yılın aynı dönemine göre mukayesesi alta sunulmuştur.

Tablo- 6 2023 ve 2024 Yılı İlk 6 (Altı) Ay Sosyal Güvenlik Kurumlarına Devlet Primi Giderleri Gerçekleşmeleri (Ekonomik Sınıflandırma, TL, %)

02-Sosyal Güvenlik Kurumlarına Devlet Primi Giderleri	2023 Ocak-Haziran Dönemi Harcama (TL)	2024 Ocak-Haziran Dönemi Harcama (TL)	Değişim Oranı (%)
02.01-Memurlar	123.882.282,25	251.874.761,78	103,32%
02.02-Sözleşmeli Personel	2.336.121,60	7.805.016,89	234,10%
02.03-İşçiler	8.893.719,02	13.671.821,46	53,72%
02.04-Geçici Süreli Çalışanlar	318.368,05	804.162,26	152,59%
02.05-Diğer Personel	410.418,30	703.619,69	71,44%
<b>Toplam</b>	<b>135.840.909,22</b>	<b>274.859.382,08</b>	<b>102,34%</b>

Grafik- 8 2023 ve 2024 Yılları İlk 6 (Altı) Ay, Aylar İtibariyle Sosyal Güvenlik Kurumlarına Devlet Primi Giderleri (TL)



Tablo- 7 2023 ve 2024 Yılı İlk 6 (Altı) Ay, Aylar İtibariyle Sosyal Güvenlik Kurumlarına Devlet Primi Giderlerindeki Gerçekleşmelerin Mukayesesi (Ekonomik Sınıflandırma İkili Düzey, TL)

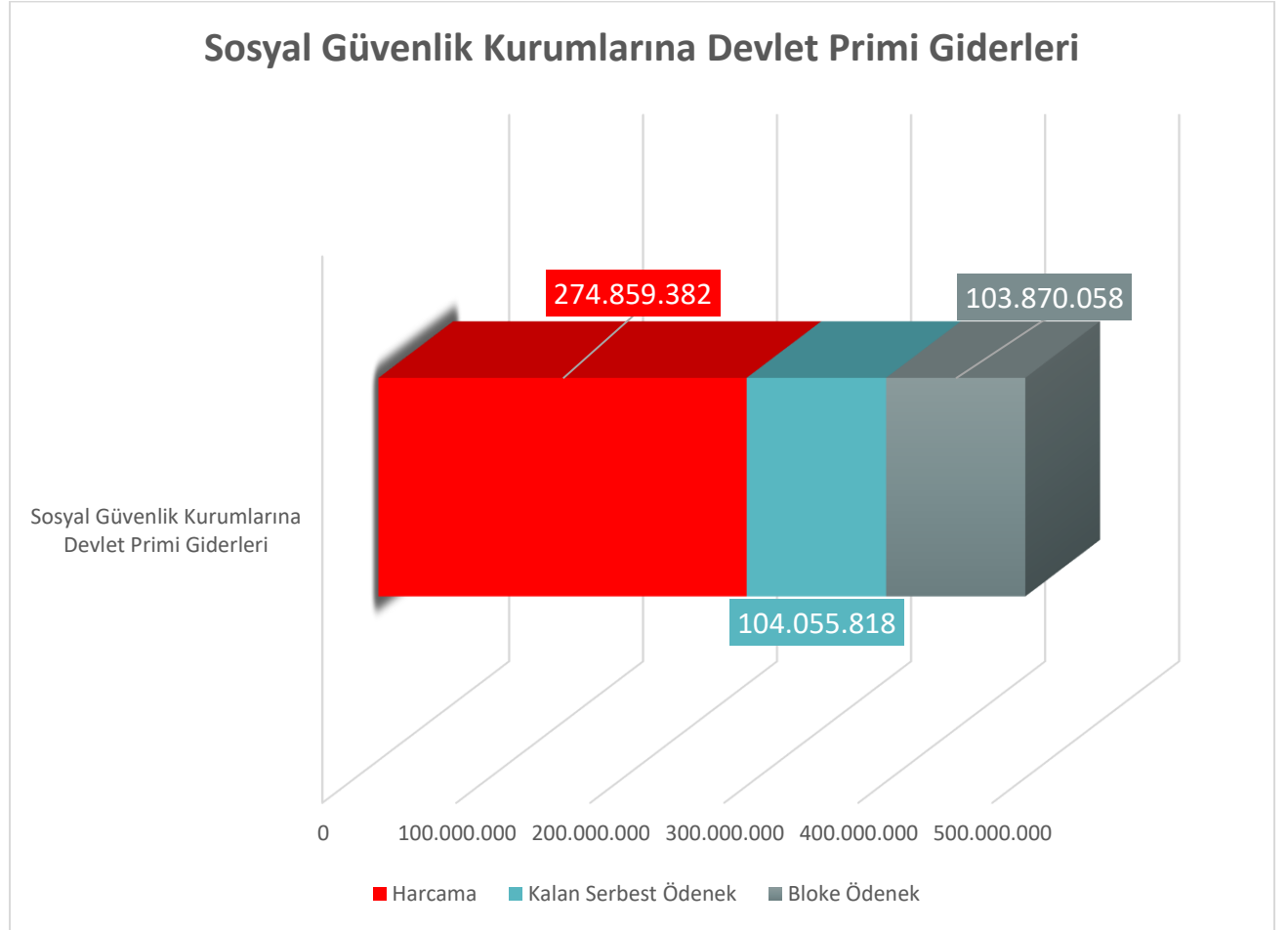
EKONOMİK	2023 GERÇEKLEŞME TOPLAMI	2024 BAŞLANGIÇ ÖDENEĞİ	OCAK GERÇEKLEŞME		ŞUBAT GERÇEKLEŞME		MART GERÇEKLEŞME		NİSAN GERÇEKLEŞME		MAYIS GERÇEKLEŞME		HAZİRAN GERÇEKLEŞME		OCAK-HAZİRAN GERÇEKLEŞME TOPLAMI		ARTIŞ ORANI (%)	OCAK-HAZİRAN GERÇEK. ORANI ** (%)		2024 YILSONU GERÇEKLEŞME TAHMİNİ
			2023	2024	2023	2024	2023	2024	2023	2024	2023	2024	2023	2024	2023	2024				
<b>02 - SOSYAL GÜVENLİK KURUMLARINA DEVLET PRİMİ GİDERLERİ</b>	<b>293.453.681</b>	<b>482.399.000</b>	<b>25.312.464</b>	<b>44.641.940</b>	<b>21.155.137</b>	<b>49.137.178</b>	<b>21.069.536</b>	<b>54.724.017</b>	<b>20.600.635</b>	<b>44.060.966</b>	<b>21.456.418</b>	<b>40.123.087</b>	<b>26.246.720</b>	<b>42.172.193</b>	<b>135.840.909</b>	<b>274.859.382</b>	<b>102,34</b>	<b>46,29</b>	<b>56,98</b>	<b>604.690.640</b>
<b>02.01 - MEMURLAR</b>	265.476.864	432.148.000	23.961.273	41.204.340	19.966.151	45.880.180	19.675.757	49.974.372	19.218.579	40.004.316	20.491.334	36.767.598	20.569.188	38.043.955	123.882.282	251.874.762	103,32	46,66	58,28	554.124.476
<b>02.02 - SÖZLEŞMELİ PERSONEL</b>	6.300.738	18.309.000	669.897	1.673.854	544.681	1.256.691	505.227	1.219.920	175.283	1.216.350	211.844	1.214.626	229.189	1.223.576	2.336.122	7.805.017	234,10	37,08	42,63	17.171.037
<b>02.03 - İŞÇİLER</b>	19.888.148	30.735.000	482.072	1.555.767	584.437	1.847.667	836.193	3.350.259	1.063.782	2.480.346	634.144	1.885.022	5.293.092	2.552.761	8.893.719	13.671.821	53,72	44,72	44,48	30.078.006
<b>02.04 - GEÇİCİ SÜRELİ ÇALIŞANLAR</b>	980.665	726.000	44.257	105.360	14.371	44.527	4.977	55.463	92.438	235.610	63.299	131.317	99.025	231.886	318.368	804.162	152,59	32,46	110,77	1.769.156
<b>02.05 - DİĞER PERSONEL</b>	807.266	481.000	154.964	102.619	45.496	108.114	47.382	124.004	50.554	124.344	55.798	124.524	56.225	120.015	410.418	703.620	71,44	50,84	146,28	1.547.964



Sağlık Bilimleri Üniversitesi Sosyal Güvenlik Kurumlarına Devlet Primi Giderleri ödenekleri yılın ilk 6 (altı) ayında Ayrıntılı Harcama Programı Revizeleri ile 78,49% oranında serbest bırakılmıştır.

Ayrıntılı Harcama Programına göre diğer aylarda serbest bırakılacak olan 21,51% oranında ödenek bloke edilmiş bulunmaktadır. Bloke ödeneğin yılın ikinci 6 (altı) ayındaki sosyal güvenlik kurumlarına devlet primi giderlerini karşılamayacağı görüldüğünden, Personel Giderlerini Karşılama Ödeneğinden aktarılmak üzere ek ödenek talebi Cumhurbaşkanlığı Strateji ve Bütçe Başkanlığına iletilecektir.

Grafik- 9 2024 Yılı İlk 6 (Altı) Ay Sosyal Güvenlik Kurumlarına Devlet Primi Giderleri Gerçekleşme Düzeyi (TL)





### 3. Mal ve Hizmet Alımları

Sağlık Bilimleri Üniversitesinin Mal ve Hizmet Alımlarında 2023 yılının ilk 6 (altı) ayında meydana gelen gerçekleştirmeler, önceki yılın aynı dönemine göre ekonomik kodun ikinci düzeyi itibariyle incelendiğinde;

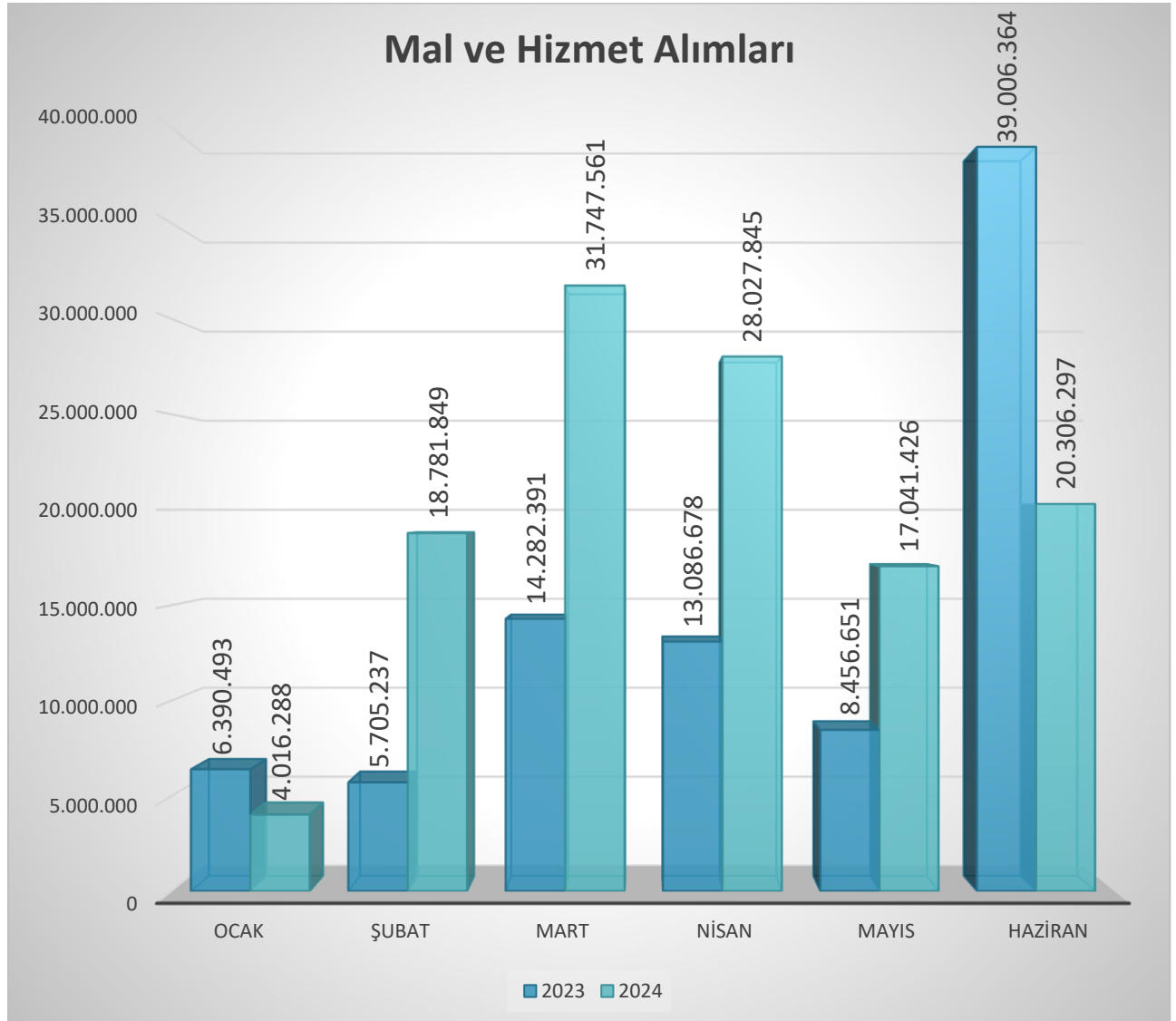
- Tüketime Yönelik Mal ve Malzeme Alımları ekonomik kodunda yiyecek alımları, yakacak alımları, elektrik alımları, su alımları ve temizlik malzemesi alımları başta olmak üzere tüketime yönelik mal ve hizmet alımları gerçekleştirilmektedir. Önceki yılın aynı dönemine göre enflasyondan kaynaklanan fiyat artışları sonucu 30,37% oranında artış meydana gelmiştir.
- Yolluklar ekonomik kodunda meydana gelen gerçekleştirmeler, önceki yılın aynı dönemine göre 18,09% oranında azalmıştır. Azalmanın sebebi Üniversitenin yurt dışı birimlerindeki eğitim-öğretim faaliyetinin devam edebilmesi için yapılan görevlendirmelerin 1 ayı aşması durumunda Sağlık Bilimleri Üniversitesi Rektörlüğüne Bağlı Yurt Dışındaki Birimlerde Görevlendirilecek Personele İlişkin Cumhurbaşkanlığı Kararının 5. maddesinin birinci fıkrası hükümleri uyarınca yurt dışı aylığı ödenmesi ve 6. Maddesinin dördüncü fıkrası uyarınca gündelik verilmemesidir.
- Görev Giderleri ekonomik kodunda mahkeme harç giderleri ile muayene harcı, egzoz emisyon ruhsatı için ödenen ölçüm bedeli, ruhsat harçları gibi ödemeler gerçekleştirilmekte ve Üniversitenin yurtdışı birimlerinden olan ve Suriye’de bulunan Çobanbey Tıp Fakültesinin giderleri için Cumhurbaşkanlığı Strateji ve Bütçe Başkanlığının Dış Politika-Barışı Destekleme ve Koruma programına aktardığı ödenekler, ‘Diğer Görev Giderleri’ ekonomik kodundan kullanılmaktadır. Dış Politika-Barışı Destekleme ve Koruma Programına aktarılan 27.000.000 TL’nin 2.854.709 TL’sinin Çobanbey Tıp Fakültesi ihtiyaçları doğrultusunda kullanılmasından dolayı görev giderleri ekonomik kodunda önceki yılın aynı dönemine göre 1.239,74% oranında artış meydana gelmiştir.
- Hizmet Alımları ekonomik kodunda başta toplantı ve organizasyon hizmeti olmak üzere, personel servisi kiralama ve taşıt kiralama hizmet alımlarında meydana gelen enflasyon kaynaklı fiyat artışlarından dolayı hizmet alımı giderlerinde önceki yılın aynı dönemine göre 86,59% oranında artış meydana gelmiştir. Artışın ana sebebi mal ve hizmet fiyatlarının önceki yıla göre yükselmesidir.
- Temsil ve Tanıtma Giderlerindeki harcama artışı önceki senenin aynı dönemine göre 68,55% oranında gerçekleşmiştir. Harcama artışının sebebi mal ve hizmet fiyatlarının önceki yıla göre yükselmesidir.
- Menkul Mal, Gayrimaddi Hak Alım, Bakım ve Onarım Giderleri önceki yılın aynı dönemine göre enflasyon kaynaklı fiyat artışlarından dolayı 123,34% oranında yükselmiştir.
- Gayrimenkul Mal Bakım Onarım Giderleri 2024 yılının ilk 6 ayı itibariyle 330.439,92 TL olarak gerçekleşmiştir. Önceki yılın aynı döneminde herhangi bir gayrimenkul mal bakım onarım gideri gerçekleşmemiştir.

Mal ve Hizmet Alımlarında ekonomik sınıflandırmanın ikili düzeyi itibariyle yılın ilk 6 (altı) ayında meydana gelen gerçekleştirmelerin önceki yılın aynı dönemine göre mukayesesi altta sunulmuştur.

Tablo- 8 2023 ve 2024 Yılı İlk 6 (Altı) Ay Mal ve Hizmet Alımları Gerçekleşmeleri (Ekonomik Sınıflandırma, TL, %)

03-Mal ve Hizmet Alımları	2023 Yılı Ocak-Haziran Dönemi Harcama (TL)	2024 Yılı Ocak-Haziran Dönemi Harcama (TL)	Değişim Oranı (%)
03.02-Tüketime Yönelik Mal ve Malzeme Alımları	72.230.407,90	94.165.364,71	30,37%
03.03-Yolluklar	4.796.108,00	3.928.428,95	-18,09%
03.04-Görev Giderleri	243.437,53	3.261.421,46	1.239,74%
03.05-Hizmet Alımları	9.026.744,07	16.842.812,26	86,59%
03.06-Temsil ve Tanıtma Giderleri	30.560,00	51.510,00	68,55%
03.07-Menkul Mal, Gayrimaddi Hak Alım, Bakım ve Onarım Giderleri	600.555,35	1.341.288,62	123,34%
03.08-Gayrimenkul Mal Bakım Onarım Giderleri	0,00	330.439,92	
<b>Toplam</b>	<b>86.927.812,85</b>	<b>119.921.265,92</b>	<b>37,96%</b>

Grafik- 10 2023 ve 2024 Yılları İlk 6 (Altı) Ay, Aylar İtibariyle Mal ve Hizmet Alımları (TL)



Tablo- 9 2023 ve 2024 Yılı İlk 6 (Altı) Ay, Aylar İtibariyle Mal ve Hizmet Alımlarındaki Gerçekleşmelerin Mukayesesi (Ekonomik Sınıflandırma-İkili Düzey, TL)

EKONOMİK	2023 GERÇEKLEŞME TOPLAMI	2024 BAŞLANGIÇ ÖDENEĞİ	OCAK GERÇEKLEŞME		ŞUBAT GERÇEKLEŞME		MART GERÇEKLEŞME		NİSAN GERÇEKLEŞME		MAYIS GERÇEKLEŞME		HAZİRAN GERÇEKLEŞME		OCAK-HAZİRAN GERÇEKLEŞME TOPLAMI		ARTIŞ ORANI (%)	OCAK-HAZİRAN GERÇEK ORANI (%)		2024 YILSONU GERÇEKLEŞME TAHMİNİ
			2023	2024	2023	2024	2023	2024	2023	2024	2023	2024	2023	2024	2023	2024				
<b>03 - MAL VE HİZMET ALIM GİDERLERİ</b>	<b>215.575.852</b>	<b>283.502.000</b>	<b>6.392.687</b>	<b>4.016.288</b>	<b>5.703.042</b>	<b>18.781.849</b>	<b>14.282.391</b>	<b>31.747.561</b>	<b>13.086.678</b>	<b>28.027.845</b>	<b>8.456.651</b>	<b>17.041.426</b>	<b>39.006.364</b>	<b>20.306.297</b>	<b>86.927.813</b>	<b>119.921.266</b>	<b>37,96</b>	<b>40,32</b>	<b>42,30</b>	<b>239.842.532</b>
03.02 - TÜKETİME YÖNELİK MAL VE MALZEME ALIMLARI	175.145.452	249.092.000	5.884.122	3.656.209	4.309.755	15.537.661	9.898.497	26.544.108	10.734.865	21.332.786	5.287.035	12.358.764	36.116.135	14.735.837	72.230.408	94.165.365	30,37	41,24	37,80	188.330.730
03.03 - YOLLUKLAR	10.926.827	7.318.000	44.863	46.090	179.821	648.727	2.536.650	1.663.123	223.962	257.149	1.023.851	1.215.335	786.961	98.006	4.796.108	3.928.429	-18,09	43,89	53,68	7.856.858
03.04 - GÖREV GİDERLERİ	447.439	455.000	4.112	73.118	10.715	91.951	19.713	21.802	62.219	115.912	64.301	488.084	82.377	2.470.554	243.438	3.261.421	1.239,74	54,41	716,80	6.522.842
03.05 - HİZMET ALIMLARI	25.834.555	19.663.000	410.217	194.721	1.087.159	2.365.282	1.659.589	2.927.819	1.951.096	5.916.446	2.020.915	2.523.676	1.897.769	2.914.868	9.026.744	16.842.812	86,59	34,94	85,66	33.685.624
03.06 - TEMSİL VE TANITMA GİDERLERİ	103.140	273.000	0	8.600	3.820	17.200	15.280	0	3.820	8.600	3.820	0	3.820	17.110	30.560	51.510	68,55	29,63	18,87	103.020
03.07 - MENKUL MAL,GAYRİMADDİ HAK ALIM, BAKIM VE ONARIM GİDERLERİ	2.178.203	3.921.000	49.374	37.549	111.772	121.027	152.663	507.310	110.716	379.112	56.729	226.366	119.302	69.924	600.555	1.341.289	123,34	27,57	34,21	2.682.578
03.08 - GAYRİMENKUL MAL BAKIM VE ONARIM GİDERLERİ	940.236	2.780.000	0	0	0	0	0	83.400	0	17.840	0	229.200	0	0	0	330.440	0,00	0,00	11,89	660.880

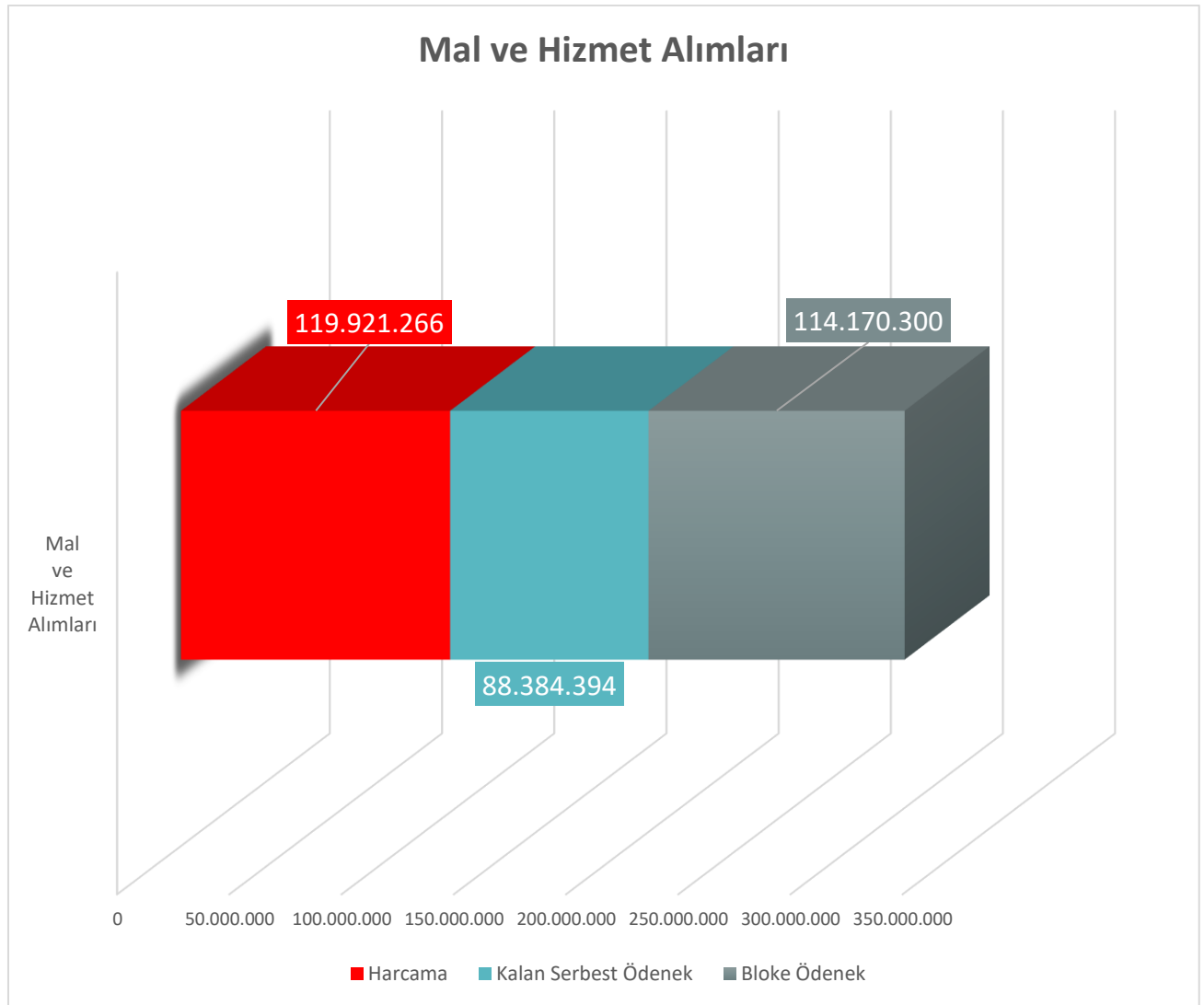


Sağlık Bilimleri Üniversitesi Mal ve Hizmet Alımları ödenekleri yılın ilk 6 (altı) ayında 64,60% oranında serbest bırakılmıştır.

Ayrıntılı Harcama Programına göre diğer aylarda serbest bırakılacak olan 35,40% oranında ödenek bloke edilmiş bulunmaktadır. 2024/7 sayılı Tasarruf Tedbirlerine uygun olarak 2024 yılında mal ve hizmet alımları gerçekleştirmeleri azalış eğilimine girmiş olup; yıl sonu harcama tahminine göre bloke ödeneklerin serbest bırakılması ve ödenek yetersizliği yaşanan tertiplere likit finansman karşılığı veya gelir fazlası karşılığı ödenek eklenmesi ile 2024 yılının yedek ödenek ihtiyacı olmaksızın tamamlanması öngörülmektedir.

Yılın ilk 6 (altı) ayında da ödenek yetersizliği yaşanan tertiplere likit finansman karşılığı veya gelir fazlası karşılığı ödenek eklenmiş ve yılın ikinci yarısındaki ödenek ihtiyaçları likit karşılığı, gelir fazlası karşılığı ödenek ekleme suretiyle devam edilecektir.

Grafik- 11 2024 Yılı İlk 6 (Altı) Ay Mal ve Hizmet Alımları Ödenekleri Gerçekleşme Düzeyi (TL)



## 4. Cari Transferler

Sağlık Bilimleri Üniversitesinin Cari Transferlerinde 2023 yılının ilk 6 (altı) ayında meydana gelen gerçekleştirmeler, önceki yılın aynı dönemine göre ekonomik kodun ikinci düzeyi itibariyle incelendiğinde;

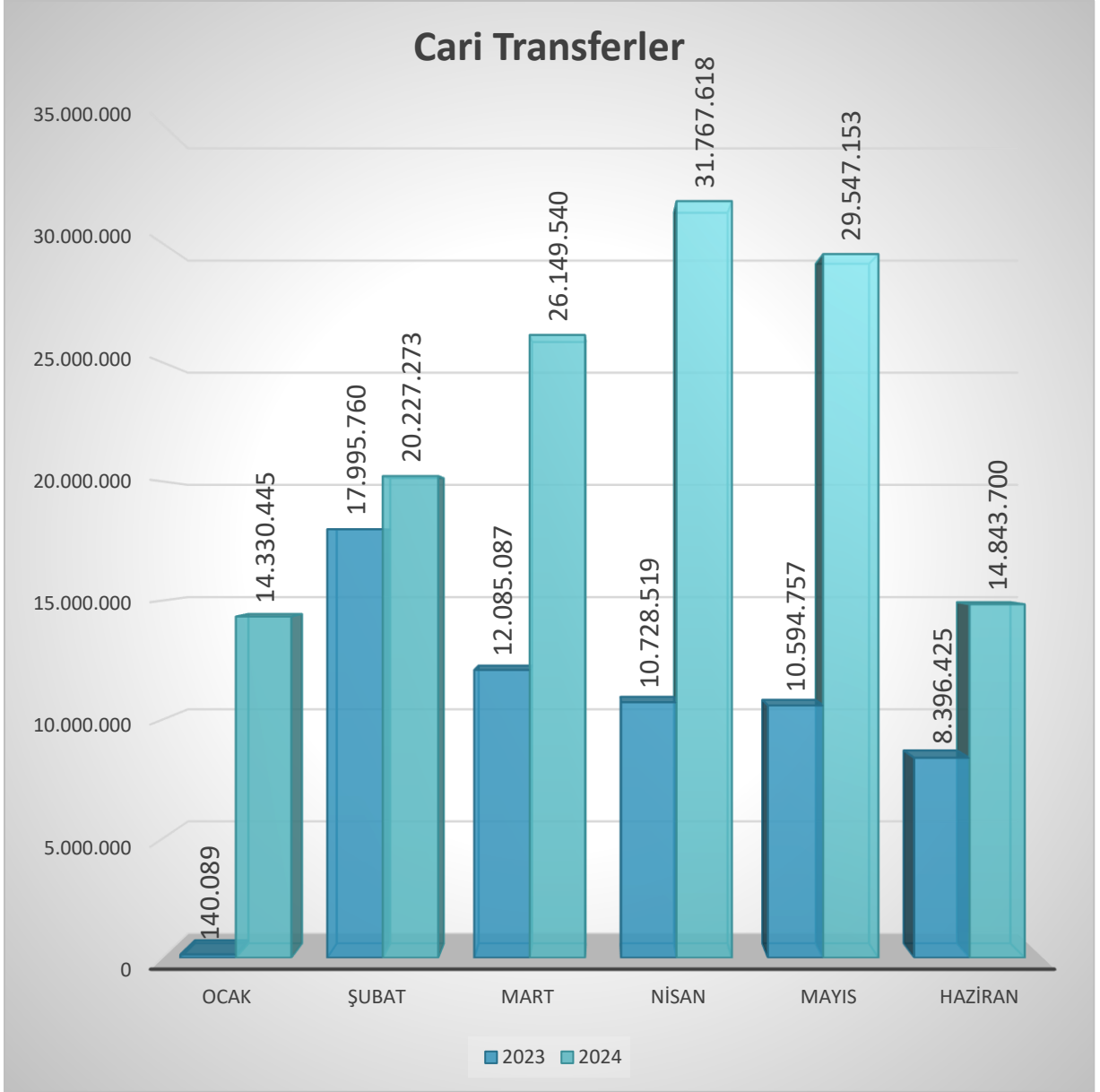
- Görevlendirme Giderleri ekonomik kodunda Sosyal Güvenlik Kurumu Başkanlığına ödenen ek karşılıklar ile SGK'nın emekli personele ödenen emeklilik ve makam tazminatı karşılığı Üniversiteye faturalandırdığı alacaklar ödenmektedir. Önceki yılın aynı dönemine göre ek karşılık taksit tutarının yükselmesi ve tazminatlardaki artıştan dolayı 131,99% oranında artış meydana gelmiştir.
- Hazine Yardımları ekonomik kodunda uygulamalı eğitim veren fakültelerin hastanelerine yapılan hazine yardımları Döner Sermaye İşletme Müdürlüğüne tahakkuk ettirilerek kullanılmaktadır. Önceki yılın aynı dönemine göre 85,72% oranında artış meydana gelmiştir.
- Kar Amacı Gütmeyen Kuruluşlara Yapılan Transferler ekonomik kodunda meydana gelen 382,76% oranındaki artışın sebebi Memurların Öğle Yemeğine Yardım ekonomik kodundan gerçekleşen yemekhane giderlerindeki artıştır.
- Hâne Halkına Yapılan Transferler ekonomik kodunda YÖK 100/2000 Doktora Bursiyerlerinin harcamaları gerçekleştirilmektedir. Önceki yılın aynı dönemine göre 5,17% oranında azalma meydana gelmiştir. Azalmanın sebebi bursiyer sayısının azalmasıdır.

Tablo- 10 2023 ve 2024 Yılı İlk 6 (Altı) Ay Cari Transferler Gerçekleşmeleri (Ekonomik Sınıflandırma, TL, %)

05-Cari Transferler	2023 Yılı Ocak-Haziran Dönemi Harcama (TL)	2024 Yılı Ocak-Haziran Dönemi Harcama (TL)	Değişim Oranı (%)
05.01-Görevlendirme Giderleri	49.465.425,00	114.752.739,00	131,99%
05.02-Hazine Yardımları	8.877.000,00	16.486.345,00	85,72%
05.03-Kâr Amacı Gütmeyen Kuruluşlara Transferler	1.059.746,51	5.116.000,00	382,76%
05.04-Hâne Halkına Yapılan Transferler	538.465,00	510.645,16	-5,17%
<b>Toplam</b>	<b>59.940.636,51</b>	<b>136.865.729,16</b>	<b>128,34%</b>

Cari Transferler ekonomik kodunda, ekonomik sınıflandırmanın ikili düzeyi itibariyle yılın ilk 6 (altı) ayında meydana gelen gerçekleştirmelerin önceki yılın aynı dönemine göre mukayesesi altta sunulmuştur.

Grafik- 12 2023 ve 2024 Yılları İlk 6 (Altı) Ay, Aylar İtibariyle Cari Transferler (TL)



Tablo- 11 2023 ve 2024 Yılı İlk 6 (Altı) Ay, Aylar İtibariyle Cari Transferlerdeki Gerçekleşmelerin Mukayesesi (Ekonomik Sınıflandırma-İkili Düzey, TL)

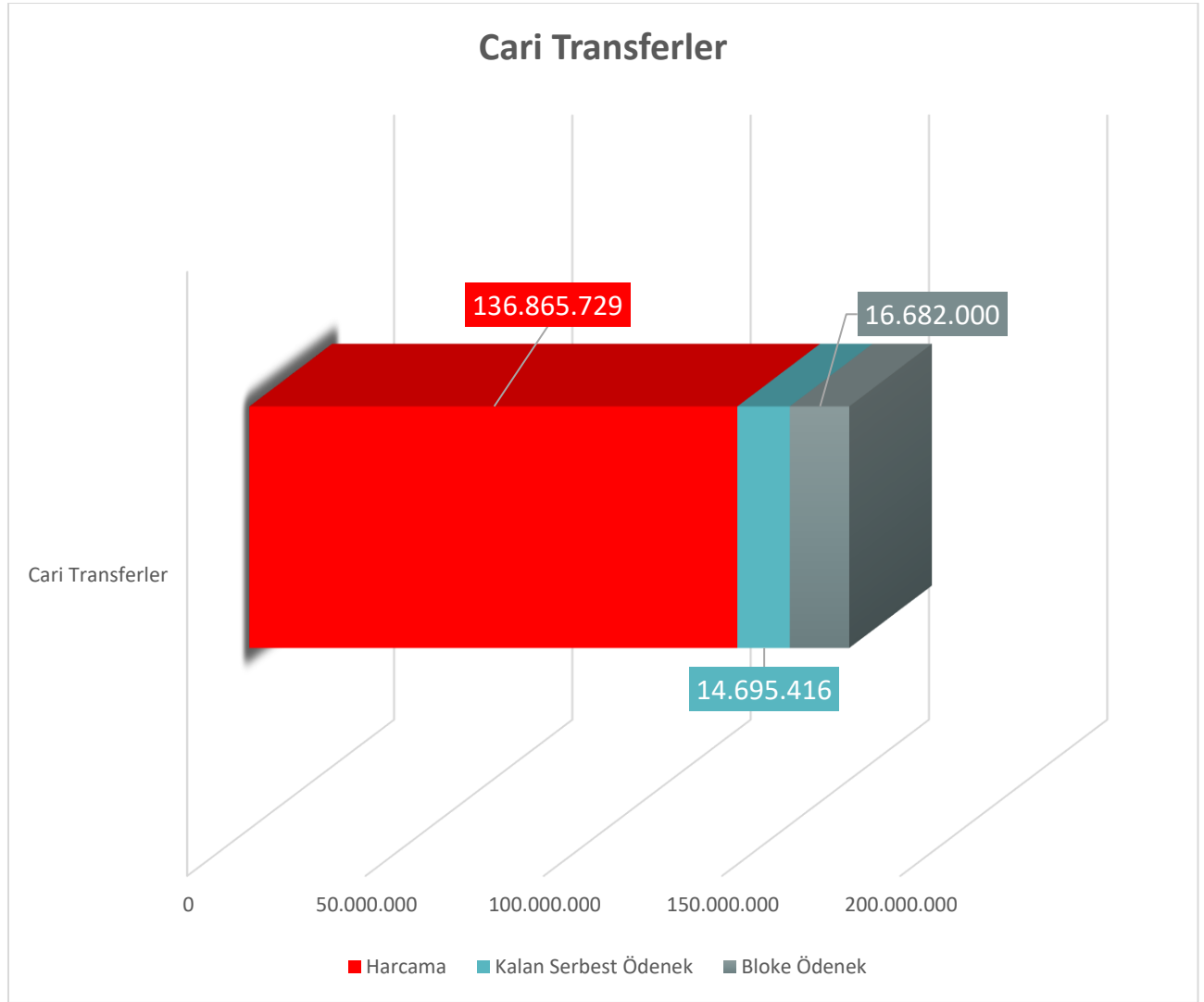
EKONOMİK	2023 GERÇEKLEŞME TOPLAMI	2024 BAŞLANGIÇ ÖDENEĞİ	OCAK GERÇEKLEŞME		ŞUBAT GERÇEKLEŞME		MART GERÇEKLEŞME		NİSAN GERÇEKLEŞME		MAYIS GERÇEKLEŞME		HAZİRAN GERÇEKLEŞME		OCAK-HAZİRAN GERÇEKLEŞME TOPLAMI		ARTIŞ ORANI (%)		OCAK-HAZİRAN GERÇEK ORANI (%)		2024 YILSONU GERÇEKLEŞME TAHMİNİ
			2023	2024	2023	2024	2023	2024	2023	2024	2023	2024	2023	2024	2023	2024	2023	2024			
<b>05 - CARI TRANSFERLER</b>	<b>141.916.378</b>	<b>167.414.000</b>	<b>140.089</b>	<b>14.330.445</b>	<b>17.995.760</b>	<b>20.227.273</b>	<b>12.085.087</b>	<b>26.149.540</b>	<b>10.728.519</b>	<b>31.767.618</b>	<b>10.594.757</b>	<b>29.547.153</b>	<b>8.396.425</b>	<b>14.843.700</b>	<b>59.940.637</b>	<b>136.865.729</b>	<b>128,34</b>	<b>42,24</b>	<b>81,75</b>	<b>298.866.148</b>	
05.01 - GÖREVLİNDİRME GİDERLERİ	116.364.000	124.818.000	0	12.481.800	16.052.000	17.264.013	10.700.000	22.142.952	8.917.000	26.732.157	8.917.000	25.394.153	4.879.425	10.737.663	49.465.425	114.752.739	131,99	42,51	91,94	253.670.858	
05.02 - HAZINE YARDIMLARI	17.789.855	33.942.000	0	1.754.000	1.874.000	2.649.040	1.056.000	2.702.768	1.235.000	2.997.500	1.315.000	3.215.000	3.397.000	3.168.037	8.877.000	16.486.345	85,72	49,90	48,57	33.942.000	
05.03 - KAR AMACI GÜTMEYEN KURUŞLARA YAPILAN TRANSFERLER	6.419.058	8.654.000	70.329	0	0	201.289	258.417	1.231.750	507.669	1.982.961	223.332	850.000	0	850.000	1.059.747	5.116.000	382,76	16,51	59,12	10.232.000	
05.04 - HANE HALKI VE İŞLETMELERE YAPILAN TRANSFERLER	1.343.465	0	69.760	94.645	69.760	112.931	70.670	72.069	68.850	55.000	139.425	88.000	120.000	88.000	538.465	510.645	-5,17	40,08	0,00	1.021.290	



Sağlık Bilimleri Üniversitesi Cari Transferler ödenekleri yılın ilk 6 (altı) ayında 89,97% oranında serbest bırakılmıştır.

Diğer aylarda serbest bırakılacak olan 10,03% oranındaki ödenek memurların öğle yemeğine yardım giderlerinin gerçekleştiği Hâne Halkına Yapılan Transferler ekonomik kodundadır. Görevlendirme Giderlerinde yılın ikinci yarısında meydana gelecek Sosyal Güvenlik Kurumu Başkanlığı faturalı alacakları için yapılacak ödemeler için ek ödenek ihtiyacı bulunmaktadır. Ek ödenek ihtiyacının Cumhurbaşkanlığı Strateji ve Bütçe Başkanlığı tarafından kurumlararası aktarma yoluyla karşılanması beklenmektedir. Yükseköğretim Kurulu Başkanlığı tarafından YÖK 100/2000 bursiyerlerine gönderilmek üzere yapılan cari transfer, gelir fazlası karşılığı ödenekleştirilerek kullanılmaktadır.

Grafik- 13 2024 Yılı İlk 6 (Altı) Ay Cari Transferler Ödenekleri Gerçekleşme Düzeyi (TL)





### 5. Sermaye Giderleri

Sağlık Bilimleri Üniversitesinin Sermaye Giderlerinde 2024 yılının ilk 6 (altı) ayında meydana gelen gerçekleştirmeler, önceki yılın aynı dönemine göre ekonomik kodun ikinci düzeyi itibariyle incelendiğinde;

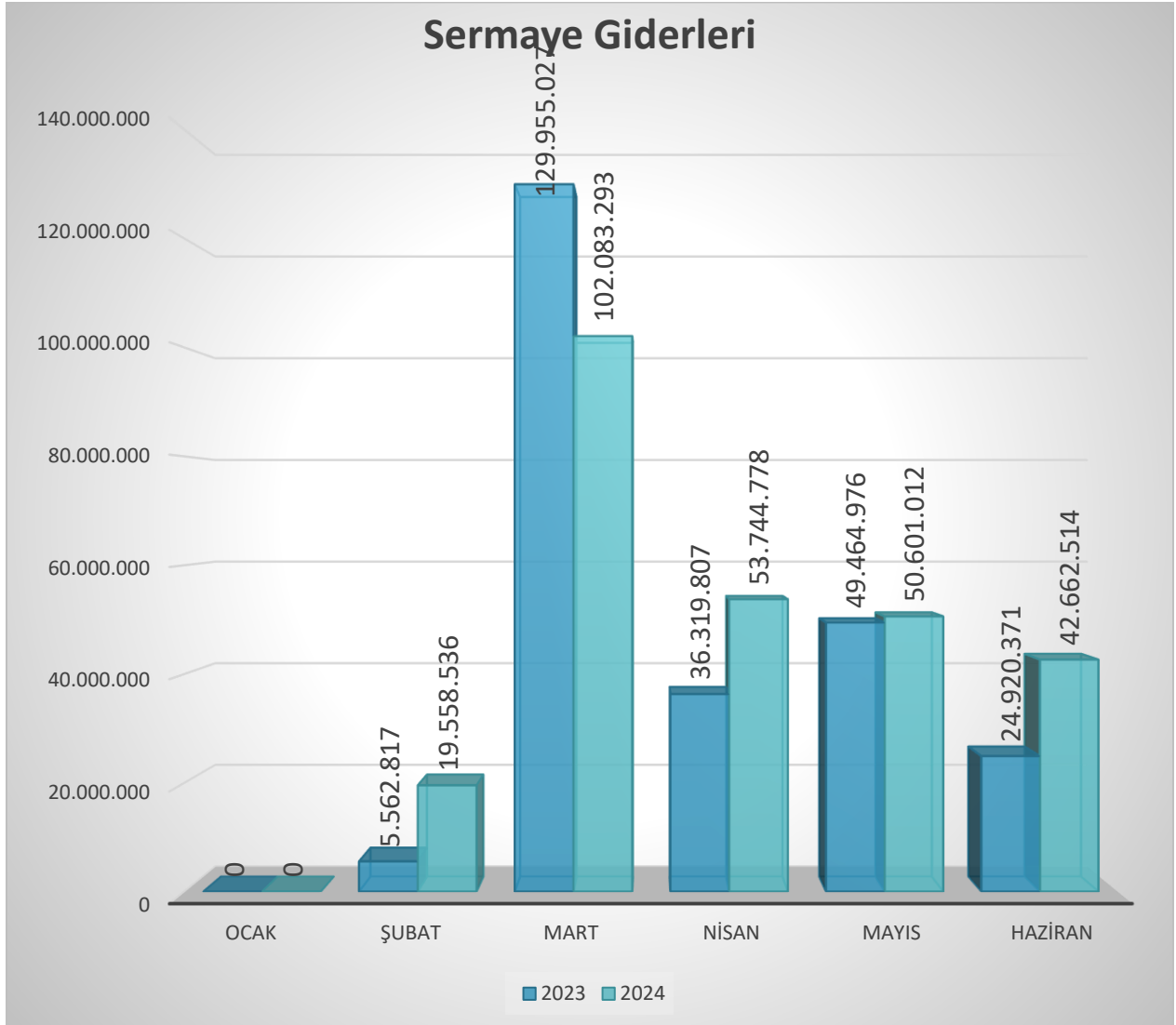
- Mamul Mal Alımları ekonomik kodunda laboratuvar kurulumları, demirbaş-mefruşat alımları, bilgisayar donanımı alımları ve basılı-elektronik yayın alımları gerçekleştirilmektedir. Mamul Mal Alımları ekonomik kodunda önceki yılın aynı dönemine göre 2024/7 sayılı Cumhurbaşkanlığı Tasarruf Tedbirleri Genelgesi hükümlerine uygun olarak 44,91% oranında azalma meydana gelmiştir.
- Gayrimaddi Hak Alımları ekonomik kodunda bilgisayar yazılımları, lisans alımları ve plan-proje alımları gerçekleştirilmektedir. Gayrimaddi Hak Alımları tertibindeki gerçekleşme önceki yılın aynı dönemine göre 99,04% oranında azalma meydana gelmiştir. Azalmanın sebebi Bilgi İşlem Daire Başkanlığı tarafından gerçekleştirilecek bilgisayar lisansı alımlarının Ayrıntılı Harcama Programına göre yılın ikinci döneminde serbest bırakılmak üzere planlanmış olması ve harcamaların yılın ikinci döneminde gerçekleşecek olmasıdır.
- Gayrimenkul Sermaye Üretim Giderleri ekonomik kodunda yatırım programında yer alan inşaat projelerinin ödenekleri bulunmaktadır. 2024 yılının ilk 6 (altı) ayında önceki yılın aynı döneme göre 704,25% oranında yükselme gerçekleşmesinin sebebi 2024 Yılı Yatırım Programında yer alan Spor Tesislerinin Bakım ve Onarımları projesi kapsamında gerçekleşen Hamidiye Kapalı Spor Salonlarının İkmalinde meydana gelen hakediş ödemeleridir.
- Menkul Malların Büyük Onarımı ekonomik kodunda önceki yılın aynı dönemine göre 28,25% oranında azalma meydana gelmiştir.
- Gayrimenkul Büyük Onarım Giderleri ekonomik kodunda, bütçe kanunu ile belirlenen limitleri aşan gayrimenkul onarımları gerçekleştirilmektedir. 2024 Yılı Yatırım Programında yer alan Mekteb-i Tıbbiye-i Şahane Binası 3. Etap Restorasyonu, Büyük Onarım projesi ile Muhtelif İşler kapsamında gerçekleştirilen bina bakım ve onarımları bu ekonomik kodda yürütülmektedir. Gayrimenkul Büyük Onarım Giderleri ekonomik kodunda önceki yılın aynı dönemine göre 2,64% oranında artış meydana gelmiştir.

Sermaye Giderleri ekonomik kodunda, ekonomik sınıflandırmanın ikili düzeyi itibariyle yılın ilk 6 (altı) ayında meydana gelen gerçekleştirmelerin önceki yılın aynı dönemine göre mukayesesi altta sunulmuştur.

Tablo- 12 2023 ve 2024 Yılı İlk 6 (Altı) Ay Sermaye Giderleri Gerçekleşmeleri (Ekonomik Sınıflandırma, TL, %)

06-Sermaye Giderleri	2023 Yılı Ocak-Haziran Dönemi Harcama (TL)	2024 Yılı Ocak-Haziran Dönemi Harcama (TL)	Değişim Oranı
06.01-Mamul Mal Alımları	35.968.163,94	19.815.555,08	-44,91%
06.03-Gayrimaddi Hak Alımları	7.911.630,96	75.840,00	-99,04%
06.04-Gayrimenkul Alımları ve Kamulaştırması	0	0	
06.05-Gayrimenkul Sermaye Üretim Giderleri	5.887.544,25	47.350.593,05	704,25%
06.06-Menkul Malların Büyük Onarımı	731.680,83	524.949,60	-28,25%
06.07 Gayrimenkul Büyük Onarım Giderleri	195.723.978,92	200.883.195,45	2,64%
<b>Toplam</b>	<b>246.222.998,90</b>	<b>268.650.133,18</b>	<b>9,11%</b>

Grafik- 14 2023 ve 2024 Yılları İlk 6 (Altı) Ay, Aylar İtibariyle Sermaye Giderleri (TL)



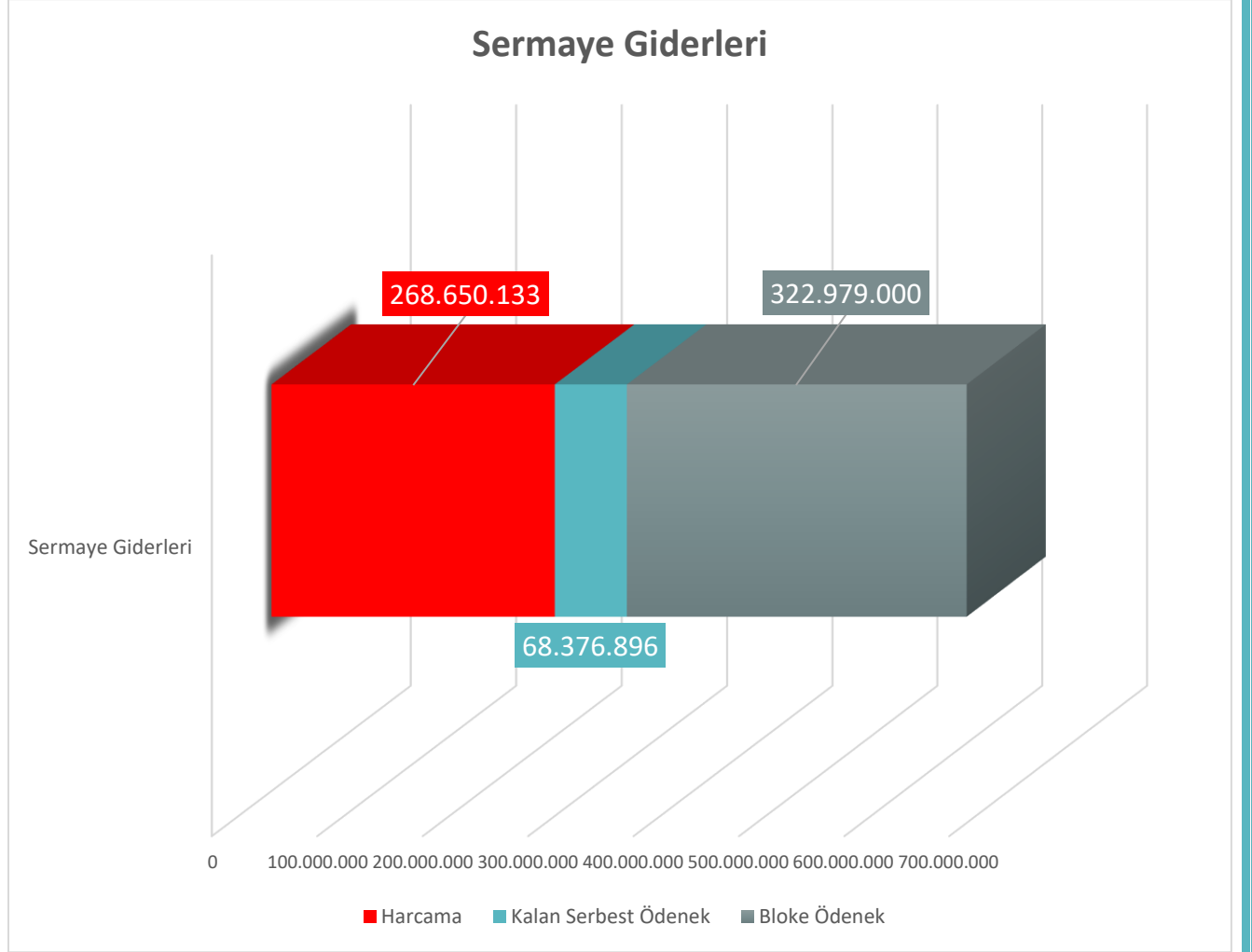
Tablo- 13 2023 ve 2024 Yılı İlk 6 (Altı) Ay, Aylar İtibariyle Sermaye Giderlerindeki Gelişimin Mukayesesi (Ekonomik Sınıflandırma-İkili Düzey, TL)

EKONOMİK	2023 GERÇEKLEŞME TOPLAMI	2024 BAŞLANGIÇ ÖDENEĞİ	OCAK GERÇEKLEŞME		ŞUBAT GERÇEKLEŞME		MART GERÇEKLEŞME		NİSAN GERÇEKLEŞME		MAYIS GERÇEKLEŞME		HAZİRAN GERÇEKLEŞME		OCAK-HAZİRAN GERÇEKLEŞME TOPLAMI		ARTIŞ ORANI (%)	OCAK-HAZİRAN GERÇEK ORANI (%)		2024 YILSONU GERÇEKLEŞME TAHMİNİ
			2023	2024	2023	2024	2023	2024	2023	2024	2023	2024	2023	2024	2023	2024				
<b>06 - SERMAYE GİDERLERİ</b>	<b>674.537.311</b>	<b>646.781.000</b>	<b>0</b>	<b>0</b>	<b>5.562.817</b>	<b>19.558.536</b>	<b>129.955.027</b>	<b>102.083.293</b>	<b>36.319.807</b>	<b>53.744.778</b>	<b>49.464.976</b>	<b>50.601.012</b>	<b>24.920.371</b>	<b>42.662.514</b>	<b>246.222.999</b>	<b>268.650.133</b>	<b>9,11</b>	<b>36,50</b>	<b>41,54</b>	<b>658.206.029</b>
06.01 - MAMUL MAL ALIMLARI	124.673.544	138.581.000	0	0	0	1.322.280	2.271.797	2.759.111	833.904	10.070.004	25.073.242	3.048.394	7.789.221	2.615.766	35.968.164	19.815.555	-44,91	28,85	14,30	145.696.000
06.03 - GAYRİ MADDİ HAK ALIMLARI	11.923.446	7.200.000	0	0	0	0	0	0	0	33.600	0	42.240	7.911.631	0	7.911.631	75.840	-99,04	66,35	1,05	11.550.000
06.05 - GAYRİMENKUL SERMAYE ÜRETİM GİDERLERİ	11.987.842	120.000.000	0	0	1.471.001	5.699.812	2.084.074	10.463.255	1.274.940	0	413.000	10.325.974	644.529	20.861.553	5.887.544	47.350.593	704,25	49,11	39,46	112.161.609
06.06 - MENKUL MALLARIN BÜYÜK ONARIM GİDERLERİ	2.657.774	1.000.000	0	0	341.817	0	309.313	0	74.108	340.546	6.443	184.404	0	0	731.681	524.950	-28,25	27,53	52,49	2.056.420
06.07 - GAYRİMENKUL BÜYÜK ONARIM GİDERLERİ	523.294.705	380.000.000	0	0	3.750.000	12.536.444	125.289.842	88.860.928	34.136.855	43.300.628	23.972.292	37.000.000	8.574.990	19.185.196	195.723.979	200.883.195	2,64	37,40	52,86	386.742.000



Sağlık Bilimleri Üniversitesi Sermaye Giderleri ödenekleri yılın ilk 6 (altı) ayında 51,06% oranında serbest bırakılmıştır.

Grafik- 15 2024 Yılı İlk 6 (Altı) Ay Sermaye Giderleri Ödenekleri Gerçekleşme Düzeyi (TL)



### 6. Program Sınıflandırmasına Göre Bütçe Giderlerinin Gelişimi

Bir devlet üniversitesi olan Sağlık Bilimleri Üniversitesinde program sınıflandırmasına göre eğitim-öğretime yönelik harcamalar Yükseköğretim Programında; bilimsel araştırma-geliştirme harcamaları Araştırma, Geliştirme ve Yenilik Programında; uygulamalı sağlık eğitimi ve tedavi hizmetleri Tedavi Edici Sağlık Programında ve ana harcama programlarına destek mahiyetinde olan giderler Yönetim ve Destek Programında gerçekleştirilmektedir. Üniversitenin yurt dışı birimlerinden olan Suriye-Çobanbey'de bulunan Çobanbey Tıp Fakültesine Cumhurbaşkanlığı Strateji ve Bütçe Başkanlığının kurumlararası aktarma yoluyla aktardığı görev giderleri Dış Politika programında yürütülmektedir.

Sağlık Bilimleri Üniversitesinin program sınıflandırmasına göre 2024 yılının ilk 6 (altı) ayındaki gider gerçekleştirmelerinin mukayesesi önceki yılın aynı dönemine göre altta sunulmuştur. Buna göre;

- Araştırma, Geliştirme ve Yenilik Programında yer alan Yükseköğretimde Bilimsel Araştırma ve Geliştirme ödenekleri yılın ilk 6 (altı) ayında Bilimsel Araştırma Projeleri Koordinatörlüğü özel hesaplarına aktarılmadığından herhangi bir gerçekleşme meydana gelmemiştir.
- Tedavi Edici Sağlık Programında yer alan Gülhane Dış Hekimliği Sağlık Uygulama ve Araştırma Merkezi cari giderleri için Döner Sermaye İşletme Müdürlüğüne aktarılarak kullanılan Hazine Yardımı ödeneği henüz Döner Sermaye İşletme Müdürlüğüne aktarılmadığından dolayı 24,04% oranında azalma meydana gelmiştir. Tedavi Edici Sağlık Programında gerçekleşen giderlerin tamamı dış hekimliği taban ödeme ödeneğidir.
- Ön Lisans Eğitimi, Lisans Eğitimi ve Lisansüstü Eğitim ile öz gelirlerle finanse edilen Yükseköğretimde Öğrenci Yaşamı giderlerinde önceki yılın aynı dönemine göre 108,00% oranında artış meydana gelmiştir.
- Hukuki Danışmanlık ve Muhakemat Hizmetleri, Bilgi Teknolojilerine Yönelik Faaliyetler, Engellilerin Erişilebilirliğinin Sağlanması, Genel Destek Hizmetleri, İnşaat ve Yapı İşlerinin Yürütülmesi, İnsan Kaynakları Yönetimine İlişkin Faaliyetler, Özel Kalem Hizmetleri, Strateji Geliştirme ve Mali Hizmetler, Taşınmaz Mal Gelirleriyle Yürütülecek Hizmetler ile Yükseköğretimde Öğrencilere Yönelik İdari Hizmetlerin gerçekleştirildiği Yönetim ve Destek Programında önceki yılın aynı dönemine göre 143,17% oranında artış meydana gelmiştir.

Program ve alt program sınıflandırmasına göre bütçe giderlerinin önceki yılın aynı dönemine göre değişimi altta sunulmuştur.

Tablo- 14 2023 ve 2024 Yılı İlk 6 (Altı) Ay Program Sınıflandırmasına Göre Gerçekleşmelerin Mukayesesi (Program Sınıflandırması-TL)

Program	2023 Yılı Ocak-Haziran Dönemi Harcama (TL)	2024 Yılı Ocak-Haziran Dönemi Harcama (TL)	Değişim Oranı (%)
Araştırma, Geliştirme ve Yenilik Programı	0	0	
Dış Politika Programı	0	2.854.709	
Tedavi Edici Sağlık Programı	34.496.509	26.202.406	-24,04%
Yükseköğretim Programı	1.299.131.937	2.702.222.486	108,00%
Yönetim ve Destek Programı	99.744.328	242.552.920	143,17%
<b>Programlar Toplamı</b>	<b>1.433.372.774</b>	<b>2.973.832.521</b>	<b>107,47%</b>

Tablo- 15 2023 ve 2024 Yılı İlk 6 (Altı) Ay Alt Program Sınıflandırmasına Göre Gerçekleşmelerin Mukayesesi (Alt Program Sınıflandırması-TL)

Program-Alt Program	2023 Yılı Ocak-Haziran Dönemi Harcama (TL)	2024 Yılı Ocak-Haziran Dönemi Harcama (TL)	Değişim Oranı (%)
<b>Araştırma, Geliştirme ve Yenilik</b>	<b>0</b>	<b>0</b>	
<i>Yükseköğretimde Bilimsel Araştırma ve Geliştirme</i>	0	0	
<b>Dış Politika</b>	<b>0</b>	<b>2.854.709</b>	
<i>Barışı Destekleme ve Koruma</i>	0	2.854.709	
<b>Tedavi Edici Sağlık</b>	<b>34.496.509</b>	<b>26.202.406</b>	-24,04%
<i>Tedavi Hizmetleri</i>	34.496.509	26.202.406	-24,04%
<b>Yükseköğretim</b>	<b>1.299.131.937</b>	<b>2.702.222.486</b>	108,00%
<i>Ön Lisans Eğitimi, Lisans Eğitimi ve Lisansüstü Eğitim</i>	1.278.423.469	2.652.983.859	107,52%
<i>Yükseköğretimde Öğrenci Yaşamı</i>	20.708.467	49.238.627	137,77%
<b>Yönetim ve Destek Programı</b>	<b>99.744.328</b>	<b>242.552.920</b>	143,17%
<i>Teftiş, Denetim ve Danışmanlık Hizmetleri</i>	1.093.472	2.167.934	98,26%
<i>Üst Yönetim, İdari ve Mali Hizmetler</i>	98.650.856	240.384.986	143,67%
<b>Programlar Toplamı</b>	<b>1.433.372.774</b>	<b>2.973.832.521</b>	<b>107,47%</b>

Tablo- 16 2023 ve 2024 Yılı İlk 6 (Altı) Ay, Aylar İtibariyle Alt Program Sınıflandırmasına Göre Bütçe Giderlerindeki Gelişimin Mukayesesi (Alt Program Sınıflandırması, TL)

PROGRAM-ALT PROGRAM	2023 GERÇEKLEŞME TOPLAMI	2024 BAŞLANGIÇ ÖDENEĞİ	OCAK GERÇEKLEŞME		ŞUBAT GERÇEKLEŞME		MART GERÇEKLEŞME		NİSAN GERÇEKLEŞME		MAYIS GERÇEKLEŞME		HAZİRAN GERÇEKLEŞME		OCAK-HAZİRAN GERÇEKLEŞME TOPLAMI		ARTIŞ ORANI * (%)	OCAK-HAZİRAN GERÇEK ORANI ** (%)	2024 YILSONU GERÇEKLEŞME TAHMİNİ	
			2023	2024	2023	2024	2023	2024	2023	2024	2023	2024	2023	2024						
<b>ARAŞTIRMA, GELİŞTİRME VE YENİLİK</b>	1.721.947	1.807.000	0	0	0	0	0	0	0	0	0	0	0	0	0	0	0,00	0,00	0,00	10.346.581
YÜKSEKÖĞRETİMDE BİLİMSEL ARAŞTIRMA VE GELİŞTİRME	1.721.947	1.807.000	0	0	0	0	0	0	0	0	0	0	0	0	0	0	0,00	0,00	0,00	10.346.581
<b>DIŞ POLİTİKA</b>	0	0	0	0	0	0	0	0	0	0	0	396.000	0	2.458.709	0	2.854.709	0,00	0,00	0,00	27.000.000
BARIŞI DESTEKLEME VE KORUMA	0	0	0	0	0	0	0	0	0	0	0	396.000	0	2.458.709	0	2.854.709	0,00	0,00	0,00	27.000.000
<b>TEDAVİ EDİCİ SAĞLIK</b>	81.648.372	88.942.000	0	1.754.000	1.874.000	2.649.040	3.046.562	3.627.261	1.235.000	11.056.763	23.650.782	3.215.000	4.690.165	3.900.343	34.496.509	26.202.406	-24,04	42,25	29,46	91.992.000
TEDAVİ HİZMETLERİ	81.648.372	88.942.000	0	1.754.000	1.874.000	2.649.040	3.046.562	3.627.261	1.235.000	11.056.763	23.650.782	3.215.000	4.690.165	3.900.343	34.496.509	26.202.406	-24,04	42,25	29,46	91.992.000
<b>YÜKSEKÖĞRETİM</b>	3.145.707.878	4.962.245.000	198.902.957	421.363.992	154.187.688	467.288.337	287.999.512	507.593.494	208.160.842	440.787.123	197.300.222	431.066.444	252.580.715	434.123.097	1.299.131.937	2.702.222.486	108,00	41,30	54,46	6.051.638.640
ÖN LİSANS EĞİTİMİ, LİSANS EĞİTİMİ VE LİSANSÜSTÜ EĞİTİM	3.081.865.899	4.884.690.000	196.586.247	421.353.192	153.023.592	463.273.534	281.820.912	491.912.394	202.686.706	426.995.288	193.455.656	423.427.915	250.850.356	426.021.536	1.278.423.469	2.652.983.859	107,52	41,48	54,31	5.947.321.640
YÜKSEKÖĞRETİMDE ÖĞRENCİ YAŞAMI	63.841.979	77.555.000	2.316.710	10.800	1.164.095	4.014.803	6.178.601	15.681.100	5.474.136	13.791.834	3.844.566	7.638.528	1.730.359	8.101.561	20.708.467	49.238.627	137,77	32,44	63,49	104.317.000
<b>YÖNETİM VE DESTEK PROGRAMI</b>	265.338.281	603.229.000	9.407.070	36.387.884	23.175.471	38.225.913	18.559.499	44.447.653	18.523.817	48.346.969	17.167.655	44.838.368	12.910.816	30.306.133	99.744.328	242.552.920	143,17	37,59	40,21	402.407.350
TEFTİŞ, DENETİM VE DANIŞMANLIK HİZMETLERİ	2.283.004	4.925.000	195.805	382.644	145.071	453.478	149.910	294.063	178.790	398.985	183.561	359.502	240.335	279.262	1.093.472	2.167.934	98,26	47,90	44,02	3.815.100
ÜST YÖNETİM, İDARI VE MALİ HİZMETLER	263.055.277	598.304.000	9.211.265	36.005.239	23.030.400	37.772.435	18.409.589	44.153.591	18.345.027	47.947.984	16.984.095	44.478.866	12.670.481	30.026.871	98.650.856	240.384.986	143,67	37,50	40,18	398.592.250
<b>PROGRAMLAR TOPLAMI</b>	3.494.416.477	5.656.223.000	208.310.028	459.505.875	179.237.158	508.163.290	309.605.574	555.668.408	227.919.659	500.190.854	238.118.660	479.515.811	270.181.695	470.788.282	1.433.372.774	2.973.832.520	107,47	41,02	52,58	6.583.384.571



## B. Bütçe Gelirleri

Sağlık Bilimleri Üniversitesinin planlanan geliri ve tahsilat gerçekleştirmelerinin önceki yılın aynı dönemine göre mukayesesi altta sunulmuştur.

Tablo- 17 2023 Yılı ve 2024 Yılı Gelir Bütçeleri Planlanan ve Gerçekleşen Gelirlerin Karşılaştırılması (Ekonomik Kod, TL)

Bütçe Gelirleri	2023 Yılı Planlanan Gelir (TL)	2024 Planlanan Gelir (TL)	2023 Yılı İlk 6 (Altı) Ay Gerçekleşme (TL)	2024 Yılı İlk 6 (Altı) Ay Gerçekleşme (TL)	Gerçekleşme Değişim Oranı (%)
03-Teşebbüs ve Mülkiyet Gelirleri	22.739.000	58.389.000	29.908.996,56	43.801.701,90	46,45%
04-Alınan Bağış ve Yardımlar ile Özel Gelirler	1.936.274.000	5.578.593.000	1.276.851.338,42	2.955.536.354,35	131,47%
05-Diğer Gelirler	9.262.000	19.241.000	9.052.318,10	10.148.267,71	12,11%
<b>Toplam</b>	<b>1.968.275.000</b>	<b>5.656.223.000</b>	<b>1.315.812.653,08</b>	<b>3.009.486.323,96</b>	<b>128,72%</b>

Sağlık Bilimleri Üniversitesi bütçe gelirlerindeki gerçekleştirmeler, 2024 yılı ilk 6 (altı) ayı itibariyle önceki yılın aynı dönemine göre incelendiğinde;

### Teşebbüs ve Mülkiyet Gelirlerinde;

- Taşınmaz mal gelirlerinden elde ettiği gelirler, öğrencilere yönelik sunulan beslenme-barınma hizmetleri karşılığı elde edilen gelirler ve sunulan eğitim-öğretim ve diğer hizmetlerden elde edilen gelirlerinin kaydedildiği Teşebbüs ve Mülkiyet Gelirleri önceki yılın aynı dönemine göre 46,45% oranında artmıştır.
- Planlanan/tahmini gelirin 75,02%'si gerçekleşmiştir.

### Alınan Bağış ve Yardımlar ile Özel Gelirlerde;

- Cari ve sermaye giderler için gönderilen hazine yardımları, şartlı bağış ve yardımlar ile YÖK 100/2000 doktora bursiyerlerine gönderilmek üzere yapılan transferlerin kaydedildiği Alınan Bağış ve Yardımlar ile Özel Gelirler önceki yılın aynı dönemine göre 131,47% oranında artmıştır.
- Planlanan/tahmini gelirin 52,98%'si tahsil edilmiştir.

### Diğer Gelirlerde;

- Araştırma Projeleri Gelirleri Payı, Kişilerden Alacaklar, Öğrenci Katkı Payı Telafi Gelirleri gibi gelirlerin kaydedildiği Diğer Gelirlerde önceki yılın aynı dönemine göre 12,11% oranında artış meydana gelmiştir.
- Planlanan/tahmini gelirin 52,74%'ü tahsil edilmiştir.

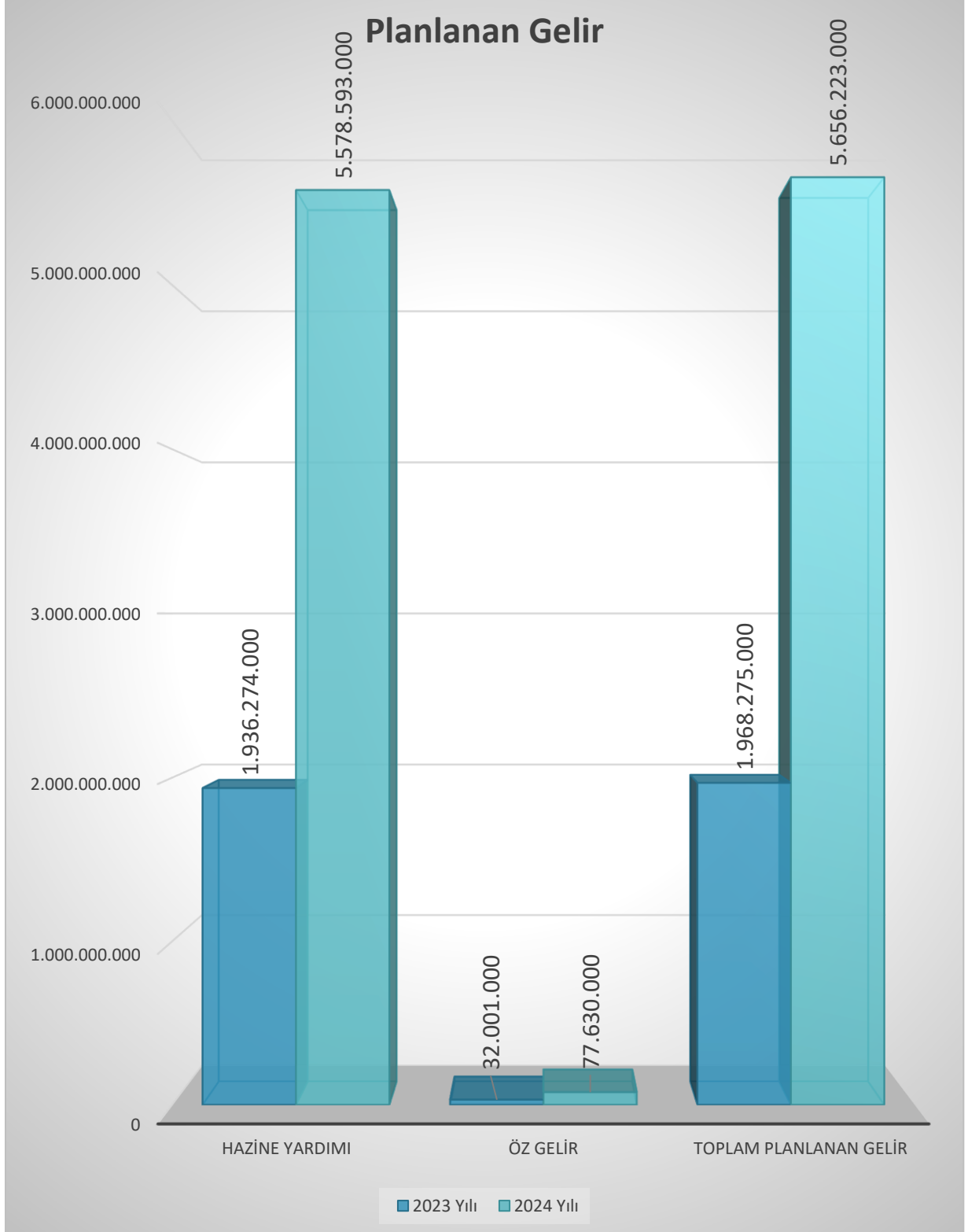
### Toplam Bütçe Gelirlerinde;

- Toplam bütçe geliri tahsilatında önceki yılın aynı dönemine göre 128,72% oranında artış meydana gelmiştir.
- Planlanan/tahmini gelirin 53,21%'i tahsil edilmiştir.

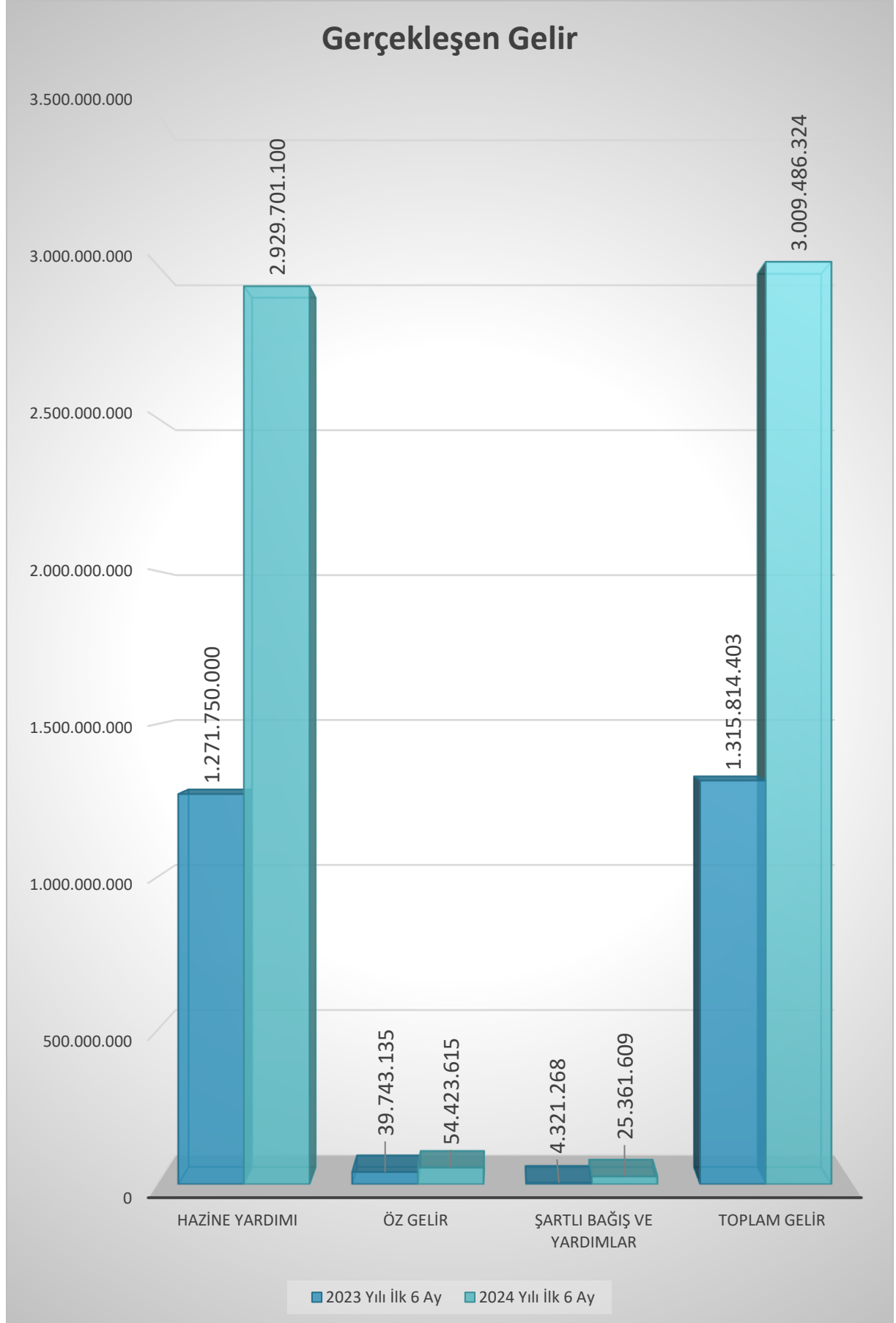


- Planlanan gelirin hazine yardımı ve öz gelir finansmanına göre dağılımı Grafik-16'da;
- Gerçekleşen gelirin hazine yardımı, öz gelir ve şartlı bağış ve yardım finansmanına göre dağılımı Grafik-17'de;
- 2023 ve 2024 yılları ilk 6 ay planlanan gelirin gerçekleşme mukayesesi Grafik-18'de;
- 2023 ve 2024 yılları ilk 6 ay gerçekleşen gelirin ekonomik koda göre dağılımı Grafik-19'da sunulmuştur.

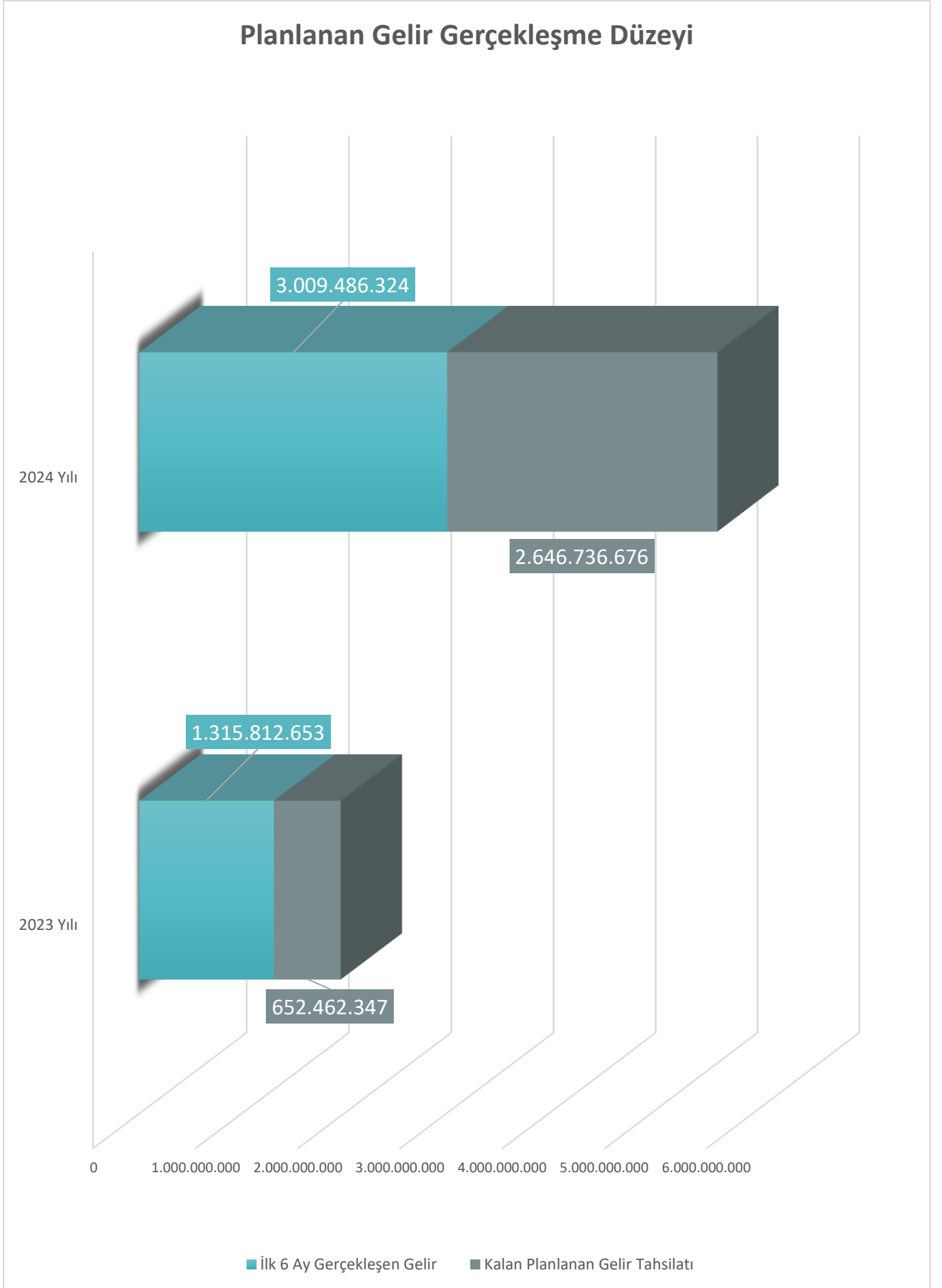
Grafik- 16 2023 Yılı ve 2024 Yılı Planlanan Gelirlerin Mukayesesi (TL)



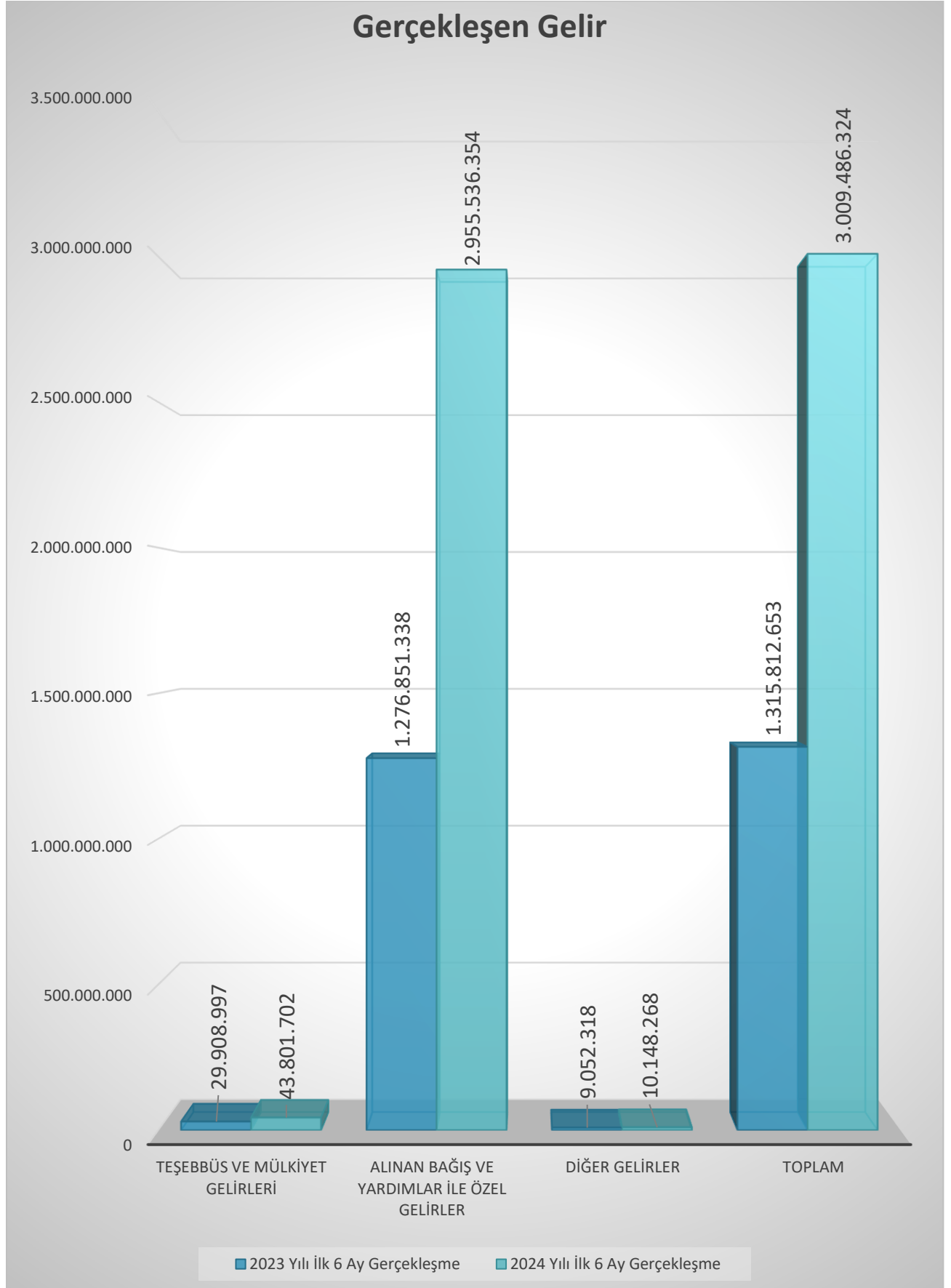
Grafik- 17 2023 Yılı ve 2024 Yılı İlk 6 (Altı) Ay Gerçekleşen Gelir (TL)



Grafik- 18 2023 ve 2024 Yılları İlk 6 (Altı) Ay Gelir Planlanan Gelir Gerçekleşme Düzeyi (TL)



Grafik- 19 2023 ve 2024 Yılları İlk 6 (Altı) Ay Gerçekleşen Gelirlerin Mukayesesi (TL, Ekonomik Sınıflandırma, Birinci Düzey)



## 1. Teşebbüs ve Mülkiyet Gelirleri

Teşebbüs ve Mülkiyet Gelirlerindeki bütçe geliri tahsilatı önceki yılın aynı dönemi ile mukayesesi ile birlikte alta sunulmuştur.

Tablo- 18 2023 ve 2024 Yılı İlk 6 (Altı) Ay Teşebbüs ve Mülkiyet Gelirleri Gerçekleşmeleri (Ekonomik Sınıflandırma, TL, %)

03-Teşebbüs ve Mülkiyet Gelirleri	2023 Yılı Ocak-Haziran Dönemi Gerçekleşme (TL)	2024 Yılı Ocak-Haziran Dönemi Gerçekleşme (TL)	Değişim Oranı (%)
03.1.1.01-Şartname, Basılı Evrak, Form Satış Gelirleri	1.750,00	800,00	-54,29%
03.1.1.99-Diğer Mal Satış Gelirleri	97,91	302.438,80	30.8794,70%
03.1.2.03-Avukatlık Vekalet Ücretleri		21.003,30	
03.1.2.10-Sportif Faaliyet Gelirleri	92.360,33	146.929,60	59,08%
03.1.2.29-Örgün ve Yaygın Öğretimden Elde Edilen Gelirler	7.552.411,91	15.319.474,50	102,84%
03.1.2.30-Sınav, Kayıt ve Bunlara İlişkin Diğer Hizmet Gelirleri	144.273,38	21.081,93	-85,39%
03.1.2.32-Yaz Okulu Gelirleri		0,00	
03.1.2.38-Yurt Yatak Ücreti Gelirleri	6.596.478,57	6.065.824,25	-8,04%
03.1.2.41-Uluslararası Ortak Eğitim ve Öğretim Programları Gelirleri		2.459.684,56	
03.1.2.53-Eğitim Hizmetlerine İlişkin Gelirler	1.466,35		-100,00%
03.1.2.69-Yükseköğretim Kurumları Öğrenci Yemek Hizmeti Gelirleri		11.474.615,09	
03.1.2.99-Diğer Hizmet Gelirleri	11.012.718,52	1.889.332,33	-82,84%
03.6.1.01-Lojman Kira Gelirleri	3.783.658,80	4.851.596,34	28,22%
03.6.1.03-Sosyal Tesis Kira Gelirler	36.560,00	0,00	-100,00%
03.6.1.09-Diğer Taşınmaz Kira Gelirleri	688.970,79	1.248.921,20	81,27%
<b>Toplam</b>	<b>29.908.996,56</b>	<b>43.801.701,90</b>	<b>46,45%</b>

2024 yılı ilk 6 (altı) ayında bütçe geliri olarak tahsil edilen Teşebbüs ve Mülkiyet Gelirleri gelirin ekonomik kodunun dördüncü detay düzeyinde, önceki yılın aynı dönemine göre incelendiğinde;

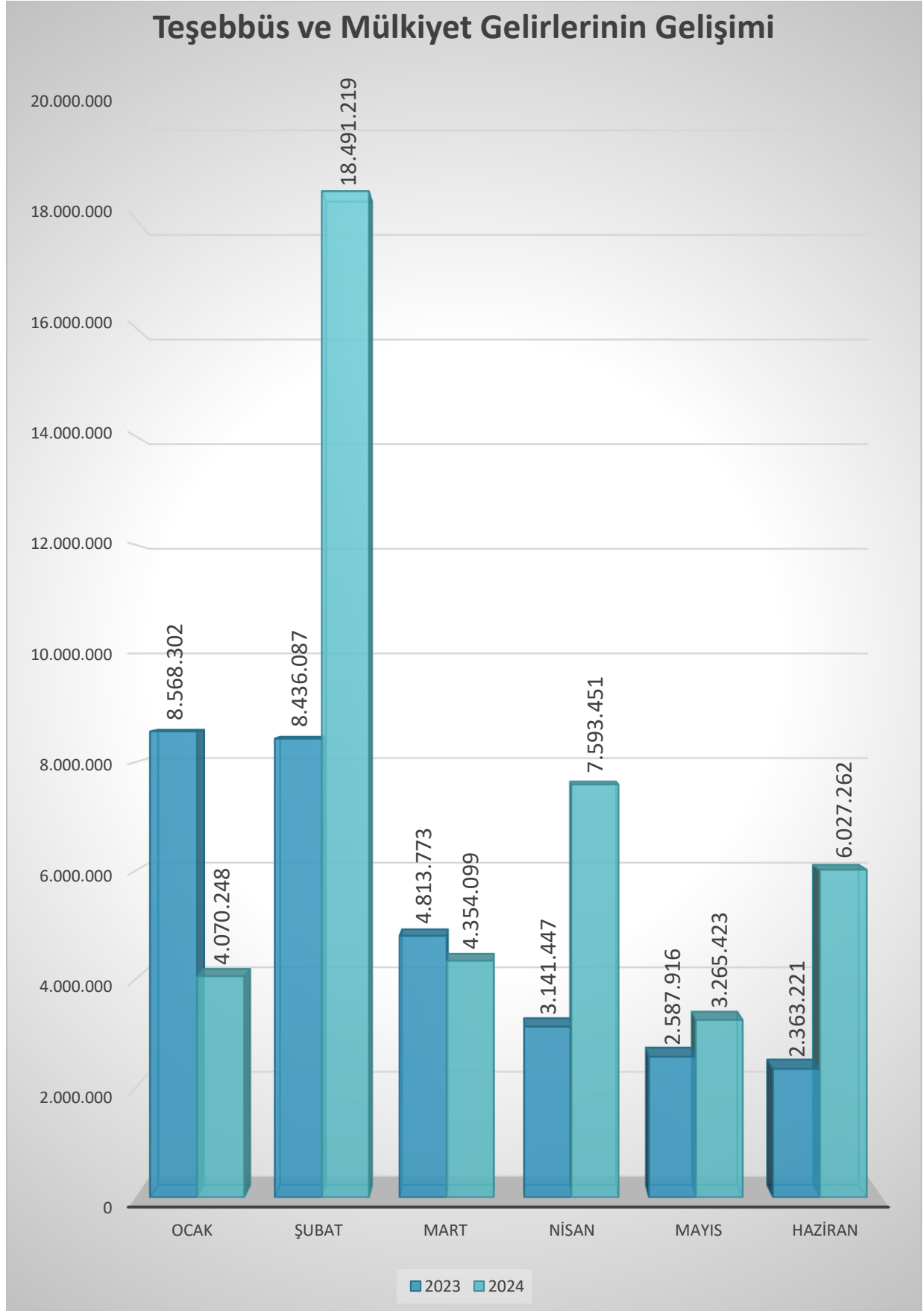
- İsteklilere satılan ihale dokümanlarının gelirlerinin kaydedildiği 'Şartname, Basılı Evrak, Form Satış Gelirleri'nde önceki yılın aynı dönemine göre 54,29% oranında azalma meydana gelerek 2024 yılı ilk 6 (altı) ayında 800,00 TL bütçe geliri tahsil edilmiştir.
- Hurda satış gelirlerinin kaydedildiği 'Diğer Mal Satış Gelirleri'nde önceki yılın aynı dönemine göre 30.8794,70% oranında artış meydana gelerek 302.438,80 TL bütçe geliri tahsil edilmiştir.
- Vekalet Ücretlerinin Dağıtımına Dair Usul ve Esaslar Hakkında Yönetmelik hükümleri uyarınca dağıtılmayıp emanet hesaplarda 3 yıl bekledikten sonra bütçeye gelir kaydedilen 'Avukatlık Vekalet Ücretleri' 21.003,30 TL olarak tahsil edilmiştir.
- Gülhane'de bulunan spor tesislerinden faydalananlardan elde edilen 'Sportif Faaliyet Gelirleri'nde önceki yılın aynı dönemine göre 59,08% oranında artış meydana gelerek 146.929,60 TL bütçe geliri tahsil edilmiştir.

- Eğitim-öğretim ücreti gibi gelirlerin kaydedildiği 'Örgün ve Yaygın Öğretimden Elde Edilen Gelirler'de önceki yılın aynı dönemine göre 102,84% oranında yükselme meydana gelerek 15.319.474,50 TL bütçe geliri tahsil edilmiştir.
- Yurtdışından veya Yabancı Uyruklu Öğrenci Seçme Sınavı (YÖS) başvuru ücretlerinin gelir kaydedildiği 'Sınav, Kayıt ve Bunlara İlişkin Diğer Hizmet Gelirleri'nde 85,39% oranında azalış meydana gelerek 21.081,93 TL bütçe geliri tahsil edilmiştir.
- Öğrencilerin barınmalarına yönelik sunulan hizmetler karşılığı tahsil edilen 'Yurt-Yatak Ücretleri' önceki yılın aynı dönemine göre 8,04% oranında azalarak 6.065.824,25 TL bütçe geliri tahsil edilmiştir.
- Üniversitenin yurt dışı birimlerinde sunulan eğitim-öğretim hizmetleri karşılığında tahsil edilen gelirlerin kaydedildiği 'Uluslararası Ortak Eğitim ve Öğretim Programları Gelirleri'nde 2.459.684,56 TL tahsilat gerçekleşmiştir.
- Öğrencilerin beslenmesine yönelik sunulan hizmetler karşılığı tahsil edilen gelirlerin kaydedildiği 'Yükseköğretim Kurumları Öğrenci Yemek Hizmeti Gelirleri'nde 11.474.615,09 TL bütçe geliri tahsil edilmiştir.
- Akademik ve idari personelin yemek ücret bedellerinin tahsil edildiği 'Diğer Hizmet Gelirleri'nde 1.889.332,33 TL bütçe geliri tahsil edilmiştir. Diğer hizmet gelirleri tahsilatı içerisinde öğrenci yemek ücreti tahsilatı 2024 yılı itibarıyla ayrıştırıldığı için önceki yılın aynı dönemine göre gerçekleşme 82,84% oranında azalmıştır.
- Gülhane'de bulunan lojmanlarda oturanlardan tahsil edilen 'Lojman Kira Gelirleri' önceki yılın aynı dönemine göre Milli Emlak Genel Tebliği uyarınca yeniden belirlenen bedeller üzerinden gerçekleşen lojman bedellerindeki artıştan dolayı 28,22% oranında yükselerek 4.851.596,34 TL bütçe geliri tahsil edilmiştir.
- Sağlık, Kültür ve Spor Daire Başkanlığı tarafından kiraya verilen kantin, kafeterya gibi unsurların statüsü 2023 yılında yeniden değerlendirildiğinde sosyal tesis vasfını taşımadığı gerekçesiyle kira geliri tahsilatları 'Sosyal Tesis Kira Gelirleri'nden 'Diğer Taşınmaz Kira Gelirleri' hesap koduna alınmıştır. Gelir tahsilat kalemindeki bu değişiklikten dolayı 2024 yılının ilk 6 (altı) ayında Sosyal Tesis Kira Gelirleri tahsilatı gerçekleşmemiştir. 'Diğer Taşınmaz Kira Gelirleri' ise 81,27% oranında artarak 1.248.921,20 TL olarak gerçekleşmiştir.

Teşebbüs ve Mülkiyet Gelirlerinde aylar itibarıyla meydana gelen gelişmeler eğitim-öğretimin olağan koşullarda devam etmesi durumunda öğretim yılının güz ve bahar olarak iki yarı dönemde gerçekleşmesine uygun olarak bahar dönemleri artmakta, yaz dönemlerinde azalmakta ve güz döneminde yeniden yükselerek mevsimsel dalgalanma yaşamaktadır.

Teşebbüs ve Mülkiyet Gelirlerindeki tahsilat, önceki yılın aynı dönemi ile kıyaslanarak aylar itibarıyla altta sunulmuştur.

Grafik- 20 2023 ve 2024 Yılları İlk 6 (Altı) Ay, Aylar İtibariyle Teşebbüs ve Mülkiyet Gelirlerinin Gelişimi (TL)

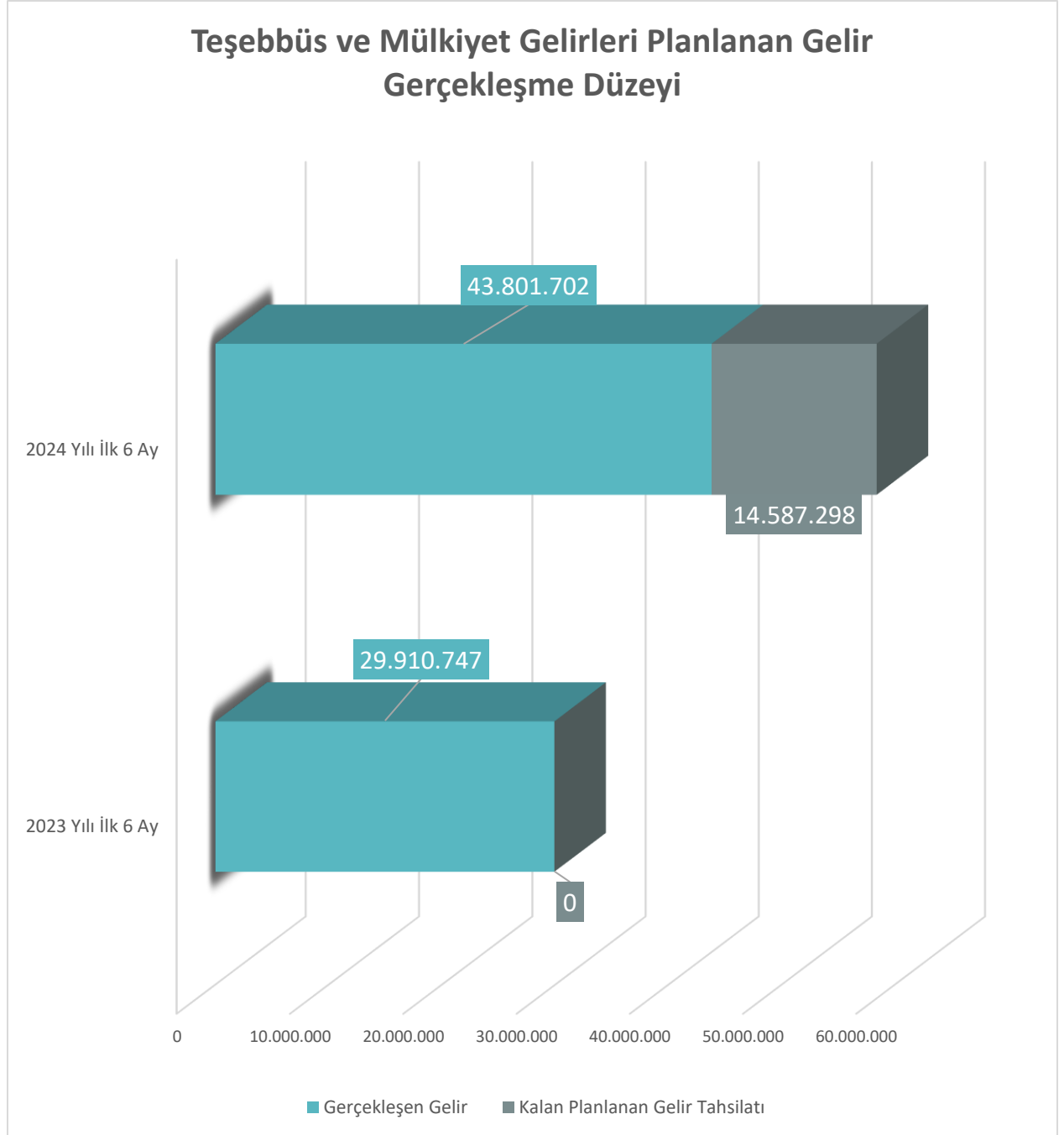


Teşebbüs ve Mülkiyet Gelirleri bütçe geliri planlamasında 58.389.000 TL bütçe geliri tahsilatı öngörülmüş ve öngörülen teşebbüs ve mülkiyet gelirinin 75,02%'si gerçekleşerek 43.801.701,90 TL tahsil edilmiştir. İlgili gelir kalemlerinde tahmini tutarları aşan tahsilat fazlası tutarlar gelir fazlası karşılığı ödenekleştirilmektedir.

Tablo- 19 Teşebbüs ve Mülkiyet Gelirleri Gerçekleşme Yüzdesi (TL, %)

Teşebbüs ve Mülkiyet Gelirleri Gerçekleşme Yüzdesi		
Planlanan Gelir (TL)	Gerçekleşen Gelir (TL)	Gerçekleşen Gelir/Planlanan Gelir (%)
58.389.000	43.801.701,90	75,02%

Grafik- 21 2023 ve 2024 Yılları İlk 6 (Altı) Ay Teşebbüs ve Mülkiyet Gelirleri Planlanan Gelir Gerçekleşme Düzeyi (TL)





Tablo-20 2023 ve 2024 Yılı İlk 6 (Altı) Ay, Aylar İtibariyle Teşebbüs ve Mülkiyet Gelirlerindeki Gerçekleşmelerin Mukayesesi (Ekonomik Sınıflandırma-İkili Düzey, TL)

EKONOMİK	2023 GERÇEKLEŞME TOPLAMI	2024 BAŞLANGIÇ ÖDENEĞİ	OCAK GERÇEKLEŞME		ŞUBAT GERÇEKLEŞME		MART GERÇEKLEŞME		NİSAN GERÇEKLEŞME		MAYIS GERÇEKLEŞME		HAZİRAN GERÇEKLEŞME		OCAK-HAZİRAN GERÇEKLEŞME TOPLAMI		ARTIS ORANI (%)	OCAK-HAZİRAN GERÇEK ORANI (%)		2024 YILSONU GERÇEKLEŞME TAHMİNİ
			2023	2024	2023	2024	2023	2024	2023	2024	2023	2024	2023	2024	2023	2024				
<b>03 - Teşebbüs ve Mülkiyet Gelirleri</b>	<b>74.934.847</b>	<b>58.389.000</b>	<b>8.568.302</b>	<b>4.070.248</b>	<b>8.436.087</b>	<b>18.491.219</b>	<b>4.813.773</b>	<b>4.354.099</b>	<b>3.141.447</b>	<b>7.593.451</b>	<b>2.587.916</b>	<b>3.265.423</b>	<b>2.363.221</b>	<b>6.027.262</b>	<b>29.910.747</b>	<b>43.801.702</b>	<b>46,44</b>	<b>39,92</b>	<b>75,02</b>	<b>87.603.404</b>
03.1 - Mal ve Hizmet Satış Gelirleri	65.215.696	45.000.000	7.705.898	3.003.318	7.780.465	17.525.047	3.986.805	3.400.686	2.420.495	6.536.967	1.899.846	2.147.473	1.608.048	5.087.694	25.401.557	37.701.184	48,42	38,95	83,78	75.402.369
03.6 - Kira Gelirleri	9.719.151	13.389.000	862.403	1.066.930	655.622	966.172	826.968	953.413	720.953	1.056.484	688.070	1.117.950	755.173	939.568	4.509.190	6.100.518	35,29	46,39	45,56	12.201.035



## 2. Alınan Bağış ve Yardımlar ile Özel Gelirler

Alınan Bağış ve Yardımlar ile Özel Gelirlerde aylar itibariyle meydana gelen tahsilatlar, önceki yılın aynı dönemine kıyasla altta sunulmuştur.

Tablo- 21 2023 ve 2024 Yılı İlk 6 (Altı) Ay Alınan Bağış ve Yardımlar ile Özel Gelirler Gerçekleşmeleri (Ekonomik Sınıflandırma, TL, %)

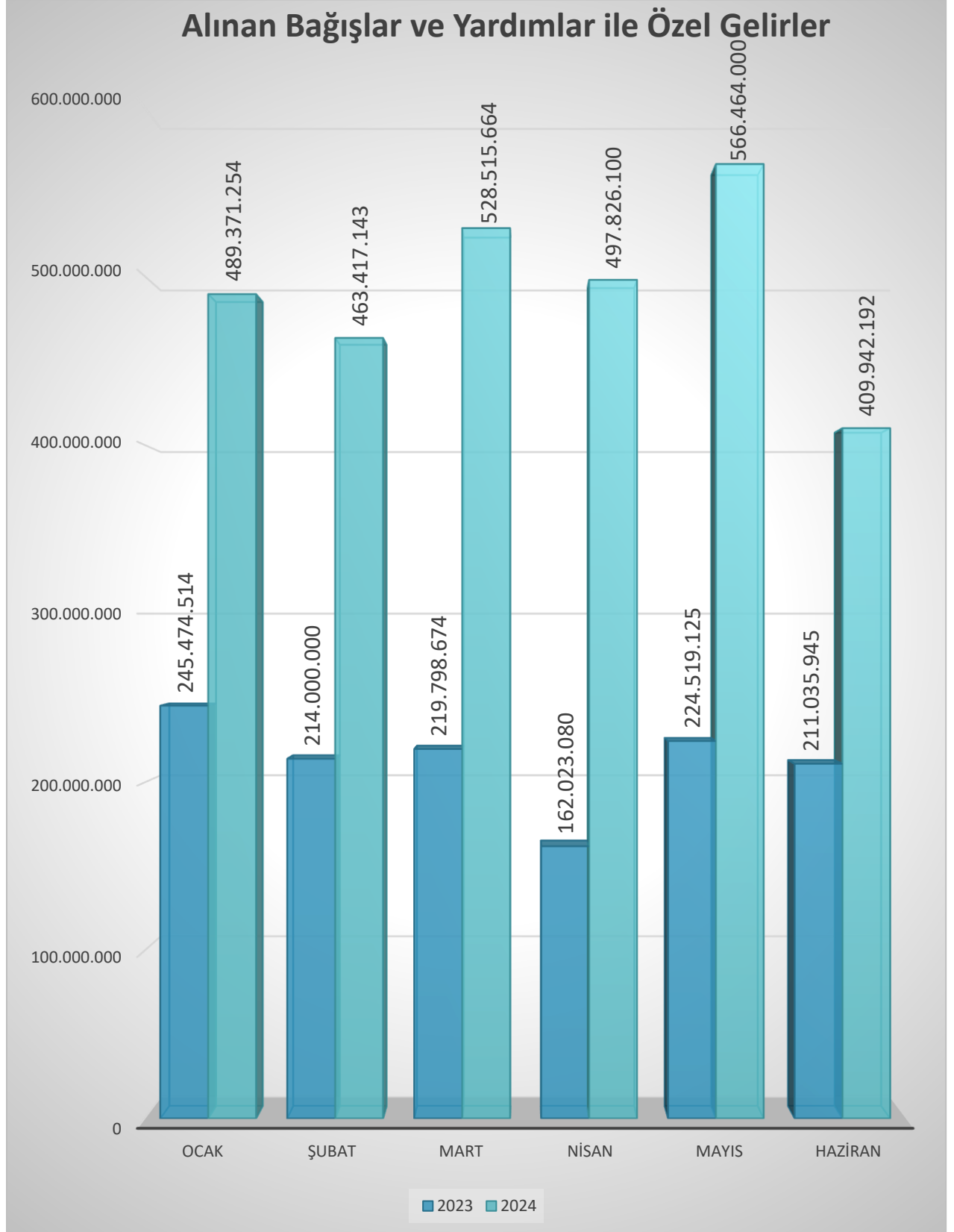
04-Alınan Bağış ve Yardımlar ile Özel Gelirler	2023 Yılı Ocak-Haziran Dönemi Gerçekleşme (TL)	2024 Yılı Ocak-Haziran Dönemi Gerçekleşme (TL)	Değişim Oranı (%)
04.1.2.99-Yurtdışından Alınan Bağış ve Yardımlar (Sermaye)	35.945,00		-100,00%
04.2.1.01-Hazine Yardımı (Cari)	1.135.160.000,00	2.568.198.849,00	126,24%
04.2.2.01-Hazine Yardımı (Sermaye)	136.590.000,00	361.502.251,00	164,66%
04.4.2.03-Kurumlardan ve Kişilerden Alınan Bağış ve Yardımlar (Sermaye)	4.321.268,42	25.361.609,19	486,90%
04.5.1.13-YÖK Burs Destekleri	744.125,00	473.645,16	-36,35%
<b>Toplam</b>	<b>1.276.851.338,42</b>	<b>2.955.536.354,35</b>	<b>131,47%</b>

Alınan Bağış ve Yardımlar ile Özel Gelirler, detay düzeyinde önceki yılın aynı dönemine göre incelendiğinde;

- Cari giderler için gönderilen 'Hazine Yardımı (Cari)' ile Üniversitenin cari giderleri finanse edilmektedir. 'Hazine Yardımı (Cari)' bütçe geliri kalemi; personel giderlerinin artması, mal ve hizmet alımları maliyetlerinin yükselmesi sonucu artan cari bütçe giderini finanse etmek için Ayrıntılı Harcama Programında yapılan revizelerle bloke edilen ödeneklerin öne çekilmesi sonucu önceki yılın aynı dönemine göre 126,24% oranında artarak 2.568.198.849 TL olarak gerçekleşmiştir.
- Sermaye giderleri için gönderilen 'Hazine Yardımı (Sermaye)' ile yatırım programında yer alan ve harcamaları sermaye giderleri ekonomik kodundan gerçekleşen bütçe giderleri finanse edilmektedir. 'Hazine Yardımı (Sermaye)' bütçe geliri kalemi önceki yılın aynı dönemine göre 164,66% oranında artarak 361.502.251 TL olarak gerçekleşmiştir.
- 'Kurumlardan ve Kişilerden Alınan Bağış ve Yardımlar'da, Açık ve Kapalı Spor Tesisleri projesi için Spor Toto Teşkilat Başkanlığından gönderilen sermaye nitelikli şartlı bağış ve yardımlar bulunmaktadır. Şartlı Bağış ve Yardım finansmanlı giderlerin finansmanı bu kalemden gerçekleşmekte ve yıl içinde kullanılamayan şartlı bağış ve yardım 5018 sayılı Kamu Mali Yönetimi ve Kontrol Kanununun 40. maddesi gereğince bir sonraki yıl aynı gelir kalemine devretmektedir. 2024 yılı ilk 6 (altı) ay içerisinde Kurumlardan ve Kişilerden Alınan Bağış ve Yardımlar 486,90% oranında artarak 25.361.609,19 TL olarak gerçekleşmiştir.
- Yükseköğretim Kurulu Başkanlığı tarafından YÖK 100/2000 doktora bursiyerlerine ödenmek üzere gönderilen 'YÖK Burs Destekleri' gelir kaydedilmesinin ardından ödenekleştirilerek tahsis olduğu Yurtiçi Burslar ve Harçlıklar ekonomik kodundan gerçekleştirilen cari transferleri finanse etmektedir. Önceki yılın aynı dönemine göre 'YÖK Burs Destekleri'nde 36,35% oranında azalarak 473.645,16 TL gelir kaydedilmiştir.
- Kur farkından dolayı kaynaklanan proje artışı tutarının bütçeye gelir kaydedilmesi sonucu 'Yurtdışından Alınan Bağış ve Yardımlar' gelir kodunda 2024 yılının ilk 6 (altı) ayı içerisinde herhangi bir gerçekleşme meydana gelmemiştir.
- Toplam 'Alınan Bağış ve Yardımlar ile Özel Gelirler' önceki yılın aynı dönemine göre 131,47% oranında artarak 2.955.536.354,35 TL olarak gerçekleştiği görülmektedir.

Alınan Bağışlar ve Yardımlar ile Özel Gelirlerdeki tahsilat, önceki yılın aynı dönemi ile kıyaslanarak aylar itibariyle altta sunulmuştur.

Grafik- 22 2023 ve 2024 Yılları İlk 6 (Altı) Ay, Aylar İtibariyle Gerçekleşen Alınan Bağış ve Yardımlar ile Özel Gelirler (TL)

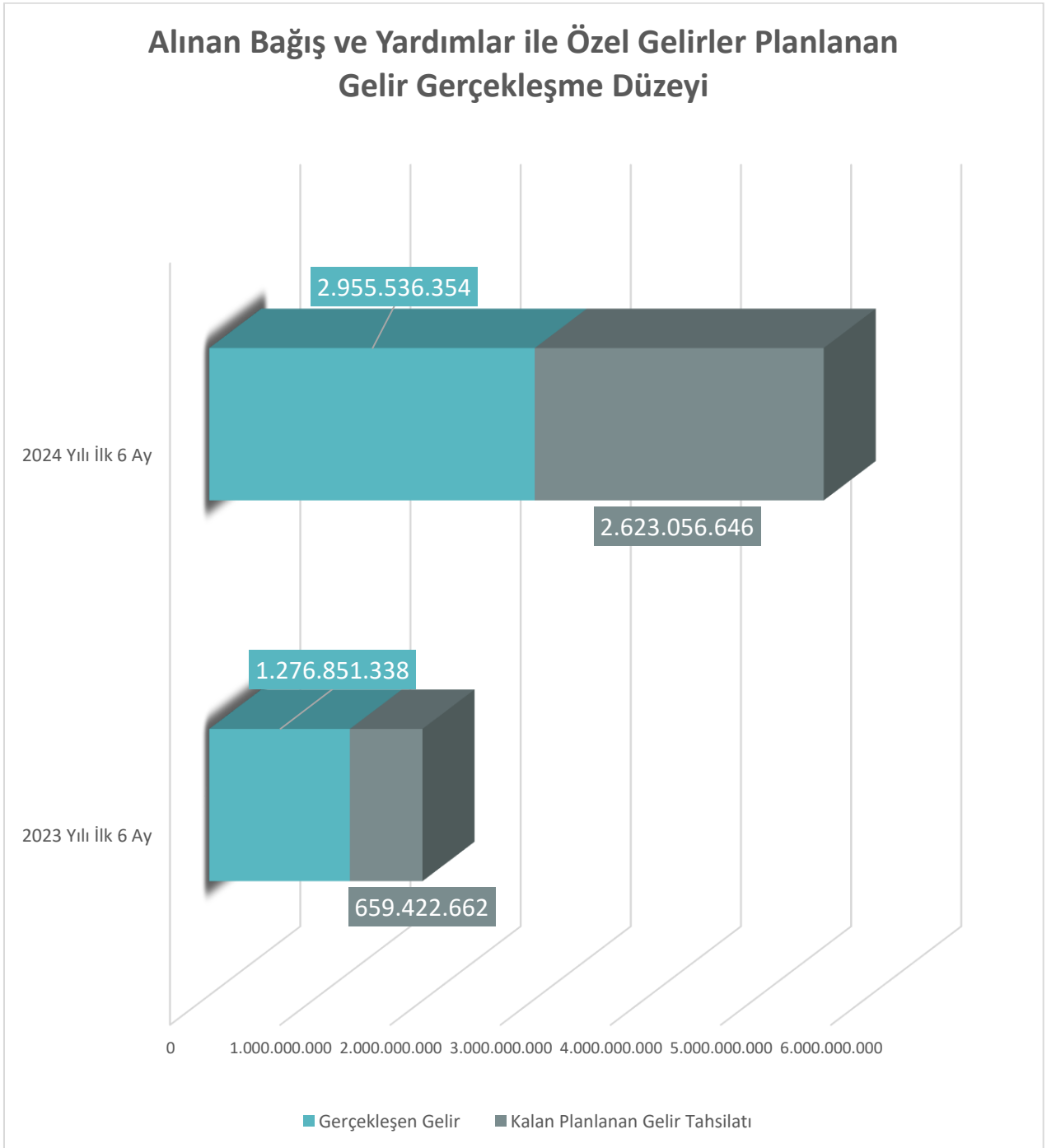


Alınan Bağış ve Yardımlar ile Özel Gelirlerin bütçe geliri planlamasında 5.578.593.000 TL gelir tahsilatı öngörülmüş ve öngörülen gelirin 52,98%'i gerçekleşerek 2.955.536.354,35 TL tahsil edilmiştir.

Tablo- 22 Alınan Bağış ve Yardımlar ile Özel Gelirlerin Gerçekleşme Yüzdesi (TL, %)

Alınan Bağış ve Yardımlar ile Özel Gelirlerin Gerçekleşme Yüzdesi		
Planlanan Gelir (TL)	Gerçekleşen Gelir (TL)	Gerçekleşen Gelir/Planlanan Gelir (%)
5.578.593.000	2.955.536.354,35	52,98%

Grafik- 23 Alınan Bağış ve Yardımlar ile Özel Gelirler Planlanan Gelir Gerçekleşme Düzeyi (TL)



Tablo- 23 2023 ve 2024 Yılı İlk 6 (Altı) Ay, Aylar İtibariyle Alınan Bağış ve Yardımlar ile Özel Gelirlerdeki Gerçekleşmeleri Mukayesesi (Ekonomik Sınıflandırma-İkili Düzey, TL)

EKONOMİK	2023 GERÇEKLEŞME TOPLAMI	2024 BAŞLANGIÇ ÖDENEĞİ	OCAK GERÇEKLEŞME		ŞUBAT GERÇEKLEŞME		MART GERÇEKLEŞME		NİSAN GERÇEKLEŞME		MAYIS GERÇEKLEŞME		HAZİRAN GERÇEKLEŞME		OCAK-HAZİRAN GERÇEKLEŞME TOPLAMI		ARTIS ORANI (%)	OCAK-HAZİRAN GERÇEK. ORANI (%)	2024 YILSONU GERÇEKLEŞME TAHMİNİ	
			2023	2024	2023	2024	2023	2024	2023	2024	2023	2024	2023	2024						
<b>04 - Alınan Bağış ve Yardımlar ile Özel Gelirler</b>	<b>3.425.791.820</b>	<b>5.578.593.000</b>	<b>245.474.514</b>	<b>489.371.254</b>	<b>214.000.000</b>	<b>463.417.143</b>	<b>219.798.674</b>	<b>528.515.664</b>	<b>162.023.080</b>	<b>497.826.100</b>	<b>224.519.125</b>	<b>566.464.000</b>	<b>211.035.945</b>	<b>409.942.192</b>	<b>1.276.851.338</b>	<b>2.955.536.354</b>	<b>131,47</b>	<b>37,27</b>	<b>52,98</b>	<b>6.445.471.791</b>
04.1 - Yurt Dışından Alınan Bağış ve Yardımlar	0	0	0	0	0	0	0	0	0	0	0	0	35.945	0	35.945	0	0,00	0,00	0,00	0
04.2 - Merkezi Yönetim Bütçesine Dahil İdarelerden Alınan Bağış ve Yardımlar	3.418.904.789	5.578.593.000	244.000.000	488.000.000	214.000.000	456.000.000	217.750.000	521.875.000	160.500.000	497.826.100	224.500.000	566.000.000	211.000.000	400.000.000	1.271.750.000	2.929.701.100	130,37	37,20	52,52	6.419.162.891
04.4 - Kurumlardan ve Kişilerden Alınan Bağış ve Yardımlar	5.557.906	0	1.474.514	1.361.609	0	7.417.143	2.048.674	6.640.664	798.080	0	0	0	0	9.942.192	4.321.268	25.361.609	486,90	77,75	0,00	25.361.609
04.5 - Proje Yardımları	1.329.125	0	0	9.645	0	0	0	0	725.000	0	19.125	464.000	0	0	744.125	473.645	-36,35	55,99	0,00	947.290



### 3. Diğer Gelirler

Diğer Gelirlerdeki bütçe geliri tahsilatı önceki yılın aynı dönemi ile mukayesesi ile birlikte altta sunulmuştur.

Tablo- 24 2023 ve 2024 Yılı İlk 6 (Altı) Ay Diğer Gelirler Gerçekleşmeleri (Ekonomik Sınıflandırma, TL, %)

05-Diğer Gelirler	2023 Yılı Ocak-Haziran Dönemi Gerçekleşme (TL)	2024 Yılı Ocak-Haziran Dönemi Gerçekleşme (TL)	Değişim Oranı (%)
05.1.9.01-Kişilerden Alacaklar Faizleri	3,81	2.430,85	63.701,84%
05.2.6.16-Araştırma Projeleri Gelirleri Payı	485.403,74	5.173.290,35	965,77%
05.3.2.99-Diğer İdari Para Cezaları	0,00	278.583,43	
05.9.1.01-İrat Kaydedilecek Nakdi Teminatlar	23.835,00	0,00	-100,00%
05.9.1.06-Kişilerden Alacaklar	1.533.441,14	4.134.875,16	169,65%
05.9.1.19-Öğrenci Katkı Payı Telafi Gelirleri	6.611.935,00	0,00	-100,00%
05.9.1.99-Yukarıda Tanımlanmayan Diğer Çeşitli Gelirler	397.699,41	559.087,92	40,58%
<b>Toplam</b>	<b>9.052.318,10</b>	<b>10.148.267,71</b>	<b>12,11%</b>

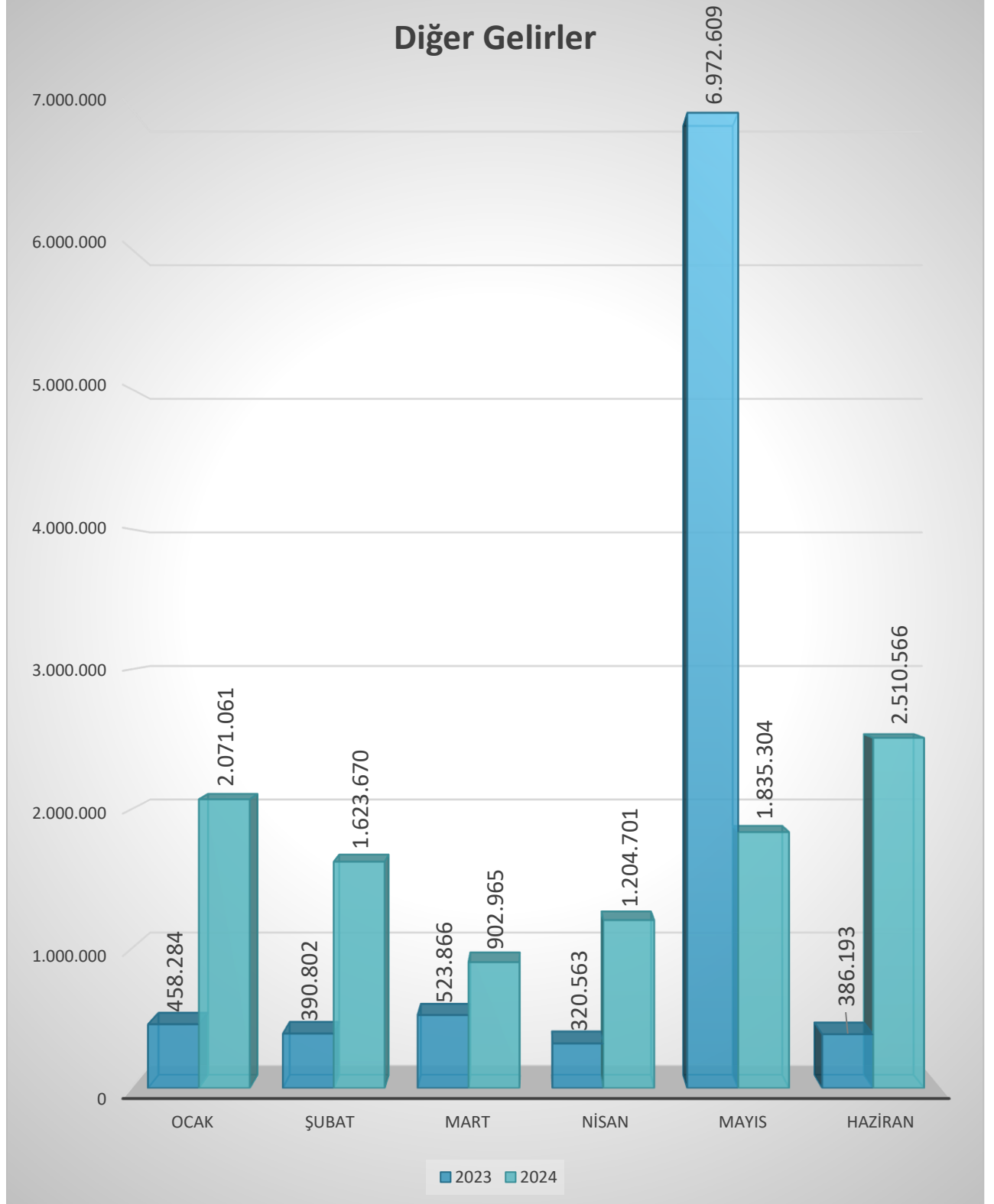
Diğer Gelirler, detay düzeyinde önceki yılın aynı dönemine göre incelendiğinde;

- 'Kişilerden Alacaklar Faizleri'nde 63.701,84% oranında artış sağlanarak 2.430,85 TL bütçe geliri gerçekleşmiştir.
- 'Araştırma Projeleri Gelirleri Payı' olarak tahsil edilen ve Bilimsel Araştırma Projeleri Yönetmeliğinin 11. maddesine göre gelir gerçekleşmesi oranında özel hesaba aktarılarak kullanılan bütçe geliri önceki yılın aynı dönemine göre 965,77% oranında artarak 5.173.290,35 TL bütçe geliri tahsil edilmiştir.
- Mal ve hizmet alımı ile yapım işleri sözleşmelerinin yükümlülüklerin yerine getirilmemesi durumunda cezai müeyyidelerinden kaynaklanan 'Diğer İdari Para Cezaları' 278.583,43 TL olarak gerçekleşmiştir.
- Kamu İhale Kanunu hükümlerine göre Üniversite ile imzalanan sözleşme hükümlerine göre bütçeye gelir kaydedilmesi gereken 'İrat Kaydedilecek Nakdi Teminatlar' kaleminde 2024 yılı ilk 6 ayında herhangi bir gerçekleşme meydana gelmemiştir.
- Yersiz ve fazladan ödenen personel giderlerinin kişilerden alacaklar hesabı açılarak bütçeye gelir olarak geri tahsil edildiği kalemlerden olan 'Kişilerden Alacaklar' önceki yılın aynı dönemine göre 169,65% oranında artarak 4.134.875,16 TL bütçe geliri gerçekleşmiştir.
- Yükseköğretim Kurumlarında cari hizmet maliyetlerine öğrenci katkı payı olarak tahsil edilmesi gereken tutarların Hazine ve Maliye Bakanlığı tarafından karşılanması sonucu bütçe geliri olarak kaydedilen 'Öğrenci Katkı Payı Telafi Geliri'nde Hazine ve Maliye Bakanlığı tarafından 2023-2024 Eğitim-Öğretim Dönemi Bahar Yarıyılı taksiti 2024 yılı ilk 6 (altı) ayda gönderilmemiştir.
- Sehven yanlış hesaplanan ve iade edilen sosyal güvenlik kurumu primi ödemeleri gibi diğer alacakların bütçe geliri olarak tahsil edildiği 'Yukarıda Tanımlanmayan Diğer Çeşitli Gelirler' önceki yılın aynı dönemine göre 40,58% oranında artarak 559.087,92 TL bütçe geliri gerçekleşmiştir.

- 'Diğer Gelirler' toplamı 2024 yılının ilk 6 (altı) ayında önceki yılın aynı dönemine göre 12,11% oranında artarak 10.148.267,71 TL bütçe geliri gerçekleşmiştir.

Diğer Gelirlerdeki tahsilat, önceki yılın aynı dönemi ile kıyaslanarak aylar itibariyle altta sunulmuştur.

Grafik- 24 2023 ve 2024 Yılları İlk 6 (Altı) Ay, Aylar İtibariyle Gerçekleşen Diğer Gelirler (TL)

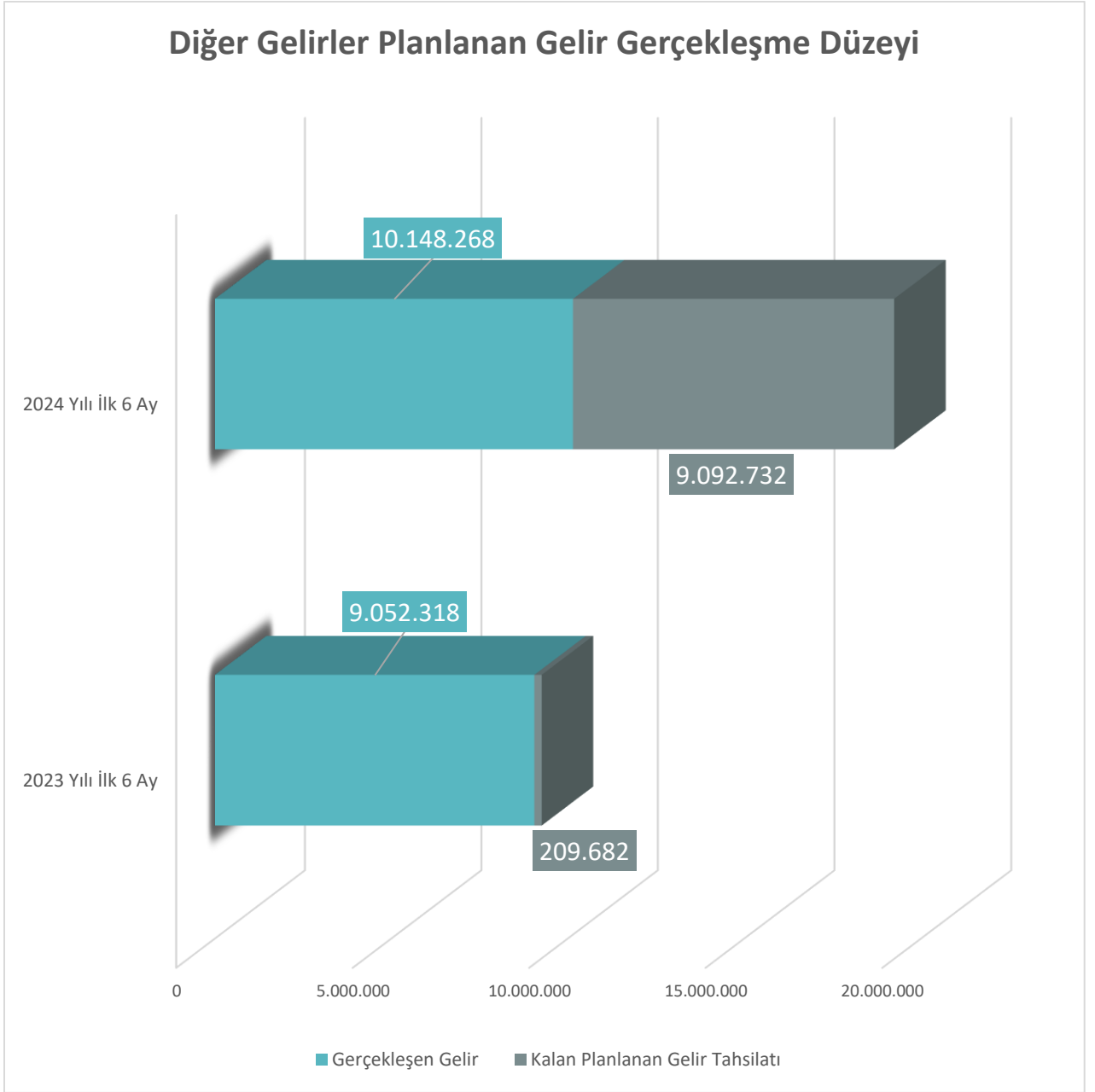


Diğer Gelirlerin gerçekleşme oranı planlanan/tahmin edilen gelire göre 2024 yılının ilk 6 (altı) ayında yüzde 52,74% oranında gerçekleşerek 10.148.267,71 TL bütçe geliri tahsil edilmiştir.

Tablo- 25 Diğer Gelirler Gerçekleşme Yüzdesi (TL, %)

Diğer Gelirlerin Gerçekleşme Yüzdesi		
Planlanan Gelir (TL)	Gerçekleşen Gelir (TL)	Gerçekleşen Gelir/Planlanan Gelir (%)
19.241.000	10.148.267,71	52,74%

Grafik- 25 Diğer Gelirler Planlanan Gelir Gerçekleşme Düzeyi (TL)





Tablo- 26 2023 ve 2024 Yılı İlk 6 (Altı) Ay, Aylar İtibariyle Diğer Gelirlerdeki Gelişimin Mukayesesi (Ekonomik Sınıflandırma-İkili Düzey, TL)

EKONOMİK	2023 GERÇEKLEŞME TOPLAMI	2024 BAŞLANGIÇ ÖDENEĞİ	OCAK GERÇEKLEŞME		ŞUBAT GERÇEKLEŞME		MART GERÇEKLEŞME		NİSAN GERÇEKLEŞME		MAYIS GERÇEKLEŞME		HAZİRAN GERÇEKLEŞME		OCAK-HAZİRAN GERÇEKLEŞME TOPLAMI		ARTIS ORANI (%)	OCAK-HAZİRAN GERÇEK. ORANI (%)	2024 YILSONU GERÇEKLEŞME TAHMİNİ	
			2023	2024	2023	2024	2023	2024	2023	2024	2023	2024	2023	2024	2023	2024				
<b>05 - Diğer Gelirler</b>	<b>27.009.680</b>	<b>19.241.000</b>	<b>458.284</b>	<b>2.071.061</b>	<b>390.802</b>	<b>1.623.670</b>	<b>523.866</b>	<b>902.965</b>	<b>320.563</b>	<b>1.204.701</b>	<b>6.972.609</b>	<b>1.835.304</b>	<b>386.193</b>	<b>2.510.566</b>	<b>9.052.318</b>	<b>10.148.268</b>	<b>12,11</b>	<b>33,52</b>	<b>52,74</b>	<b>20.296.535</b>
05.1 - Faiz Gelirleri	739	0	2	0	1	0	0	0	0	285	0	2.146	0	0	4	2.431	63.701,84	0,52	0,00	4.862
05.2 - Kişi ve Kurumlardan Alınan Paylar	1.961.446	1.579.000	187.263	1.424.948	27.448	141.045	107.805	77.579	101.351	694.329	32.774	1.283.022	28.763	1.552.367	485.404	5.173.290	965,77	24,75	327,63	10.346.581
05.3 - Para Cezaları	99.454	0	0	0	0	2.317	0	0	0	0	0	11.927	0	264.340	0	278.583	0,00	0,00	0,00	557.167
05.9 - Diğer Çeşitli Gelirler	24.948.041	17.662.000	271.019	646.113	363.353	1.480.308	416.061	825.386	219.212	510.088	6.939.835	538.208	357.430	693.860	8.566.911	4.693.963	-45,21	34,34	26,58	9.387.926



### C. Finansman

Sağlık Bilimleri Üniversitesi diğer devlet üniversiteleri gibi 5018 sayılı Kamu Mali Yönetimi ve Kontrol Kanununun (II-A) Sayılı Cetvelinde yer alan Özel Bütçeli İdarelerdendir. Harcamalar; 2 finansmanlı hazine ödenekleri, 13 finansmanlı yükseköğretim öz gelirleri ve 8 finansmanlı şartlı bağış ve yardım ödenekleri ile gerçekleştirilmektedir. 2 finansmanlı hazine ödeneklerinin gerçekleştirilebilmesi için gelir cetvelinde cari ve sermaye nitelikli hazine yardımları; 13 finansmanlı yükseköğretim öz gelirlerinin finansmanı için yükseköğretimde öğrenci yaşamı giderlerine tahsisli ilgili gelir hesapları; bilimsel araştırma projeleri için araştırma projeleri gelirleri payı gelir hesabı ve YÖK 100/2000 doktora bursiyerlerine gönderilen cari transferlerin finansmanı için YÖK burs ve destekleri gelir hesabı; 8 finansmanlı şartlı bağış ve yardım giderleri için şartlı bağış ve yardım tahsilat hesapları kullanılmaktadır. Gider bütçesi gelir bütçesi ile finanse edilmekte ve Üniversitenin borçlanma yetkisi bulunmamaktadır. Ancak Üniversite, diğer özel bütçeli idareler gibi bütçe kanunuyla kendisine verilen idare düzeyindeki yetkiyle, gelir cetvelindeki planlanan geliri aşan tahsilat fazlalarını veya net finansman tutarını aşan finansman fazlalıklarını kaynak göstermek suretiyle gider ödeneği ekleme imkânına sahiptir.

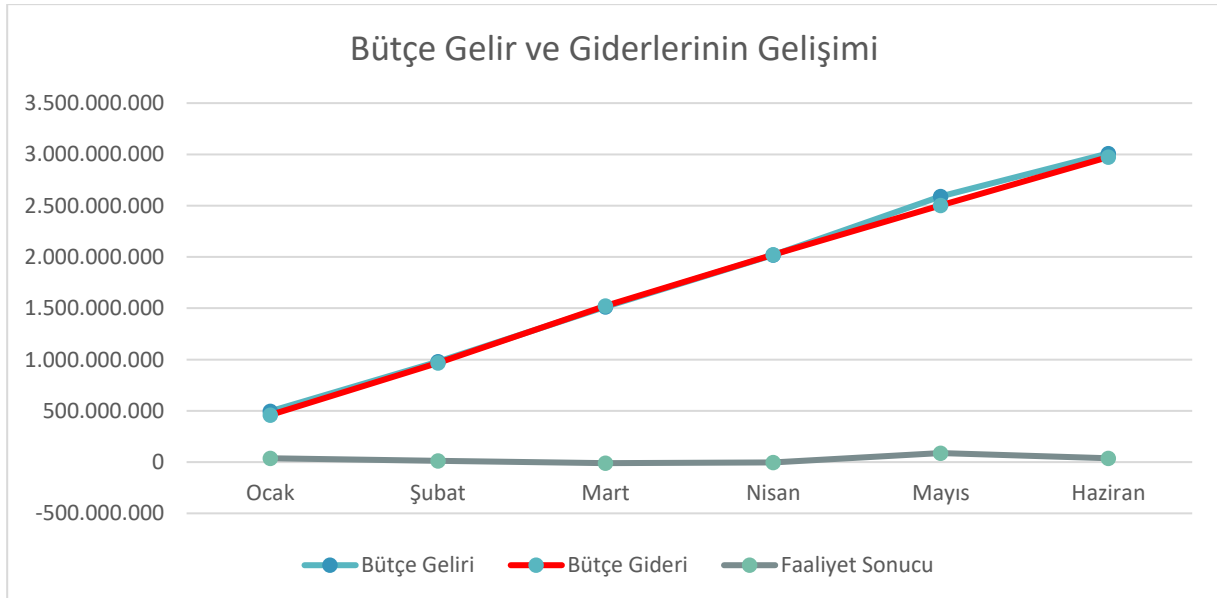
Tablo- 27 2024 Yılı İlk 6 (Altı) Ay Gelir-Gider Dengesi (TL)

2024 Yılı İlk 6 (Altı)Ay Gelirler Toplamı (TL)	2024 Yılı İlk 6 (Altı)Ay Giderler Toplamı (TL)	Fark (Gelir-Gider) (TL)
3.009.486.323,96	2.973.832.520,19	35.653.803,77

Üniversitenin 2024 yılının ilk 6 (altı) ayında toplam 3.009.486.323,96 TL gelir tahsil etmiş ve giderler toplamı 2.973.832.520,19 TL olarak gerçekleşmiştir. Buna göre Üniversitenin 2024 yılı ilk 6 (altı) ay bütçe geliri ile bütçe gideri arasındaki fark 35.653.803,77 TL'dir. Bütçe gelirinin bütçe giderini aşan kısmı, sonraki seneye devreden nakit tutar (net finansman) likit karşılığı ödenek kaydedilmesine imkân vermektedir. 2024/7 sayılı Cumhurbaşkanlığı Tasarruf Tedbirleri Genelgesi uyarınca harcamalarda Haziran ayı itibariyle azalma eğilimine girildiğinden; 2025 yılına devreden nakit tutarın önceki senelere göre yüksek olacağı beklenmektedir.

Üniversitenin 2024 yılı ilk 6 (altı) ay itibariyle bütçe geliri ve bütçe gideri gelişimi aylar itibariyle kümülatif olarak altta sunulmuştur.

Grafik- 26 Bütçe Gelir ve Giderlerinin Gelişimi (Kümülatif, TL)



5018 sayılı Kamu Mali Yönetimi ve Kontrol Kanunu, 7489 sayılı 2024 Yılı Merkezi Yönetim Bütçe Kanunu, 2547 sayılı Yükseköğretim Kanunu, bütçe uygulama tebliğleri ve diğer ikincil mevzuat hükümleriyle belirlenen bütçe işlemlerine uygun olarak Sağlık Bilimleri Üniversitesi 2024 yılının ilk 6 (altı) ayında;

- Ayrıntılı Harcama Programıyla aylar itibariyle serbest bırakılan ödenek kısıtının aşılması gerektiği durumlarda,
- Ödenek yetersizliği yaşanan tertiplerde gider gerçekleştirmelerinin karşılanabilmesi için,
- Bütçe kanunu (B) cetvelinde tahmin edilen gelirin üzerinde gerçekleşen tahsilatın ödenekleştirilebilmesi için,
- Net finansman tutarını aşan önceki seneden devreden nakit tutarın ödenekleştirilebilmesi amacıyla,
- Yatırım Programında ilan edilen proje ödenekleri ile bütçe kanunu ile yasalaşan sermaye giderleri ekonomik kodu ödenekleri arasında uyumsuzluğu giderebilmek amacıyla,
- Yatırım Programında yer alan Açık ve Kapalı Spor Tesisleri projesinde kullanılmak üzere Spor Toto Teşkilat Başkanlığından gönderilen şartlı bağış ve yardımın ödenek kaydedilerek eklenmesinde,

- 4.870.005,16 TL ödenek gelir fazlası karşılığı ödenek olarak kaydedilmiştir.
- 32.731.020,00 TL'lik önceki seneden devreden finansman fazlası nakit tutar likit karşılığı ödenek olarak kaydedilmiştir.
- Açık ve Kapalı Spor Tesisleri projesinde kullanılmak üzere Spor Toto Teşkilat Başkanlığından gönderilen 25.361.609,19 TL'lik sermaye nitelikli şartlı bağış ve yardım ilgili yatırım projesi ödeneklerine eklenmiştir.
- Cumhurbaşkanlığı Strateji ve Bütçe Başkanlığı tarafından Üniversitenin yurt dışı birimlerinden olan Suriye Çobanbey Tıp Fakültesinin ihtiyaçlarının karşılanabilmesi için 27.000.000 TL ilgili akademik birimin görev giderlerine kurumlararası aktarma yoluyla aktarılmıştır.
- 2024/7 sayılı Cumhurbaşkanlığı Tasarruf Tedbirleri Genelgesi hükümleri doğrultusunda Cumhurbaşkanlığı Strateji ve Bütçe Başkanlığı tarafından 20.798.550,00 TL'lik cari nitelikli ödenek bloke edilerek kullanıma kapatılmıştır.
- 2024/7 sayılı Cumhurbaşkanlığı Tasarruf Tedbirleri Genelgesi hükümleri doğrultusunda Cumhurbaşkanlığı Strateji ve Bütçe Başkanlığı tarafından 39.650.000 TL'lik sermaye nitelikli ödenek yedeğe aktarılmıştır. Yedeğe aktarılan ödenekler arasından 2024 Yılı Yatırım Programında yer alan projelerden Hamidiye İdari Binalar projesinin 9.000.000 TL'si, Hamidiye Eczacılık Fakültesi projesinin 14.200.000 TL'si, Hamidiye Hemşirelik Fakültesi projesinin 5.000.000 TL'si, Hamidiye Sağlık Bilimleri Fakültesi projesinin 5.000.000 TL'si ve sağlık sektöründe yer alan Muhtelif İşler (Makine-Teçhizat) projesinin 6.450.000 TL'si bulunmaktadır.

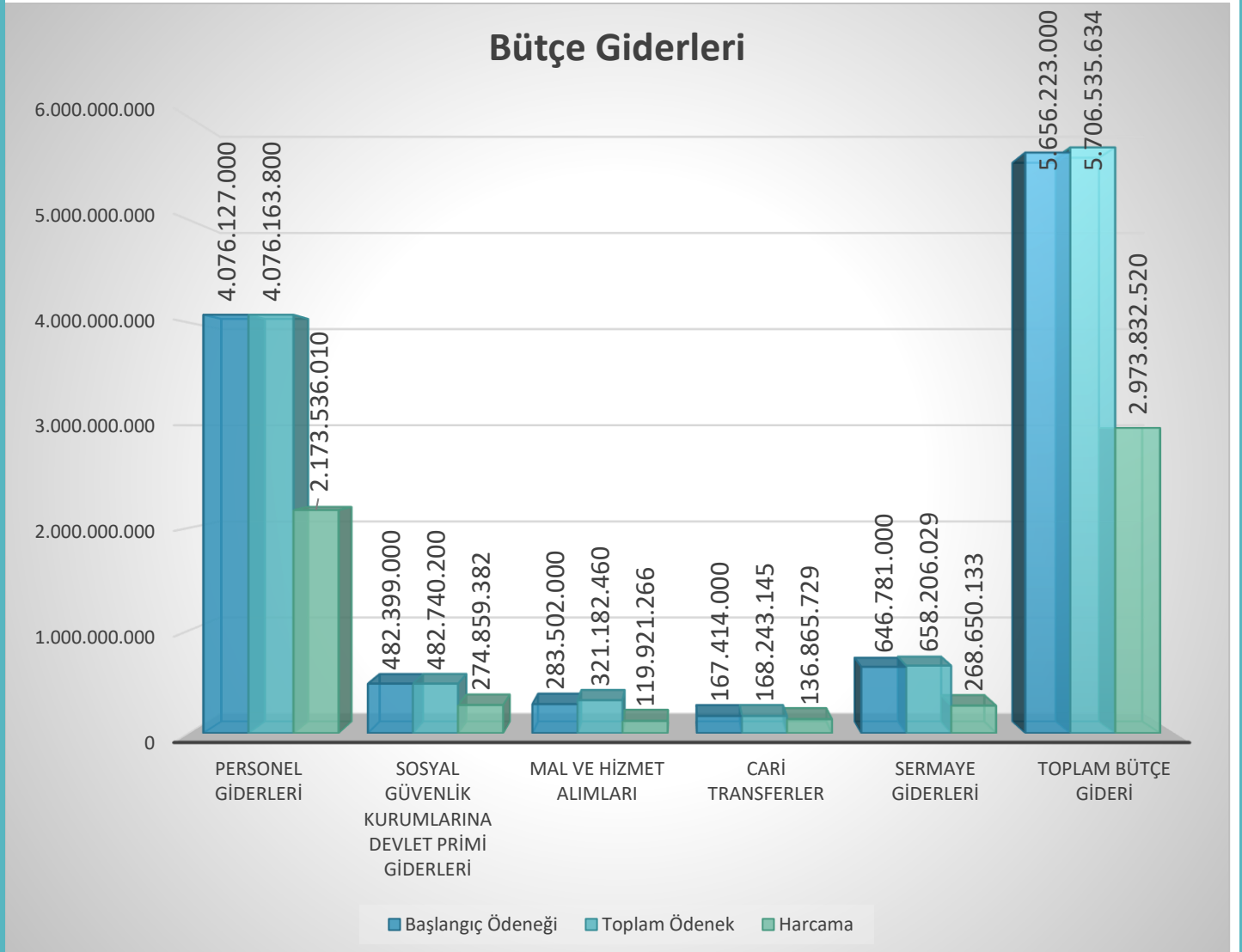
Bütçe kanunu ile harcama izni verilen Üniversitenin toplam bütçesi kesintili başlangıç ödenekleri olarak 5.656.223.000 TL iken, yıl içi işlemlerle 2024 yılı ilk 6 (altı) ayının sonunda toplam 5.706.535.634,35 TL olmuş ve bu ödeneklerin 52,11%'i kullanılarak 2.973.832.520,19 TL'lik harcama gerçekleştirilmiştir.

Ödeneklerin finansman kaynakları; yıl içi işlemler gelir fazlası karşılığı eklenen ödenekler, likit karşılığı eklenen ödenekler, şartlı bağış ve yardım olarak devreden ödenekler, kurumlararası aktarılan ve yedeğe aktarılan ödeneklerin kullanım amaçlarını göstermesi itibariyle bütçe işlemlerinin ekonomik kod dağılımı ile toplam bütçe giderinin gerçekleşme yüzdesi altta sunulmuştur.

Tablo- 28 2024 Yılı İlk 6 (Altı) Ay İtibariyle Bütçe Giderleri (Ekonomik Kod, TL, %)

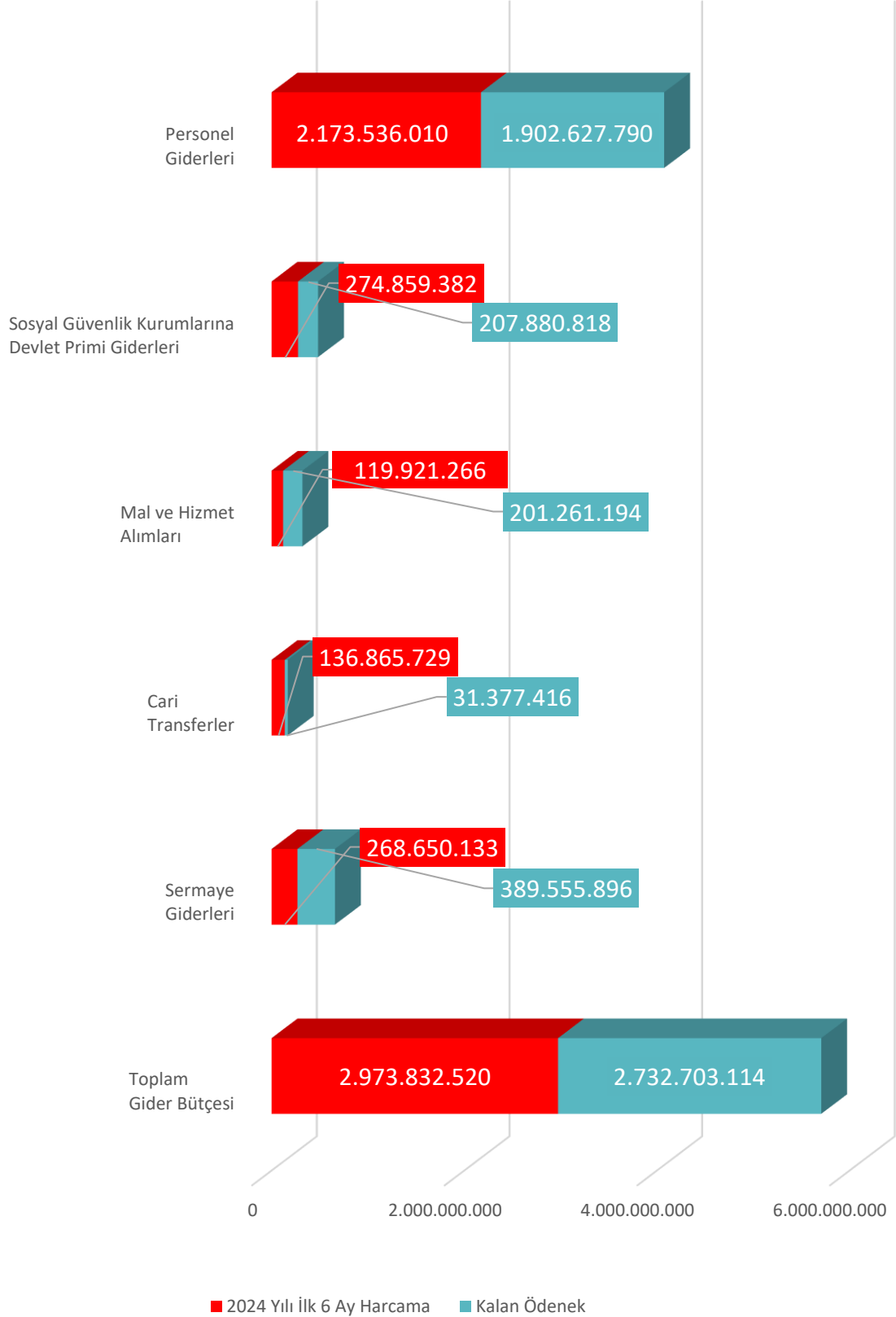
Ekonomik Kod	Başlangıç Ödeneği (TL)	Toplam Ödenek (TL)	Harcama (TL)	Kalan Ödenek (TL)	Gerçekleşme Yüzdesi (%)
Personel Giderleri	4.076.127.000,00	4.076.163.800,00	2.173.536.009,85	1.902.627.790,15	53,32%
Sosyal Güvenlik Kurumlarına Devlet Primi Giderleri	482.399.000,00	482.740.200,00	274.859.382,08	207.880.817,92	56,94%
Mal ve Hizmet Alımları	283.502.000,00	321.182.460,00	119.921.265,92	201.261.194,08	37,34%
Cari Transferler	167.414.000,00	168.243.145,16	136.865.729,16	31.377.416,00	81,35%
Sermaye Giderleri	646.781.000,00	658.206.029,19	268.650.133,18	389.555.896,01	40,82%
<b>Toplam Bütçe Gideri</b>	<b>5.656.223.000,00</b>	<b>5.706.535.634,35</b>	<b>2.973.832.520,19</b>	<b>2.732.703.114,16</b>	<b>52,11%</b>

Grafik- 27 2024 Yılı İlk 6 (Altı) İtibariyle Bütçe Giderleri (Ekonomik Kod, TL)



Grafik- 28 2024 Yılı Bütçe Ödenekleri Gerçekleşme Durumu

## 2024 Yılı Bütçe Ödenekleri Gerçekleşme Durumu

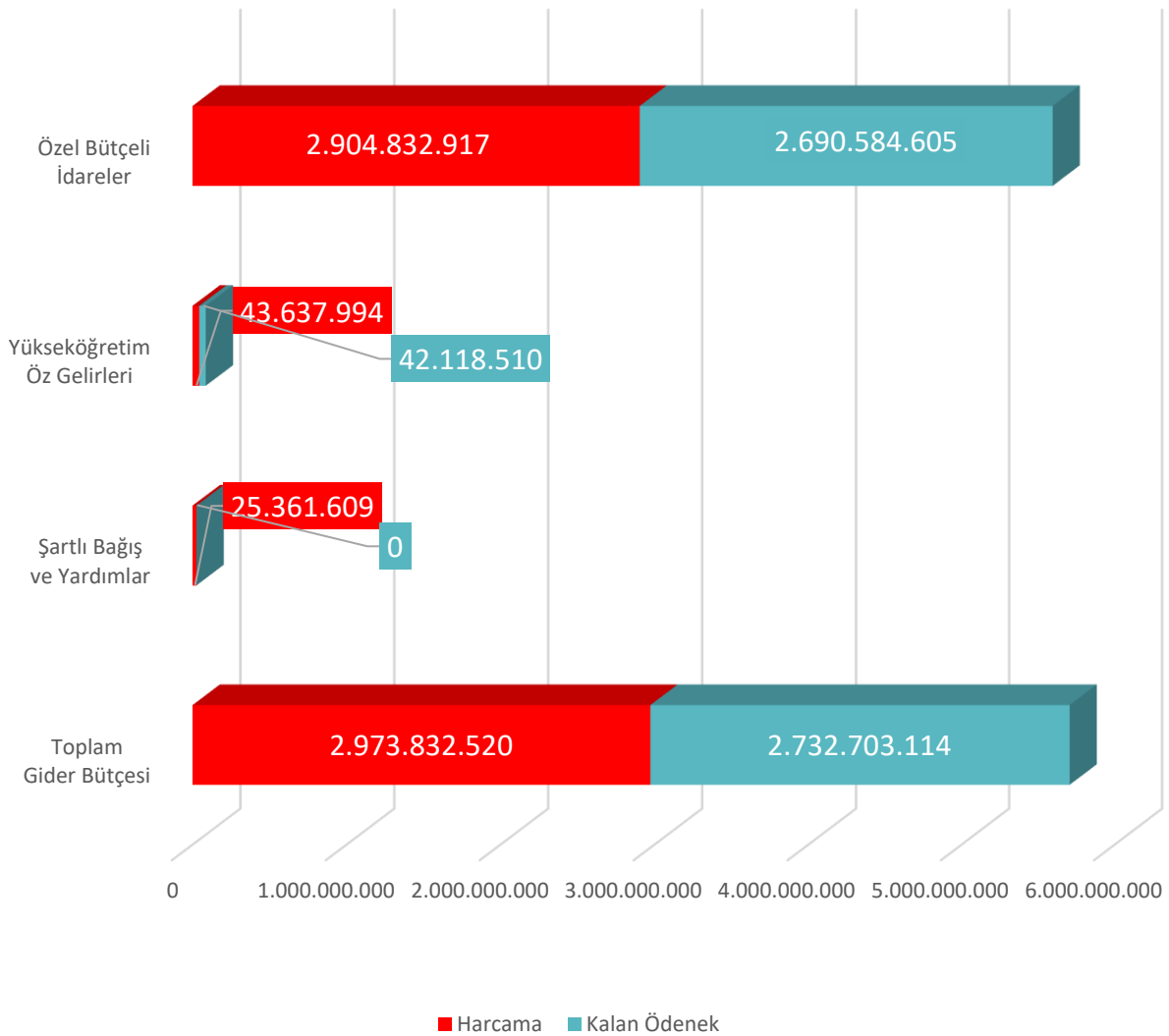


Tablo- 29 Finansman Tipi Sınıflandırmaya Göre 2024 Yılı İlk 6 (Altı) Ay Bütçe Giderleri (Finansman Tipi Sınıflandırma, TL, %)

Ekonomik Kod	Başlangıç Ödeneği (TL)	Toplam Ödenek (TL)	Harcama (TL)	Kalan Ödenek (TL)	Gerçekleşme Yüzdesi (%)
Özel Bütçeli İdareler	5.579.255.000,00	5.595.417.522,00	2.904.832.917,47	2.690.584.604,53	<b>51,91%</b>
Yükseköğretim Öz Gelirleri	76.968.000,00	85.756.503,16	43.637.993,53	42.118.509,63	<b>50,89%</b>
Şartlı Bağış ve Yardımlar	0,00	25.361.609,19	25.361.609,19	0,00	<b>100,00%</b>
<b>Toplam Bütçe Gideri</b>	<b>5.656.223.000,00</b>	<b>5.706.535.634,35</b>	<b>2.973.832.520,19</b>	<b>2.732.703.114,16</b>	<b>52,11%</b>

Grafik- 29 Finansman Tipi Sınıflandırmaya Göre 2024 Yılı İlk 6 (Altı) Ay Bütçe Giderleri (Finansman Tip Sınıflandırma, TL)

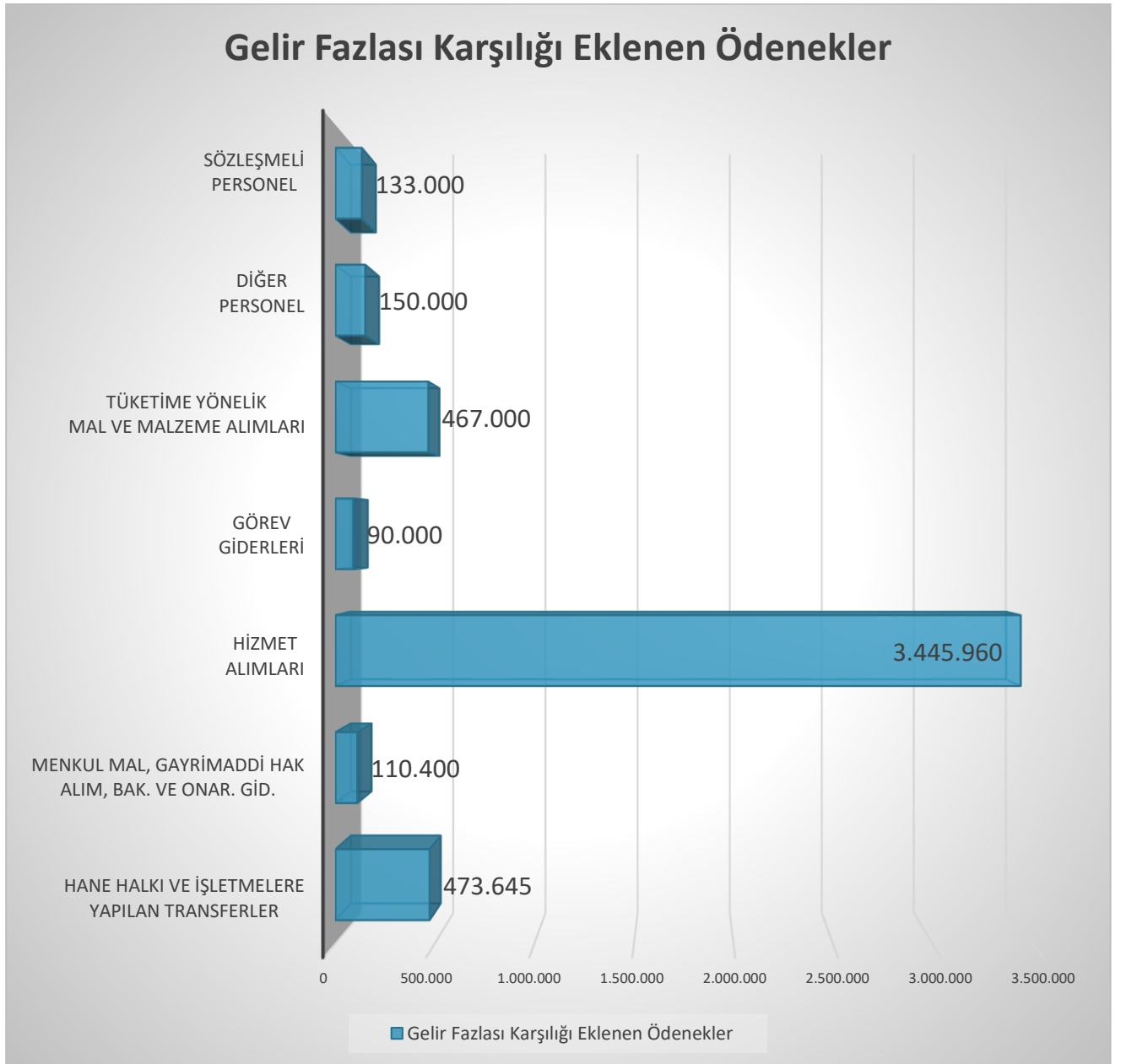
### Finansman Tipi Sınıflandırmaya Göre Bütçe Giderleri



Tablo- 30 Gelir Fazlası Karşılığı Eklenen Ödenekler (Ekonomik Sınıflandırma, TL)

Ekonomik Kod	Açıklama	Gelir Fazlası Karşılığı Eklenen Ödenek (TL)
01.02	Sözleşmeli Personel	133.000,00
02.05	Diğer Personel	150.000,00
03.02	Tüketime Yönelik Mal ve Malzeme Alımları	467.000,00
03.04	Görev Giderleri	90.000,00
03.05	Hizmet Alımları	3.445.960,00
03.07	Menkul Mal, Gayrimaddi Hak Alım, Bak. ve Onar. Gid.	110.400,00
05.04	Hane Halkı ve İşletmelere Yapılan Transferler	473.645,16
	<b>Toplam</b>	<b>4.870.005,16</b>

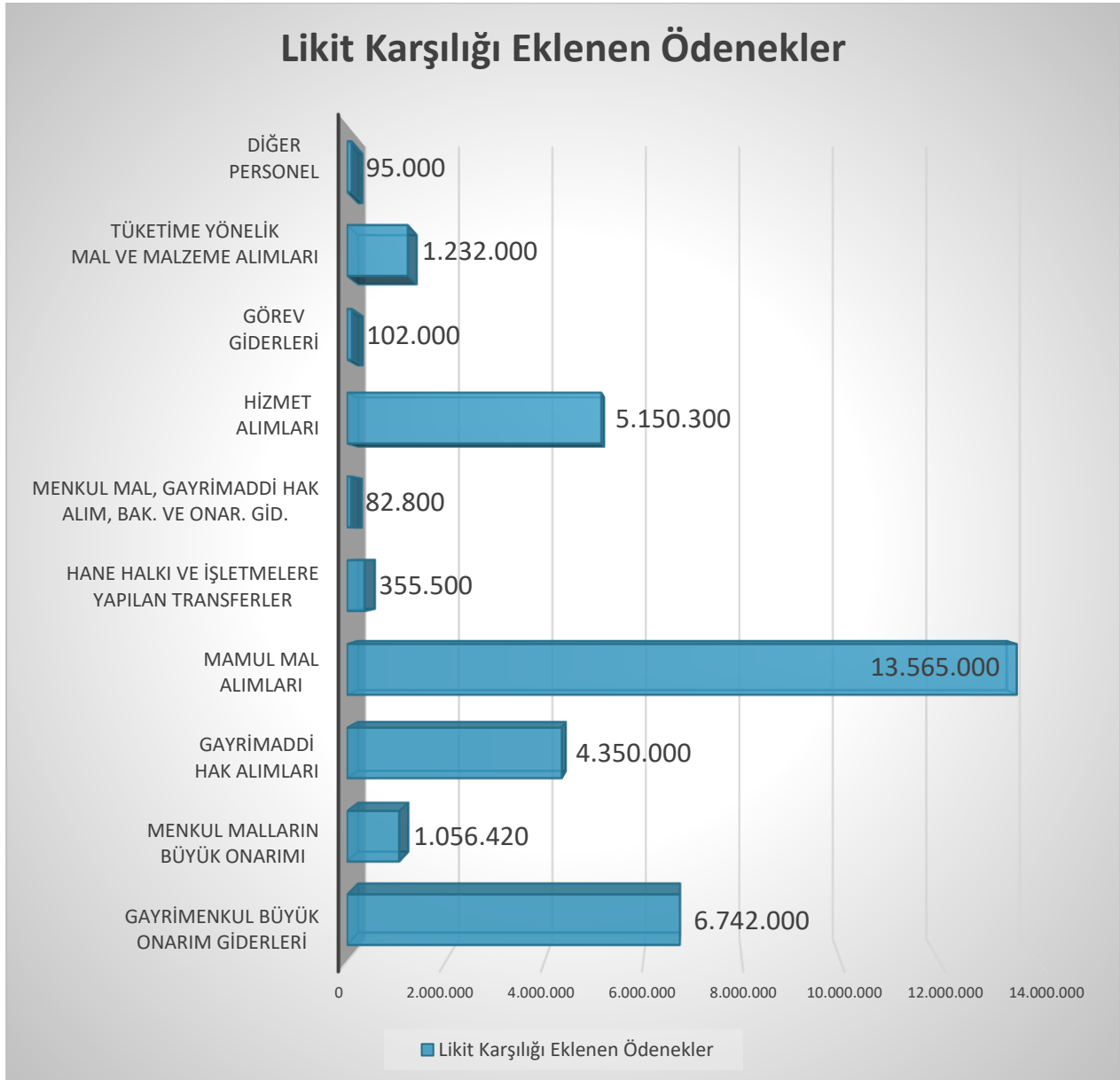
Grafik- 30 Gelir Fazlası Karşılığı Eklenen Ödenekler (Ekonomik Sınıflandırma, TL)



Tablo- 31 Likit Karşılığı Eklenen Ödenekler (Ekonomik Sınıflandırma, TL)

Ekonomik Kod	Açıklama	Likit Karşılığı Eklenen Ödenek (TL)
02.05	Diğer Personel	95.000,00
03.02	Tüketime Yönelik Mal ve Malzeme Alımları	1.232.000,00
03.04	Görev Giderleri	102.000,00
03.05	Hizmet Alımları	5.150.300,00
03.07	Menkul Mal, Gayrimaddi Hak Alım, Bak. ve Onar. Gid.	82.800,00
05.04	Hane Halkı ve İşletmelere Yapılan Transferler	355.500,00
06.01	Mamul Mal Alımları	13.565.000,00
06.03	Gayrimaddi Hak Alımları	4.350.000,00
06.06	Menkul Malların Büyük Onarımı	1.056.420,00
06.07	Gayrimenkul Büyük Onarım Giderleri	6.742.000,00
<b>Toplam</b>		<b>32.731.020,00</b>

Grafik- 31 Likit Karşılığı Eklenen Ödenekler (Ekonomik Sınıflandırma, TL)





Tablo- 32 Şartlı Bağış ve Yardım Olarak Kaydedilen Ödenekler (Ekonomik Sınıflandırma, TL)

Ekonomik Kod	Açıklama	Şartlı Bağış ve Yardım Olarak Kaydedilen Ödenek (TL)
<b>06.05</b>	Gayrimenkul Sermaye Üretim Giderleri	25.361.609,19
	<b>Toplam</b>	<b>25.361.609,19</b>

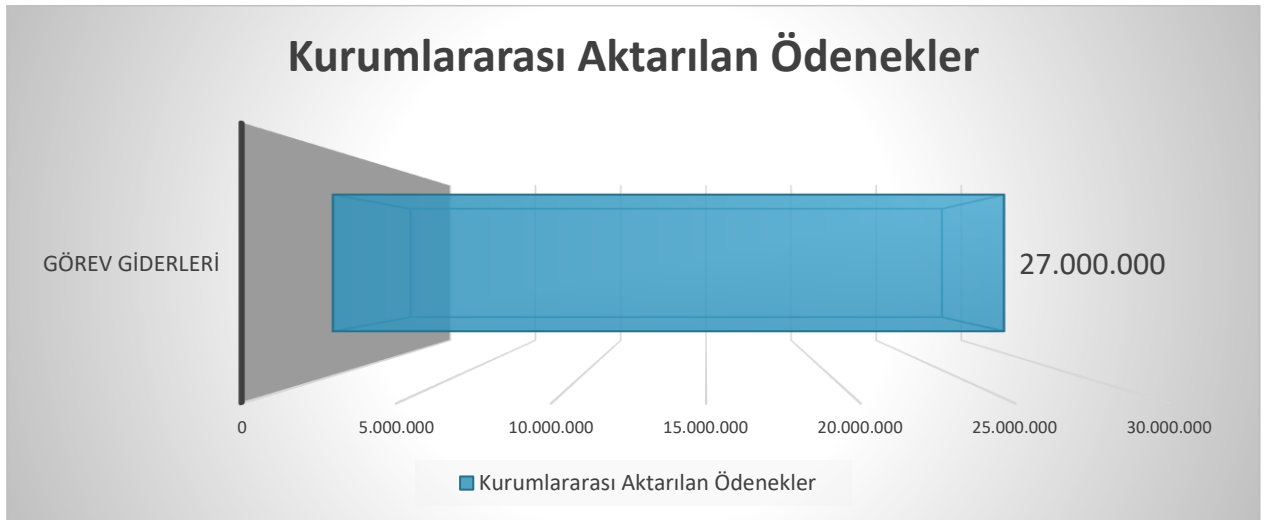
Grafik- 32 Şartlı Bağış ve Yardım Olarak Kaydedilen Ödenekler (Ekonomik Sınıflandırma, TL)



Tablo- 33 Kurumlararası Aktarılan Ödenekler (Ekonomik Sınıflandırma, TL)

Ekonomik Kod	Açıklama	Kurumlararası Aktarılan Ödenek (TL)
<b>03.04</b>	Görev Giderleri	27.000.000,00
	<b>Toplam</b>	<b>27.000.000,00</b>

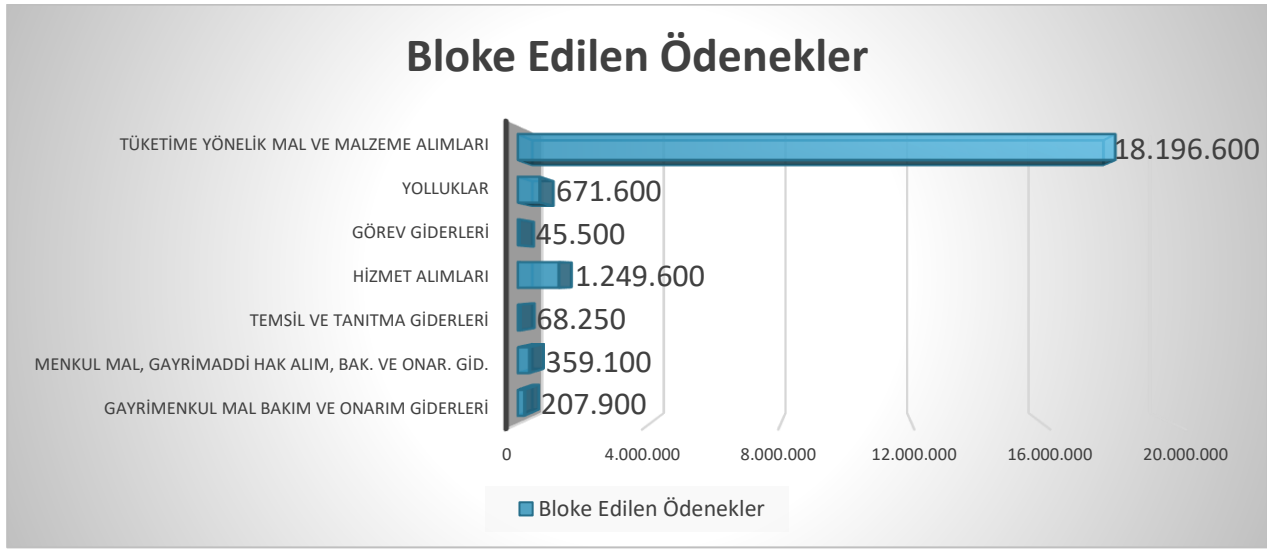
Grafik- 33 Kurumlararası Aktarılan Ödenekler (Ekonomik Sınıflandırma, TL)



Tablo- 34 Tasarruf Tedbirleri Kapsamında Bloke Edilen Ödenekler (Ekonomik Sınıflandırma, TL)

Ekonomik Kod	Açıklama	Bloke Edilen Ödenekler (TL)
03.02	Tüketime Yönelik Mal ve Malzeme Alımları	18.196.600,00
03.03	Yolluklar	671.600,00
03.04	Görev Giderleri	45.500,00
03.05	Hizmet Alımları	1.249.600,00
03.06	Temsil ve Tanıtma Giderleri	68.250,00
03.07	Menkul Mal, Gayrimaddi Hak Alım, Bak. ve Onar. Gid.	359.100,00
03.08	Gayrimenkul Mal Bakım ve Onarım Giderleri	207.900,00
<b>Toplam</b>		<b>20.798.550,00</b>

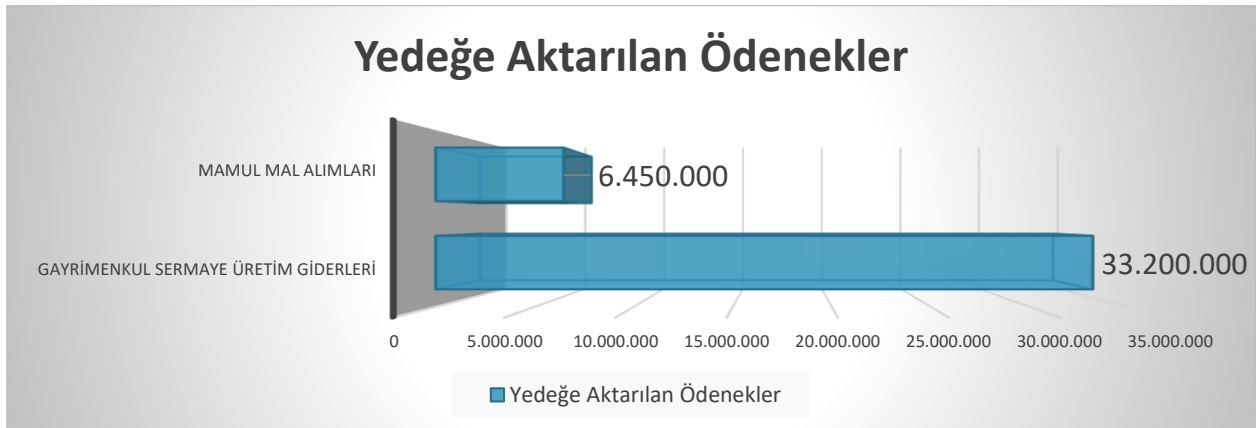
Grafik- 34 Tasarruf Tedbirleri Kapsamında Bloke Edilen Ödenekler (Ekonomik Sınıflandırma, TL)



Tablo- 35 Tasarruf Tedbirleri Kapsamında Yedeğe Aktarılan Ödenekler (Ekonomik Sınıflandırma, TL)

Ekonomik Kod	Açıklama	Yedeğe Aktarılan Ödenekler (TL)
06.01	Mamul Mal Alımları	6.450.000,00
06.05	Gayrimenkul Sermaye Üretim Giderleri	33.200.000,00
<b>Toplam</b>		<b>39.650.000,00</b>

Grafik- 35 Tasarruf Tedbirleri Kapsamında Yedeğe Aktarılan Ödenekler (Ekonomik Sınıflandırma, TL)



Tablo- 36 2024 Yılı İlk 6 (Altı) Ay Finansman Kaynağına Göre Eklenen/Aktarılan Ödenekler (Ekonomik Sınıflandırma, TL)

## Sağlık Bilimleri Üniversitesi 2024 Yılı İlk 6 (Altı) Ay Yıl İçi Bütçe Uygulamaları

Ekonomik Kod	Açıklama	KBÖ	Eklmeler (+)			Kurum İçi Aktarmalar		Kurumlar Arası Aktarmalar (+)	Yedeğe Aktarmalar (-)	Toplam Ödenek	Harcama	Kalan Ödenek
			Gelir Fazlası Karşılığı	Likit Karşılığı	Şarhı Bağış ve Yardım	Eklenen (+)	Düşülen (-)					
01.01	Memurlar	3.673.720.000,00				97.872.000,00	101.893.200,00			3.669.698.800,00	1.987.318.724,33	1.682.380.075,67
01.02	Sözleşmeli Personel	163.829.000,00	133.000,00			12.484.000,00	12.484.000,00			163.962.000,00	61.004.863,65	102.957.136,35
01.03	İşçiler	146.993.000,00				500.000,00	500.000,00			146.993.000,00	65.203.676,37	81.789.323,63
01.04	Geçici Süreli Çalışanlar	2.234.000,00								2.234.000,00	325.061,82	1.908.938,18
01.05	Diğer Personel	89.351.000,00				6.813.000,00	2.888.000,00			93.276.000,00	59.683.683,68	33.592.316,32
02.01	Memurlar	432.148.000,00				24.495.400,00	24.695.400,00			431.948.000,00	251.874.761,78	180.073.238,22
02.02	Sözleşmeli Personel	18.309.000,00				1.888.500,00	1.888.500,00			18.309.000,00	7.805.016,89	10.503.983,11
02.03	İşçiler	30.735.000,00								30.735.000,00	13.671.821,46	17.063.178,54
02.04	Geçici Süreli Çalışanlar	726.000,00				200.000,00				926.000,00	804.162,26	121.837,74
02.05	Diğer Personel	481.000,00	150.000,00	95.000,00		96.200,00				822.200,00	703.619,69	118.580,31
03.02	Tüketime Yönelik Mal ve Malzeme Alımları	249.092.000,00	467.000,00	1.232.000,00		4.821.350,00	4.821.350,00			250.791.000,00	94.165.364,71	156.625.635,29
03.03	Yolluklar	7.318.000,00				3.969.650,00	3.969.650,00			7.318.000,00	3.928.428,95	3.389.571,05
03.04	Görev Giderleri	455.000,00	90.000,00	102.000,00				27.000.000,00		27.647.000,00	3.261.421,46	24.385.578,54
03.05	Hizmet Alımları	19.663.000,00	3.445.960,00	5.150.300,00		997.396,00	997.396,00			28.259.260,00	16.842.812,26	11.416.447,74
03.06	Temsil ve Tanıtma Giderleri	273.000,00								273.000,00	51.510,00	221.490,00
03.07	Menkul Mal, Gayrimaddi Hak Alım, Bak. ve Onar. Gid.	3.921.000,00	110.400,00	82.800,00						4.114.200,00	1.341.288,62	2.772.911,38
03.08	Gayrimenkul Mal Bakım ve Onarım Giderleri	2.780.000,00								2.780.000,00	330.439,92	2.449.560,08
05.01	Görevlendirme Giderleri	124.818.000,00								124.818.000,00	114.752.739,00	10.065.261,00
05.02	Hazine Yardımları	33.942.000,00								33.942.000,00	16.486.345,00	17.455.655,00
05.03	Kar Amacı Gütmeyen Kuruluşlara Yapılan Transferler	8.654.000,00								8.654.000,00	5.116.000,00	3.538.000,00
05.04	Hane Halkı ve İşletmelere Yapılan Transferler	0,00	473.645,16	355.500,00						829.145,16	510.645,16	318.500,00
06.01	Mamul Mal Alımları	138.581.000,00		13.565.000,00					6.450.000,00	145.696.000,00	19.815.555,08	125.880.444,92
06.03	Gayrimaddi Hak Alımları	7.200.000,00		4.350.000,00						11.550.000,00	75.840,00	11.474.160,00
06.05	Gayrimenkul Sermaye Üretim Giderleri	120.000.000,00			25.361.609,19	2.000.000,00	2.000.000,00		33.200.000,00	112.161.609,19	47.350.593,05	64.811.016,14
06.06	Menkul Malların Büyük Onarım Giderleri	1.000.000,00		1.056.420,00						2.056.420,00	524.949,60	1.531.470,40
06.07	Gayrimenkul Büyük Onarım Giderleri	380.000.000,00		6.742.000,00						386.742.000,00	200.883.195,45	185.858.804,55
Toplam		5.656.223.000,00	4.870.005,16	32.731.020,00	25.361.609,19	156.137.496,00	156.137.496,00	27.000.000,00	39.650.000,00	5.706.535.634,35	2.973.832.520,19	2.732.703.114,16

# 2024 YILI OCAK-HAZİRAN DÖNEMİ YÜRÜTÜLEN FAALİYETLER

- Diğer Cari Giderler
- Yatırım Projeleri

## II. 2024 YILI OCAK-HAZİRAN DÖNEMİNDE YÜRÜTÜLEN FAALİYETLER

Sağlık Bilimleri Üniversitesinin 2024 yılı Ocak-Haziran döneminde sunulan eğitim-öğretim, araştırma-geliştirme ve yenilik ile tedavi edici sağlık hizmeti kalitelerinin artırılması, bütçe giderlerinde tasarruf ve etkinliğin sağlanması ve bütçe gider performansının artırılması için ekonomik kodlar itibarıyla yürütülen özellikli faaliyetlere ve yatırım projelerindeki gerçekleştirmelere bu bölümde yer verilmiştir.

### A. Diğer Cari Giderler (Mal ve Hizmet Alımları ile Cari Transferler)

#### 1. Mal ve Hizmet Alımları

##### a) Tüketime Yönelik Mal ve Malzeme Alımları

Tüketime yönelik mal ve malzeme alımları ekonomik kodundan yapılan alımlar incelendiğinde, tüketime yönelik mal ve malzeme girdi fiyatlarının önceki yılın aynı dönemine göre artmasından dolayı öğrencilerin beslenmesine yönelik harcamaların gerçekleştiği yiyecek alımları ve doğalgaz ödemelerinin gerçekleştiği yakacak alımlarının arttığı görülmektedir.

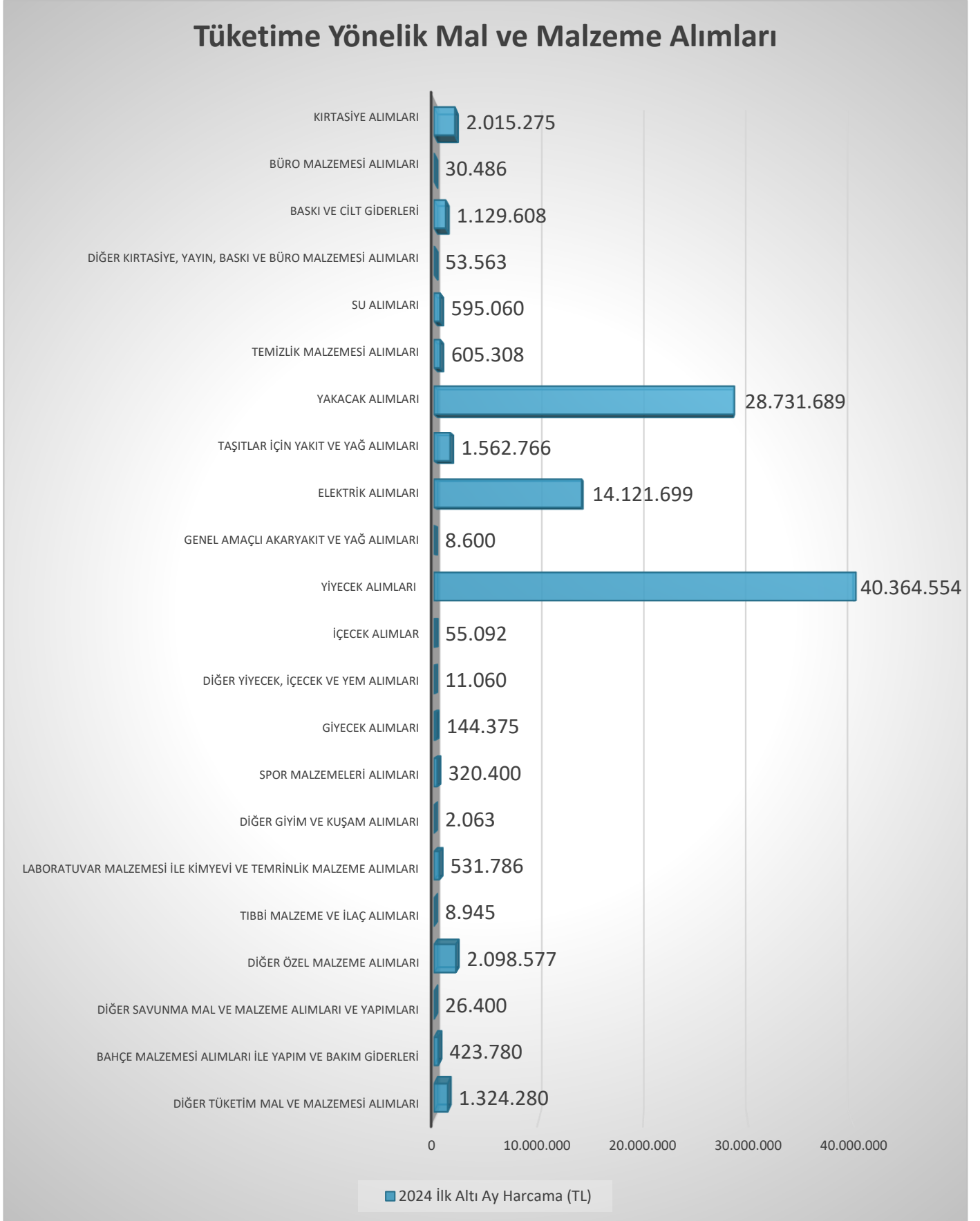
Tüketime Yönelik Mal ve Malzeme Alımları ekonomik kodundan yapılan harcamalar önceki yılın aynı dönemiyle mukayese edilerek altta sunulmuştur.



Tablo- 37 2023 ve 2024 Yılları Ocak-Haziran Dönemi Tüketime Yönelik Mal ve Malzeme Alımları Ekonomik Kodundan Yapılan Alımlar (Ekonomik Sınıflandırma, TL, %)

Ekonomik Kod	Ekonomik Kod Açıklaması	2023 İlk 6 (Altı) Ay Harcama (TL)	2024 İlk 6 (Altı) Ay Harcama (TL)	Değişim Oranı (%)
03.02.10.01	Kırtasiye Alımları	1.078.018,88	2.015.275,09	86,94%
03.02.10.02	Büro Malzemesi Alımları	22.066,00	30.486,00	38,16%
03.02.10.05	Baskı ve Cilt Giderleri	1.466.234,15	1.129.608,13	-22,96%
03.02.10.90	Diğer Kırtasiye, Yayın, Baskı ve Büro Malzemesi Alımları	118.769,95	53.562,96	-54,90%
03.02.20.01	Su Alımları	3.672.090,70	595.059,60	-83,80%
03.02.20.02	Temizlik Malzemesi Alımları	166.273,70	605.307,96	264,04%
03.02.30.01	Yakacak Alımları	36.295.369,13	28.731.689,21	-20,84%
03.02.30.02	Taşıtlar İçin Yakıt ve Yağ Alımları	649.216,91	1.562.766,03	140,72%
03.02.30.03	Elektrik Alımları	12.556.624,19	14.121.699,03	12,46%
03.02.30.04	Genel Amaçlı Akaryakıt ve Yağ Alımları	0,00	8.600,00	
03.02.40.01	Yiyecek Alımları	13.848.634,27	40.364.553,89	191,47%
03.02.40.02	İçecek Alımlar	10.220,00	55.092,17	439,06%
03.02.40.90	Diğer Yiyecek, İçecek ve Yem Alımları	0,00	11.059,50	
03.02.50.01	Giyecek Alımları	597.780,00	144.375,00	-75,85%
03.02.50.02	Spor Malzemeleri Alımları	511.952,68	320.400,00	-37,42%
03.02.50.03	Tören Malzemeleri Alımları	3.780,00	0,00	-100,00%
03.02.50.90	Diğer Giyim ve Kuşam Alımları	153.412,50	2.062,55	-98,66%
03.02.60.01	Laboratuvar Malzemesi ile Kimyevi ve Temrinlik Malzeme Alımları	236.213,16	531.785,60	125,13%
03.02.60.02	Tıbbi Malzeme ve İlaç Alımları	252.468,96	8.945,00	-96,46%
03.02.60.90	Diğer Özel Malzeme Alımları	263.493,00	2.098.576,50	696,44%
03.02.70.90	Diğer Savunma Mal ve Malzeme Alımları ve Yapımları	0,00	26.400,00	
03.02.90.01	Bahçe Malzemesi Alımları ile Yapım ve Bakım Giderleri	172.556,00	423.780,00	145,59%
03.02.90.90	Diğer Tüketim Mal ve Malzemesi Alımları	155.233,72	1.324.280,49	753,09%
<b>03.02</b>	<b>TÜKETİME YÖNELİK MAL VE MALZEME ALIMLARI</b>	<b>72.230.407,90</b>	<b>94.165.364,71</b>	<b>30,37%</b>

Grafik- 36 2024 Yılı İlk 6 (Altı) Ay Tüketime Yönelik Mal ve Malzeme Alımları (Ekonomik Sınıflandırma, TL)



## b) Yolluklar

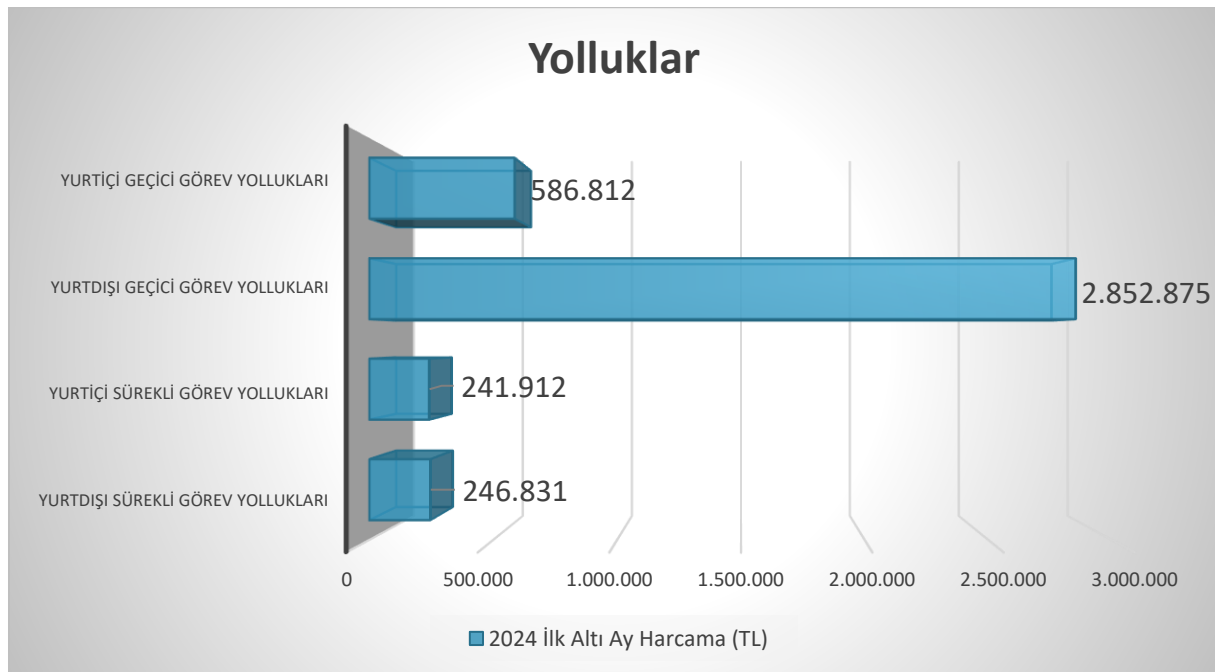
Yolluklar ekonomik kodundan yapılan harcamalar incelendiğinde, Üniversitenin yurtdışındaki birimlerinde eğitim-öğretim faaliyetinin devam edebilmesi için görevlendirilen akademisyenlerin harcırah ödemelerinden kaynaklanan yurtdışı geçici görev yollukları ödemesinin, 1 aydan fazla süren görevlendirmelerin yurt dışı aylığı olarak ödenmesinden dolayı önceki seneye göre 32,82% oranında azaldığı; emekli olan personellerin ve naklen atama suretiyle diğer kurumlara atanan idari personelin hak kazandığı yurtiçi sürekli görev yolluklarının bütçe kanunu (H) cetvelindeki gündelikler ve hesaplama çarpanlarındaki artıştan dolayı 130,79% oranında arttığı ve yurt içinde meydana gelen geçici görevlendirmelerden kaynaklanan harcırahların ise gündeliklerdeki artıştan 166,99% oranında arttığı görülmektedir. 2024 yılının ilk 6 (altı) ayında harcırah ödemeleri önceki yılın aynı dönemine göre 18,09% oranında azalmıştır.

Yolluklar ekonomik kodundan yapılan harcamalar önceki yılın aynı dönemiyle mukayese edilerek altta sunulmuştur.

Tablo- 38 2023 ve 2024 Yılları Ocak-Haziran Dönemi Yolluklar Ekonomik Kodundan Yapılan Alımlar (Ekonomik Sınıflandırma, TL, %)

Ekonomik Kod	Ekonomik Kod Açıklaması	2023 İlk 6 (Altı) Ay Harcama (TL)	2024 İlk 6 (Altı) Ay Harcama (TL)	Değişim Oranı (%)
03.03.10.01	Yurtiçi Geçici Görev Yollukları	219.785,65	586.811,68	166,99%
03.03.10.03	Yurtdışı Geçici Görev Yollukları	4.246.807,63	2.852.875,03	-32,82%
03.03.20.01	Yurtiçi Sürekli Görev Yollukları	104.817,32	241.911,59	130,79%
03.03.20.02	Yurtdışı Sürekli Görev Yollukları	224.697,40	246.830,65	9,85%
<b>03.03</b>	<b>YOLLUKLAR</b>	<b>4.796.108,00</b>	<b>3.928.428,95</b>	<b>-18,09%</b>

Grafik- 37 2024 Yılı İlk 6 (Altı) Ay Yolluklar (Ekonomik Sınıflandırma, TL)





### c) Görev Giderleri

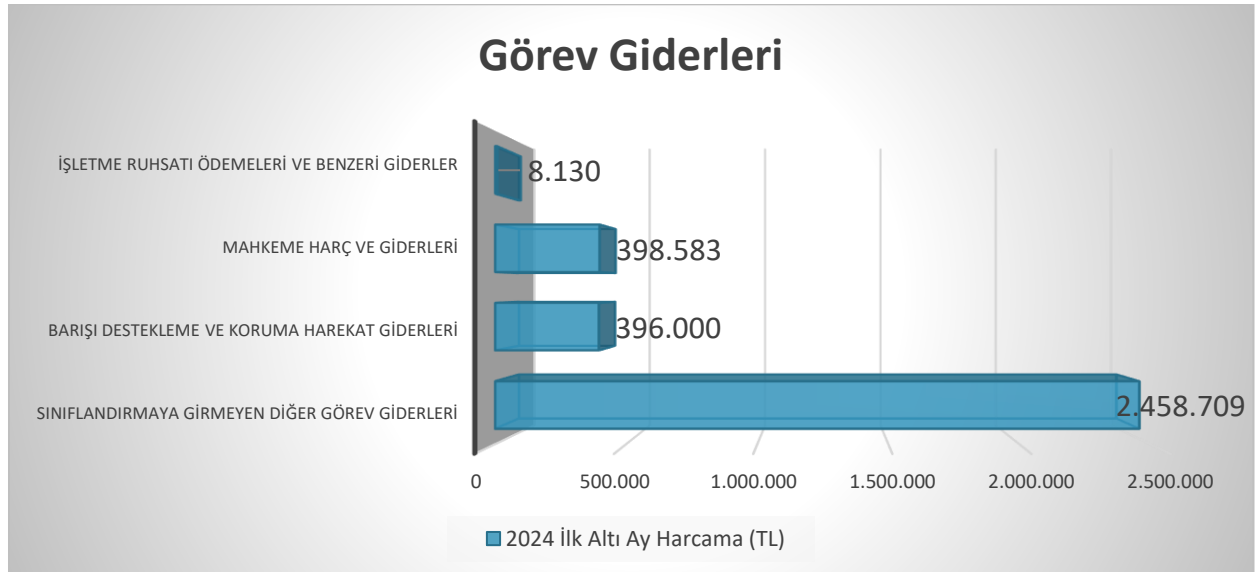
Görev Giderleri ekonomik kodunda yılın ilk 6 (altı) ayında 398.582,87 TL'lik mahkeme harç ve giderleri, 8.130 TL'lik işletme ruhsatı ödemeleri ve benzeri giderler gerçekleşirken; Üniversitenin yurt dışı birimlerinden olan Suriye-Çobanbey'de bulunan Çobanbey Tıp Fakültesinin ihtiyaçları için aktarılan görev giderleri 2.854.708,59 TL tutarında gerçekleşmiştir. 2024 yılı itibariyle Suriye-Çobanbey'de gerçekleşmeye başlayan görev giderlerinden dolayı 1.239,74% oranında artış meydana gelerek yılın ilk 6 (altı) ayında toplam 3.261.421,46 TL'lik görev gideri gerçekleşmiştir.

Görev Giderleri ekonomik kodundan yapılan harcamalar önceki yılın aynı dönemiyle mukayesesi edilerek altta sunulmuştur.

Tablo- 39 2023 ve 2024 Yılları Ocak-Haziran Dönemi Görev Giderleri Ekonomik Kodundan Yapılan Alımlar (Ekonomik Sınıflandırma, TL, %)

Ekonomik Kod	Ekonomik Kod Açıklaması	2023 İlk 6 (Altı) Ay Harcama (TL)	2024 İlk 6 (Altı) Ay Harcama (TL)	Değişim Oranı (%)
03.04.30.02	İşletme Ruhsatı Ödemeleri ve Benzeri Giderler	0,00	8.130,00	
03.04.30.90	Diğer Vergi, Resim ve Harçlar ve Benzeri Giderler	7.126,92	0,00	-100,00%
03.04.70.01	Mahkeme Harç ve Giderleri	236.310,61	398.582,87	68,67%
03.04.90.05	Barışı Destekleme ve Koruma Harekat Giderleri	0,00	396.000,00	
03.04.90.90	Sınıflandırmaya Girmeyen Diğer Görev Giderleri	0,00	2.458.708,59	
<b>03.04</b>	<b>GÖREV GİDERLERİ</b>	<b>243.437,53</b>	<b>3.261.421,46</b>	<b>1.239,74%</b>

Grafik- 38 2024 Yılı İlk 6 (Altı) Ay Görev Giderleri (Ekonomik Sınıflandırma, TL)



#### d) Hizmet Alımları

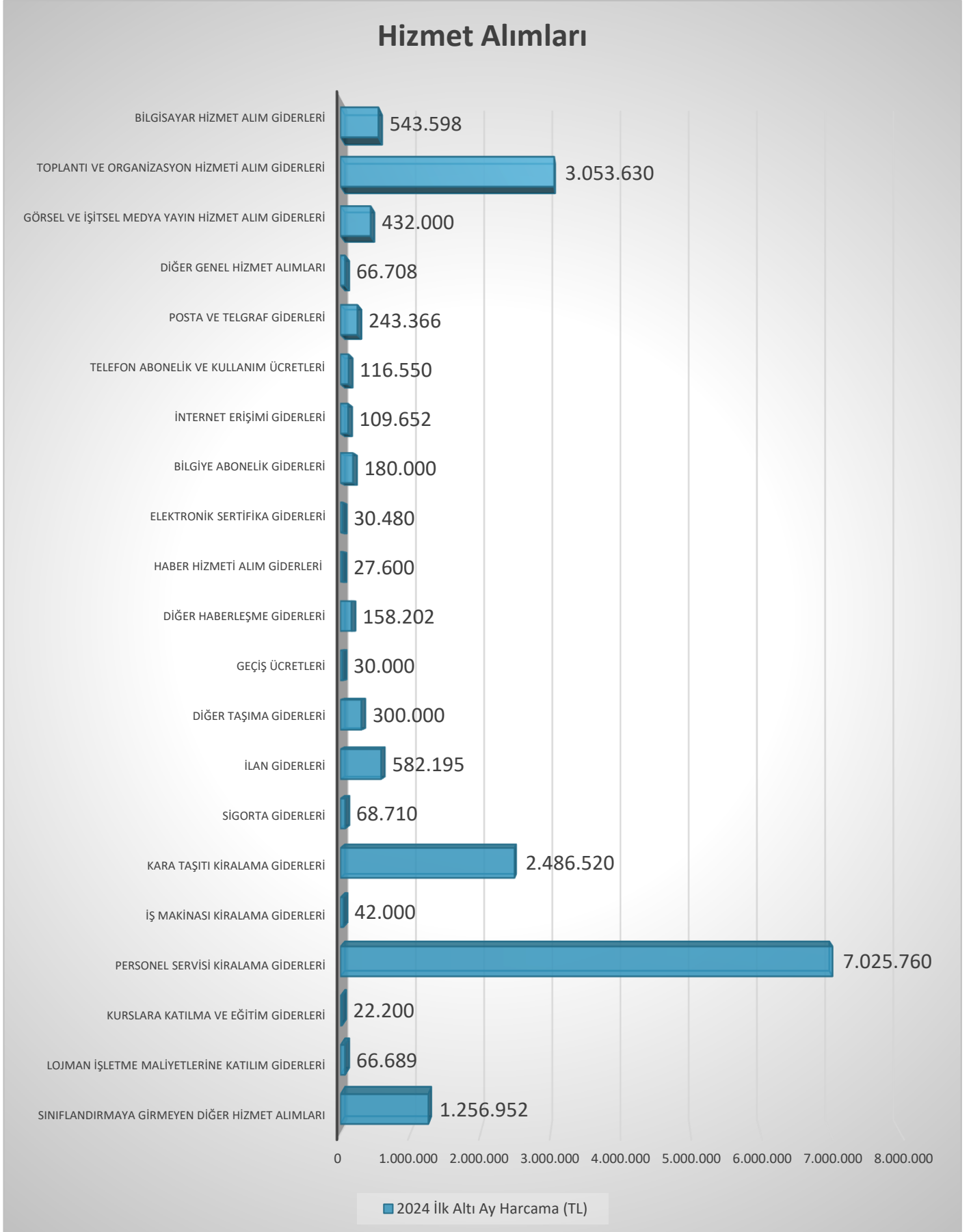
Hizmet Alımları ekonomik kodundan yapılan harcamalar incelendiğinde 2024 yılının yılın ilk 6 (altı) ayında en çok artışın internet erişimi giderleri, bilgisayar hizmet alım giderleri, sınıflandırmaya girmeyen diğer hizmet alımları ile diğer haberleşme giderleri ve elektronik sertifika giderlerinde olduğu görülmektedir. Bir önceki senenin aynı dönemine göre en çok artan gider kalemi olduğu görülmektedir. Tüketime yönelik mal ve malzeme alımlarında olduğu gibi hizmet alımlarının maliyetleri de 2024 yılının ilk 6 (altı) ayında önceki senenin aynı dönemine göre artmış ve hizmet alımları toplamındaki toplam artış 86,59% olarak gerçekleşmiştir.

Hizmet Alımları ekonomik kodundan yapılan harcamalar önceki yılın aynı dönemiyle mukayesesi edilerek altta sunulmuştur.

Tablo- 40 2023 ve 2024 Yılları Ocak-Haziran Dönemi Hizmet Alımları Ekonomik Kodundan Yapılan Alımlar (Ekonomik Sınıflandırma, TL)

Ekonomik Kod	Ekonomik Kod Açıklaması	2023 İlk 6 (Altı) Ay Harcama (TL)	2024 İlk 6 (Altı) Ay Harcama (TL)	Değişim Oranı (%)
03.05.10.03	Bilgisayar Hizmet Alım Giderleri	62.932,62	543.598,00	763,78%
03.05.10.17	Toplantı ve Organizasyon Hizmeti Alım Giderleri	2.620.778,41	3.053.630,00	16,52%
03.05.10.18	Görsel ve İşitsel Medya Yayın Hizmet Alım Giderleri	0,00	432.000,00	
03.05.10.90	Diğer Genel Hizmet Alımları	53.843,40	66.708,18	23,89%
03.05.20.01	Posta ve Telgraf Giderleri	109.693,22	243.365,99	121,86%
03.05.20.02	Telefon Abonelik ve Kullanım Ücretleri	48.154,55	116.549,95	142,03%
03.05.20.03	İnternet Erişimi Giderleri	3.009,00	109.652,44	3544,15%
03.05.20.07	Bilgiye Abonelik Giderleri	81.897,70	180.000,00	119,79%
03.05.20.08	Elektronik Sertifika Giderleri	9.322,00	30.480,00	226,97%
03.05.20.09	Haber Hizmeti Alım Giderleri	27.140,00	27.600,00	1,69%
03.05.20.90	Diğer Haberleşme Giderleri	39.649,10	158.202,41	299,01%
03.05.30.03	Yük Taşıma Giderleri	30.090,00	0,00	-100,00%
03.05.30.04	Geçiş Ücretleri	60.000,00	30.000,00	-50,00%
03.05.30.90	Diğer Taşıma Giderleri	0,00	300.000,00	
03.05.40.01	İlan Giderleri	419.859,20	582.195,00	38,66%
03.05.40.02	Sigorta Giderleri	46.571,58	68.709,91	47,54%
03.05.50.02	Kara Taşıtı Kiralama Giderleri	1.284.347,80	2.486.520,00	93,60%
03.05.50.03	İş Makinası Kiralama Giderleri	0,00	42.000,00	
03.05.50.05	Hizmet Binası Kiralama Giderleri	7.800,00	0,00	-100,00%
03.05.50.12	Personel Servisi Kiralama Giderleri	3.715.163,81	7.025.760,00	89,11%
03.05.90.03	Kurslara Katılma ve Eğitim Giderleri	107.380,00	22.200,00	-79,33%
03.05.90.05	Lojman İşletme Maliyetlerine Katılım Giderleri	102.107,28	66.688,58	-34,69%
03.05.90.90	Sınıflandırmaya Girmeyen Diğer Hizmet Alımları	197.004,40	1.256.951,80	538,03%
<b>03.05</b>	<b>HİZMET ALIMLARI</b>	<b>9.026.744,07</b>	<b>16.842.812,26</b>	<b>86,59%</b>

Grafik- 39 2024 Yılı İlk 6 (Altı) Ay Hizmet Alımları (Ekonomik Sınıflandırma, TL)



Sağlık Bilimleri Üniversitesinin 2023 yılının ilk 6 (altı) ayında temsil ve tanıtma giderleri; menkul mal, gayri maddi hak alım, bakım ve onarım giderleri; gayrimenkul bakım ve onarım giderlerine ilişkin ekonomik kodun 4'üncü düzeyinde gerçekleşen giderlere ait bilgiler altta sunulmuştur.

### e) Temsil ve Tanıtma Giderleri

Tablo- 41 2023 ve 2024 Yılları Ocak-Haziran Dönemi Temsil ve Tanıtma Giderleri Ekonomik Kodundan Yapılan Alımlar (Ekonomik Sınıflandırma, TL)

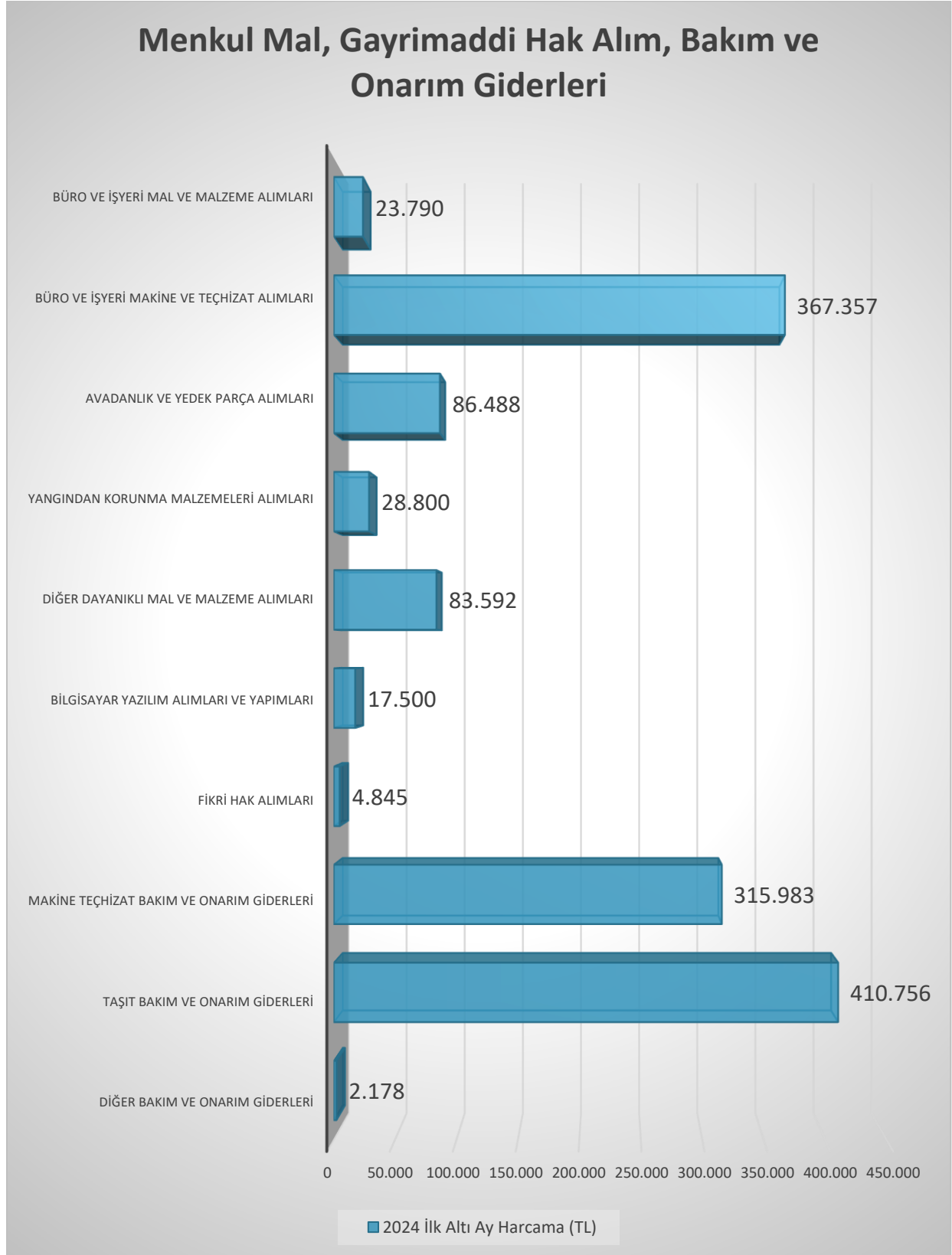
Ekonomik Kod	Ekonomik Kod Açıklaması	2023 İlk 6 (Altı) Ay Harcama (TL)	2024 İlk 6 (Altı) Ay Harcama (TL)	Değişim Oranı (%)
03.06.10.01	Temsil, Tanıtma ve Ağırlama Giderleri	30.560,00	51.510,00	68,55%
<b>03.06</b>	<b>TEMSİL VE TANITMA GİDERLERİ</b>	<b>30.560,00</b>	<b>51.510,00</b>	<b>68,55%</b>

### f) Menkul Mal, Gayrimaddi Hak Alım, Bakım ve Onarım Giderleri

Tablo- 42 2023 ve 2024 Yılları Ocak-Haziran Dönemi Menkul Mal, Gayrimaddi Hak Alım, Bakım ve Onarım Giderleri Ekonomik Kodundan Yapılan Alımlar (Ekonomik Sınıflandırma, TL)

Ekonomik Kod	Ekonomik Kod Açıklaması	2023 İlk 6 (Altı) Ay Harcama (TL)	2024 İlk 6 (Altı) Ay Harcama (TL)	Değişim Oranı (%)
03.07.10.01	Büro ve İşyeri Mal ve Malzeme Alımları	20.709,00	23.790,00	14,88%
03.07.10.02	Büro ve İşyeri Makine ve Teçhizat Alımları	27.364,20	367.357,20	1.242,47%
03.07.10.03	Avadanlık ve Yedek Parça Alımları	88.684,84	86.487,60	-2,48%
03.07.10.04	Yangından Korunma Malzemeleri Alımları	0,00	28.800,00	
03.07.10.90	Diğer Dayanıklı Mal ve Malzeme Alımları	37.601,90	83.592,00	122,31%
03.07.20.01	Bilgisayar Yazılım Alımları ve Yapımları	56.547,46	17.500,00	-69,05%
03.07.20.02	Fikri Hak Alımları	0,00	4.844,90	
03.07.20.90	Diğer Gayri Maddi Hak Alımları	12.474,00	0,00	-100,00%
03.07.30.02	Makine Teçhizat Bakım ve Onarım Giderleri	149.192,12	315.983,40	111,80%
03.07.30.03	Taşıt Bakım ve Onarım Giderleri	199.698,23	410.755,52	105,69%
03.07.30.90	Diğer Bakım ve Onarım Giderleri	8.283,60	2.178,00	-73,71%
<b>03.07</b>	<b>MENKUL MAL, GAYRİMADDİ HAK ALIM, BAKIM VE ONARIM GİDERLERİ</b>	<b>600.555,35</b>	<b>1.341.288,62</b>	<b>123,34%</b>

Grafik- 40 2024 Yılı İlk 6 (Altı) Ay Menkul Mal, Gayrimaddi Hak Alım, Bakım ve Onarım Giderleri (Ekonomik Sınıflandırma, TL)

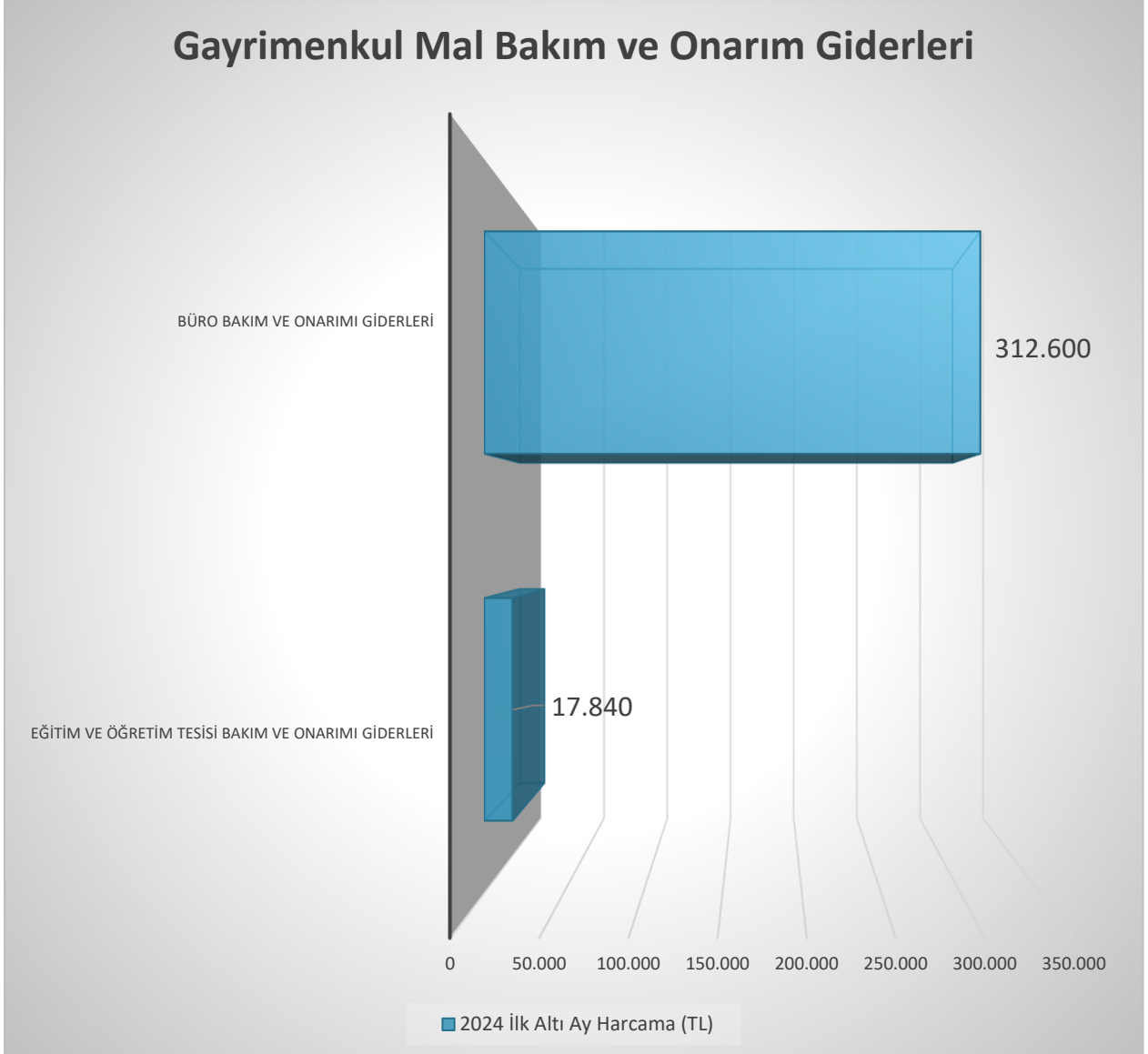


## g) Gayrimenkul Mal Bakım ve Onarım Giderleri

Tablo- 43 2023 ve 2024 Yılları Ocak-Haziran Dönemi Gayrimenkul Mal Bakım ve Onarım Giderleri Ekonomik Kodundan Yapılan Alımlar (Ekonomik Sınıflandırma, TL)

Ekonomik Kod	Ekonomik Kod Açıklaması	2023 İlk 6 (Altı) Ay Harcama (TL)	2024 İlk 6 (Altı) Ay Harcama (TL)	Değişim Oranı (%)
03.08.10.01	Büro Bakım ve Onarımı Giderleri	0,00	312.600,00	
03.08.10.02	Eğitim ve Öğretim Tesisi Bakım ve Onarımı Giderleri	0,00	17.839,92	
<b>03.08</b>	<b>GAYRİMENKUL MAL BAKIM VE ONARIM GİDERLERİ</b>	<b>0,00</b>	<b>330.439,92</b>	

Grafik- 41 2024 Yılı İlk 6 (Altı) Ay Gayrimenkul Mal Bakım ve Onarım Giderleri (Ekonomik Sınıflandırma, TL)



## 2. Cari Transferler

### a) Görevlendirme Giderleri

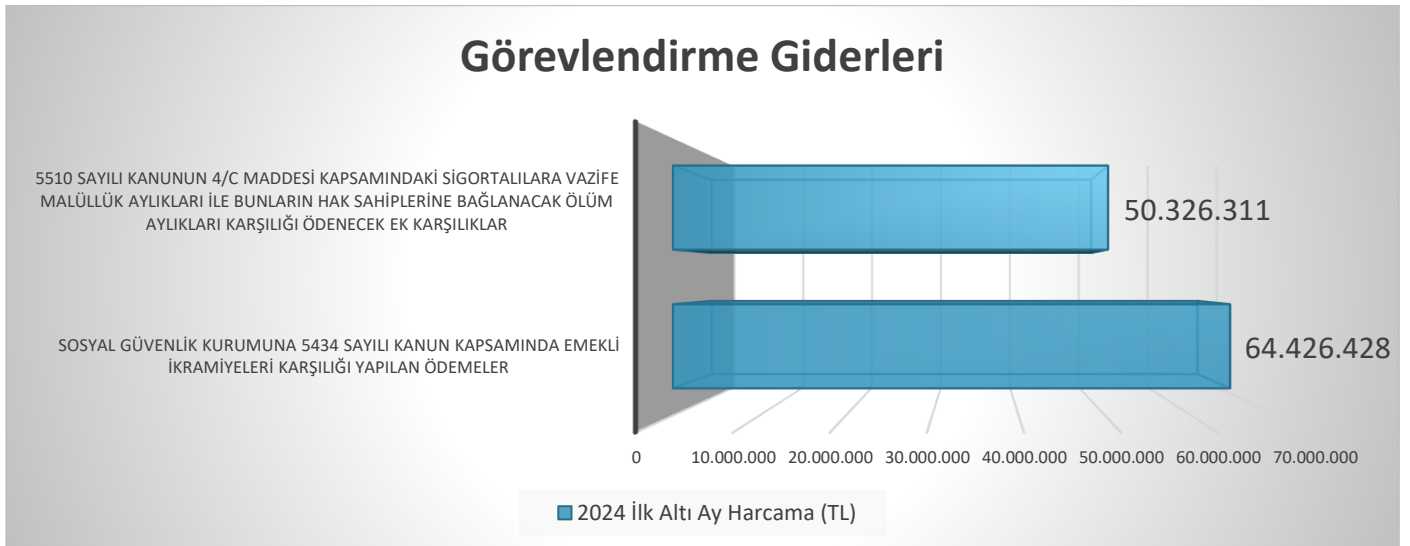
Sağlık Bilimleri Üniversitesinin 2024 yılı ilk 6 (altı) ayında Görevlendirme Giderleri ekonomik kodundan gerçekleşen Sosyal Güvenlik Kurumu Başkanlığına ödenen ek karşılıklar ve emekli tazminatlarına ait bilgiler altta sunulmuştur. 5510 sayılı Sosyal Güvenlik ve Genel Sağlık Sigortası Kanununa göre yılı bütçesinin sosyal güvenlik kurumları devlet primi giderlerinin 20%'si oranında ayrılarak SGK'ya ödenmesi gereken ek karşılıklar, Üniversite bütçesinin sosyal güvenlik kurumlarına devlet primi giderlerinde meydana gelen artışa koşut olarak 149,48% oranında artmıştır. Ayrıca emekli olan personellere SGK tarafından ödenen ikramiyelerin Üniversiteye faturalandırılması sonucu ödenen emekli ikramiyesi karşılığı yapılan ödemelerde de 2024 yılında emekli ikramiyelerinde meydana gelen artışlar sonucu 119,94% oranında yükselme meydana gelmiştir. Görevlendirme Giderlerinde 2024 yılının ilk 6 (altı) ayında önceki senenin aynı dönemine göre 131,99% oranında artış meydana gelmiştir.

Görevlendirme Giderleri ekonomik kodundan yapılan harcamalar önceki yılın aynı dönemiyle mukayesesi edilerek altta sunulmuştur.

Tablo- 44 2023 ve 2024 Yılları Ocak-Haziran Dönemi Görevlendirme Giderleri Ekonomik Kodundan Yapılan Alımlar (Ekonomik Sınıflandırma, TL)

Ekonomik Kod	Ekonomik Kod Açıklaması	2023 İlk 6 (Altı) Ay Harcama (TL)	2024 İlk 6 (Altı) Ay Harcama (TL)	Değişim Oranı (%)
05.01.20.02	5510 Sayılı Kanunun 4/c Maddesi Kapsamındaki Sigortalılara Vazife Malüllük Aylıkları İle Bunların Hak Sahiplerine Bağlanacak Ölüm Aylıkları Karşılığı Ödenecek Ek Karşılıklar	20.172.125,50	50.326.310,59	149,48%
05.01.20.05	Sosyal Güvenlik Kurumuna 5434 Sayılı Kanun Kapsamında Emekli İkraniyeleri Karşılığı Yapılan Ödemeler	29.293.299,50	64.426.428,41	119,94%
<b>05.01</b>	<b>GÖREVLENDİRME GİDERLERİ</b>	<b>49.465.425,00</b>	<b>114.752.739,00</b>	<b>131,99%</b>

Grafik- 42 2024 Yılı İlk 6 (Altı) Ay Görevlendirme Giderleri (Ekonomik Sınıflandırma, TL)



## b) Hazine Yardımları

Sağlık Bilimleri Üniversitesinin 2024 yılı ilk 6 (altı) ayında Hazine Yardımları ekonomik kodundan gerçekleşen ve Döner Sermaye İşletme Müdürlüğüne giderleştirilerek ödenen ve Döner Sermaye İşletme Müdürlüğü tarafından Gülhane Dış Hekimliği Sağlık Uygulama ve Araştırma Merkezinin cari giderlerinin karşılanması için kullanılan uygulamalı eğitim veren eğitim kuruluşlarına gönderilen cari transfer niteliğindeki hazine yardımı ilk 6 ayda kullanılmazken, dış hekimliği taban ödemesinde kullanılmak üzere 16.486.345 TL Gülhane Dış Hekimliği Sağlık Uygulama ve Araştırma Merkezi Döner Sermaye İşletme Müdürlüğüne aktarılmıştır.

Hazine Yardımları ekonomik kodundan yapılan harcamalar önceki yılın aynı dönemiyle mukayesesi edilerek altta sunulmuştur.

Tablo- 45 2023 ve 2024 Yılları Ocak-Haziran Dönemi Hazine Yardımları Ekonomik Kodundan Yapılan Alımlar (Ekonomik Sınıflandırma, TL)

Ekonomik Kod	Ekonomik Kod Açıklaması	2023 İlk 6 (Altı) Ay Harcama (TL)	2024 İlk 6 (Altı) Ay Harcama (TL)	Değişim Oranı (%)
05.02.90.11	Üniversite Döner Sermaye Bütçelerine Hazine Yardımı	8.877.000,00	16.486.345,00	85,72%
<b>05.02</b>	<b>HAZİNE YARDIMLARI</b>	<b>8.877.000,00</b>	<b>16.486.345,00</b>	<b>85,72%</b>

## c) Kâr Amacı Gütmeyen Kuruluşlara Yapılan Transferler

Sağlık Bilimleri Üniversitesinin 2024 yılı ilk 6 (altı) ayında Kâr Amacı Gütmeyen Kuruluşlara Yapılan Transferler ekonomik kodundan gerçekleşen ve memurların öğle yemeğine yardım olarak gönderilen cari transfer niteliğindeki harcamaya ait bilgiler altta sunulmuştur. Girdi fiyatlarındaki artışlar sonrasında yemekhane birim öğün ücreti yükseldiğinden 2024 yılı ilk 6 (altı) aydaki harcama önceki yılın aynı dönemine göre 382,76% oranında yükselmiştir.

Kâr Amacı Gütmeyen Kuruluşlara Yapılan Transferler ekonomik kodundan yapılan harcamalar önceki yılın aynı dönemiyle mukayesesi edilerek altta sunulmuştur.

Tablo- 46 2023 ve 2024 Yılları Ocak-Haziran Dönemi Kâr Amacı Gütmeyen Kuruluşlara Yapılan Transferler Ekonomik Kodundan Yapılan Alımlar (Ekonomik Sınıflandırma, TL)

Ekonomik Kod	Ekonomik Kod Açıklaması	2023 İlk 6 (Altı) Ay Harcama (TL)	2024 İlk 6 (Altı) Ay Harcama (TL)	Değişim Oranı (%)
05.03.10.05	Memurların Öğle Yemeğine Yardım	1.059.746,51	5.116.000,00	382,76%
<b>05.03</b>	<b>KÂR AMACI GÜTMİYEN KURULUŞLARA YAPILAN TRANSFERLER</b>	<b>1.059.746,51</b>	<b>5.116.000,00</b>	<b>382,76%</b>



## d) Hane Halkı ve İşletmelere Yapılan Transferler

Sağlık Bilimleri Üniversitesinin 2024 yılı ilk 6 (altı) ayında Hane Halkı ve İşletmelere Yapılan Transferler ekonomik kodundan gerçekleşen ve YÖK Burs Destekleri geliri karşılığı ödenekleştirilerek bursiyerlere ödenen transfer harcamasına ilişkin bilgiler altta sunulmuştur.

Yurtiçi Burslar ve Haçlıklar ekonomik kodundan yapılan harcama 2024 yılının ilk 6 (altı) ayında önceki yılın aynı dönemine göre 5,17% oranında azalmıştır.

Tablo- 47 2023 ve 2024 Yılları Ocak-Haziran Dönemi Hane Halkı ve İşletmelere Yapılan Transferler Ekonomik Kodundan Yapılan Alımlar (Ekonomik Sınıflandırma, TL)

Ekonomik Kod	Ekonomik Kod Açıklaması	2023 İlk 6 (Altı) Ay Harcama (TL)	2024 İlk 6 (Altı) Ay Harcama (TL)	Değişim Oranı (%)
05.04.10.01	Yurtiçi Burslar ve Harçlıklar	538.465,00	510.645,16	-5,17%
<b>05.04</b>	<b>HANE HALKI VE İŞLETMELERE YAPILAN TRANSFERLER</b>	<b>538.465,00</b>	<b>510.645,16</b>	<b>-5,17%</b>



## B. Sermaye Giderleri ve Yatırım Projeleri

Sağlık Bilimleri Üniversitesinin başlangıç ödenekleri itibariyle 5.656.223.000 TL'lik 2024 yılı bütçesinin 11%'ine tekabül eden sermaye giderleri ödenekleri 2024 Yılı Yatırım Programında yer alan projeleri gerçekleştirmek üzere tahsis edilmiştir. Ekonomik sınıflandırma itibariyle Sağlık Bilimleri Üniversitesi bütçesinin başlangıç ödenekleri ve ikinci dönem itibariyle toplam ödenek ve gerçekleşme verileri altta sunulmuştur.

Tablo- 48 Yatırım Programı Sermaye Giderleri Ödenekleri (TL, %)

Ekonomik Kod	Başlangıç Ödeneği (TL)	Toplam Ödenek (TL)	Harcama (TL)	Kalan Ödenek (TL)	Nakdî Gerçekleşme Oranı (% Harcama/Toplam Ödenek)
06- Sermaye Giderleri	646.781.000,00	658.206.029,19	268.650.133,18	389.555.896,01	40,82%

*Rektörlük Bilimsel Araştırma Projelerine aktarılması gereken Araştırma Projeleri Gelirleri Payının gelir başlangıç ödeneklerini aşan tutarı ile Spor Toto Teşkilat Başkanlığından gönderilen 9.942.192,25 TL şartlı bağış ve yardım Cumhurbaşkanlığı Oluruna 2024 yılı ilk 6 ay içerisinde sunulmamıştır.*

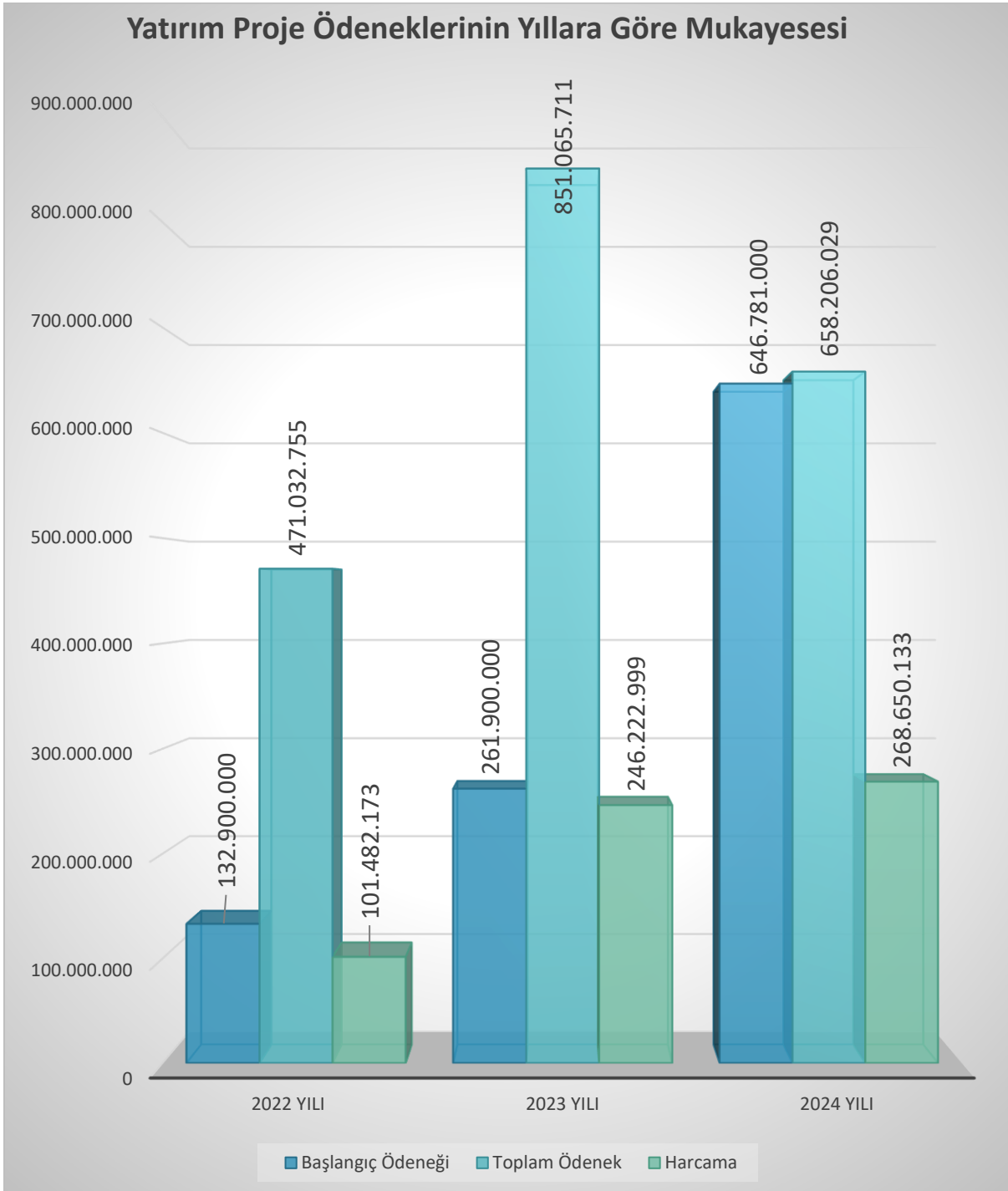
Grafik- 43 Sermaye Giderleri Ödenekleri (%)



Tablo- 49 Yatırım Proje Ödeneklerinin Yıllara Göre Seyri (TL, %)

Sermaye Giderleri	Başlangıç Ödeneği (KaYa, TL)	Toplam Ödenek (e-bütçe, TL)	Harcama (e-bütçe, TL)	Gerçekleşme Oranı (%) [Harcama/Toplam Ödenek]
<b>2022 Yılı</b>	132.900.000,00	471.032.754,94	101.482.173,03	21,54%
<b>2023 Yılı</b>	261.900.000,00	851.065.710,79	246.222.998,90	28,93%
<b>2024 Yılı</b>	646.781.000,00	658.206.029,19	268.650.133,18	40,82%

Grafik- 44 Yatırım Proje Ödeneklerinin Yıllara Göre Seyri (TL)



Sağlık Bilimleri Üniversitesinde sunulan hizmetin sektörel olarak eğitim sektöründe olmasından dolayı yatırım projeleri ağırlıklı olarak eğitim ana sektöründedir. 2022 yılında yıl içi işlemlerle yatırım programına giren Mekteb-i Tıbbiye-i Şahane 3. Etap Restorasyonu projesi tescilli bir kültür varlığı koruma uygulaması olmasından dolayı eğitim sektörünün kültür alt sektöründe yer almaktadır. Derslik ve merkezi birim inşaat ve onarımları ile muhtelif işler, kampüs alt yapısı, yayın alımı ve etüt-proje işleri yükseköğretim alt sektöründe; 2021 yılı yatırım programı ile uygulamaya alınan spor tesisleri projesi beden eğitimi ve spor alt sektöründedir. Gülhane Dış Hekimliği Sağlık Uygulama ve Araştırma Merkezinin muhtelif makine-teçhizat alımlarının gerçekleştirildiği proje sağlık sektöründe yer almaktadır. Ayrıca Rektörlük Bilimsel Araştırma Projeleri teknolojik araştırma alt sektöründe olup kategorik olarak "Diğer Kamu Hizmetleri-Sosyal" sektöründedir.

Tablo- 50 Sektörler İtibariyle Yatırım Projeleri

Sektör	Alt Sektör	Proje	Alt Proje	
Eğitim	Kültür	Mekteb-i Tıbbiye-i Şahane 3. Etap Restorasyonu	<i>Müstakil Proje</i>	
		Yükseköğretim	Derslik ve Merkezi Birimler	Hamidiye İdari Binalar Hamidiye Eczacılık Fakültesi Hamidiye Hemşirelik Fakültesi Hamidiye Sağlık Bilimleri Fakültesi Gülhane Külliyesi Dış Hekimliği ve Eczacılık Fakülteleri Merkezi Dersliği
	Beden Eğitimi ve Spor	Sağlık	Kampüs Alt Yapısı	Kampüs Alt Yapısı
			Muhtelif İşler	Muhtelif İşler
			Büyük Onarım	Büyük Onarım
			Çeşitli Ünitelerin Etüt Projesi	Çeşitli Ünitelerin Etüt Projesi
			Yayın Alımı	Yayın Alımı
			Açık ve Kapalı Spor Tesisleri	Spor Tesislerinin Bakım ve Onarımı
			Muhtelif İşler	Makine-Teçhizat
			Rektörlük Bilimsel Araştırma Projeleri	Rektörlük Bilimsel Araştırma Projeleri
Diğer Kamu Hizmetleri-Sosyal	Teknolojik Araştırma	Rektörlük Bilimsel Araştırma Projeleri		

5 farklı (alt) sektörde uygulanan toplam 14 projenin 5'i yıllık proje niteliğinde olup 2024 yılında tamamlanması hedeflenmektedir, Devam eden (yıllara sâri) proje niteliğinde olan 9 projeden Mekteb-i Tıbbiye-i Şahane Binası 3. Etap Restorasyonu projesinin 2024 yılında tamamlanması hedeflenmektedir. İstanbul Hamidiye yerleşkesinde bulunan ve İstanbul İl Afet Riski Projesi kapsamında izlemeye alınan 4 deprem dönüşüm bina projesi ihale aşamasında olup henüz başlanmamıştır. Gülhane Külliyesi Dış Hekimliği ve Eczacılık Fakülteleri Merkezi Dersliği projesinin 2026 yılında tamamlanması hedeflenirken; Büyük Onarım, Kampüs Altyapısı ve Açık ve Kapalı Spor Tesisleri projelerinin süre uzatımlarıyla yatırım programında yerini koruması beklenmektedir.

2024 Yılı Yatırım Programındaki projelerin sektörel dağılımları, yıl içi eklenen ödeneklerin kaynakları ve proje gerçekleştirme durumları itibariyle durumları altta sunulmuştur.

Tablo- 51 2024 Yılı Yatırım Programı Yıl İçi İşlemler İcmali (TL)

2024 Yılı Yatırım Programı Yıl İçi İşlemler	
Başlangıç Ödeneği	646.781.000,00
Gelir Fazlası Karşılığı Eklenen Ödenek (+)	3.594.290,35
Likit Karşılığı Eklenen Ödenek (+)	68.557.000
Şartlı Bağış ve Yardım (+)	15.419.416,94 + 9.942.192,25
Ek Bütçe (+)	
Yatırımları Hızlandırma Ödeneği (+)	
Yedek Ödenek (+)	
Yıl İçi Eklenen Toplam Ödenek (+)	97.512.899,54
Yıl İçi Düşülen Tasarruf Ödeneği (-)	39.650.000,00
Toplam Ödenek	704.643.899,54
Harcama	268.650.133,18
Nakdî Gerçekleşme (%)	38,13%
Kalan Ödenek	435.993.766,36

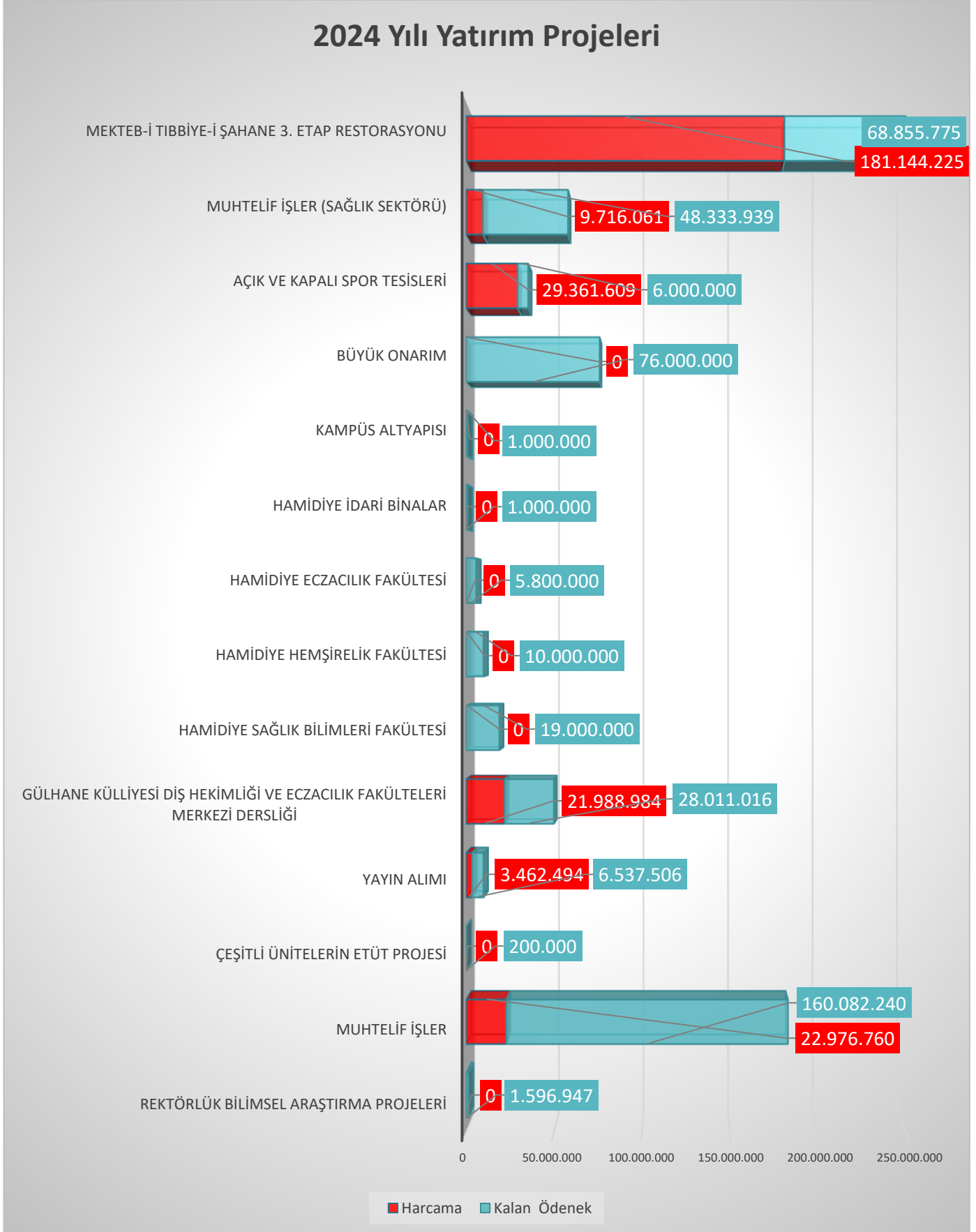
*Kırmızı puntolu işlemler onaya sunulacak revizyonları göstermektedir.*



Tablo- 52 Fizikî ve Nakdî Gerçekleşmeler İtibariyle Yatırım Projeleri

Proje Adı	Projenin		Toplam Proje Ödeneği (KaYa, TL)	Kümülatif Harcama (KaYa, TL)	2024 Yılı Toplam Ödenek (KaYa, TL)	2024 Yılı Harcama (e-bütçe, TL)	Nakdi Gerçekleşme Oranı (%)	Fizikî Gerçekleşme Oranı (%)
	Başlama Yılı	Bitiş Yılı						
Mekteb-i Tıbbiye-i Şahane 3. Etap Restorasyonu	2022	2025	860.000.000	510.000.000	250.000.000	181.144.225,04	72,46%	63,00%
Muhtelif İşler (Sağlık Sektörü)	2024	2024	58.050.000		58.050.000	9.716.061,40	16,74%	17,00%
Açık ve Kapalı Spor Tesisleri	2023	2025	43.419.417	8.000.000	35.361.609	29.361.609,19	83,03%	75,00%
Büyük Onarım	2023	2025	145.000.000	24.734.000	76.000.000	0	0,00%	0,00%
Kampüs Altyapısı	2021	2025	26.571.000	1.571.000	1.000.000	0	0,00%	0,00%
Hamidiye İdari Binalar	2020	2026	99.000.000		1.000.000	0	0,00%	0,00%
Hamidiye Eczacılık Fakültesi	2020	2026	199.150.000		5.800.000	0	0,00%	0,00%
Hamidiye Hemşirelik Fakültesi	2021	2026	143.500.000		10.000.000	0	0,00%	0,00%
Hamidiye Sağlık Bilimleri Fakültesi	2021	2026	239.400.000		19.000.000	0	0,00%	0,00%
Gülhane Külliyesi Dış Hekimliği ve Eczacılık Fakülteleri Merkezi Dersliği	2024	2027	490.000.000		50.000.000	21.988.983,86	43,98%	5,00%
Yayın Alımı	2024	2024	10.000.000		10.000.000	3.462.493,76	34,62%	35,00%
Çeşitli Ünitelerin Etüt Projesi	2024	2024	200.000		200.000,00	0	0,00%	0,00%
Muhtelif İşler	2024	2024	183.059.000		183.059.000	22.976.759,93	12,55%	13,00%
Rektörlük Bilimsel Araştırma Projeleri	2023	2023	1.596.947		1.596.947,00	0	0,00%	0,00%

Grafik- 45 Yatırım Projeleri 2024 Yılı Ödenekleri Gerçekleşme Durumu (TL)



## 1. Yıllara Sâri Projeler

### 1.1. Mekteb-i Tıbbiye-i Şahane 3. Etap Restorasyonu

Mekteb-i Tıbbiye-i Şahane Binası II. Etap Restorasyonu projesinin 2022 yılında tasfiye edilerek tamamlanmasının ardından 2022 yılında yatırım programına yıl içi yeni proje olarak teklif edilen ve 2022-2024 yılları arasında uygulanmak üzere kabul edilen Mekteb-i Tıbbiye-i Şahane 3. Etap Restorasyonu işinin ihalesi 778.506.252,70 TL'lik sözleşme bedeliyle (KDV dahil) gerçekleşmiştir. Yer teslimi 02.01.2023 tarihinde gerçekleşen projenin bitiş tarihi 24.08.2024'tür.

Proje özet bilgileri ve proje kapsamında yapılan alımların detay bilgileri altta sunulmuştur.

Tablo- 53 Proje Özet Bilgileri (Mekteb-i Tıbbiye-i Şahane 3. Etap Restorasyonu, TL)

Proje Özet Bilgileri	
Toplam Proje Ödeneği (2022-2025) (TL)	860.000.000
Sözleşme Bedeli (TL, KDV Dahil)	778.506.252,70
İş Artış Oranı (%)	
İş Artış Oranıyla Birlikte Sözleşme Tutarı (TL, KDV Dahil)	
Geçmiş Yıllar Harcama Toplamı (TL)	510.000.000
2024 Yılı Başlangıç Ödeneği (TL)	250.000.000
Eklenen/Aktarılan Ödenek (+) (TL)	
Ek Ödenek Kaynağı	
Düşülen Ödenek (-) (TL)	
Aktarıldığı Proje	
<b>2024 Yılı Toplam Ödenek (TL)</b>	<b>250.000.000,00</b>
<b>2024 Yılı Toplam Harcama (TL)</b>	<b>181.144.225,04</b>
<b>2024 Yılı Kalan Ödenek (TL)</b>	<b>68.855.774,96</b>

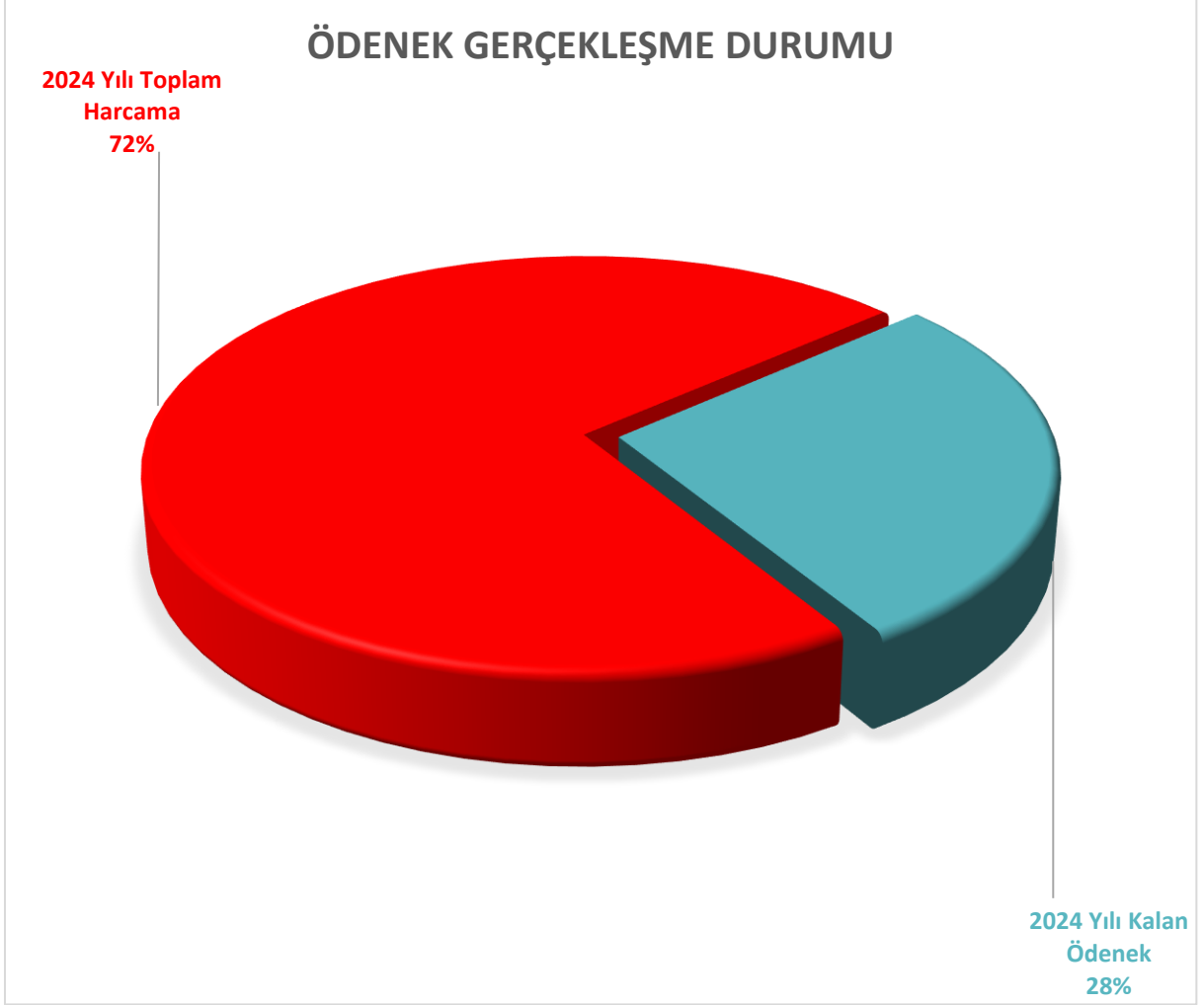
Tablo- 54 Proje Hakediş Bilgileri (Mekteb-i Tıbbiye-i Şahane 3. Etap Restorasyonu, TL)


Hakediş No.	Hakediş Tarihi	Brüt Tutar (TL)
1 No'lu Hakediş	22.02.2023	3.750.000,00
1 No'lu Hakediş	1.03.2023	36.464.266,91
2 No'lu Hakediş	24.03.2023	69.115.820,56
3 No'lu Hakediş	18.04.2023	31.573.412,75
4 No'lu Hakediş	18.05.2023	4.096.499,78
4 No'lu Hakediş	2.08.2023	20.000.000,00
4 No'lu Hakediş	8.08.2023	172.896,94
5 No'lu Hakediş	11.08.2023	31.773.691,43
6 No'lu Hakediş	15.08.2023	18.603.677,08
7 No'lu Hakediş	22.09.2023	21.134.860,60
8 No'lu Hakediş	17.10.2023	5.998.526,99
9 No'lu Hakediş	24.10.2023	48.167.716,75
10 No'lu Hakediş	23.11.2023	50.000.295,42
11 No'lu Hakediş	21.12.2023	24.148.334,79
11 No'lu Hakediş	28.12.2023	75.000.000,00
11 No'lu Hakediş	12.02.2024	1.599.122,72
12 No'lu Hakediş	12.02.2024	10.937.321,26
13 No'lu Hakediş	14.03.2024	27.751.556,02
13 No'lu Hakediş	27.03.2024	55.112.319,10
14 No'lu Hakediş	22.04.2024	39.297.680,90
14 No'lu Hakediş	09.05.2024	287.610,03



Hakediş No.	Hakediş Tarihi	Brüt Tutar (TL)
15 No'lu Hakediş	30.05.2024	33.712.389,97
15 No'lu Hakediş	03.06.2024	12.446.225,04
<b>Toplam</b>		<b>621.144.225,04</b>

Grafik- 46 Ödenek Gerçekleşme Durumu (Mekteb-i Tıbbiye-i Şahane 3. Etap Restorasyonu, %)
















*Görseller: Mekteb-i Tıbbiye-i Şahane Binası 3. Etap Restorasyonu Projesi*

## 1.2. Açık ve Kapalı Spor Tesisleri

Açık ve Kapalı Spor Tesisleri projesinde Spor Tesislerinin Bakım ve Onarımı kapsamında Gülhane’de bulunan açık spor tesisinin tribün altı mahalleri ve çeşitli yapım işleri gerçekleşirken; İstanbul Hamidiye Kapalı Spor Salonları İkmal İnşaatı Yapım İşi ihalesi 2023/II. dönemde sonuçlanmış ve III. Dönemde ilk hakedişi düzenlenmiştir.

Spor Toto Teşkilat Başkanlığı ile yapılan protokol gereği İstanbul Hamidiye Kapalı Spor Salonları İkmal İşi için şartlı bağış ve yardım gönderilmekte ve Cumhurbaşkanlığı Olurları ile projeye eklenmektedir.

Proje özet bilgileri ve proje kapsamında yapılan alımların detay bilgileri altta sunulmuştur.

### A. Spor Tesislerinin Bakım Onarımı

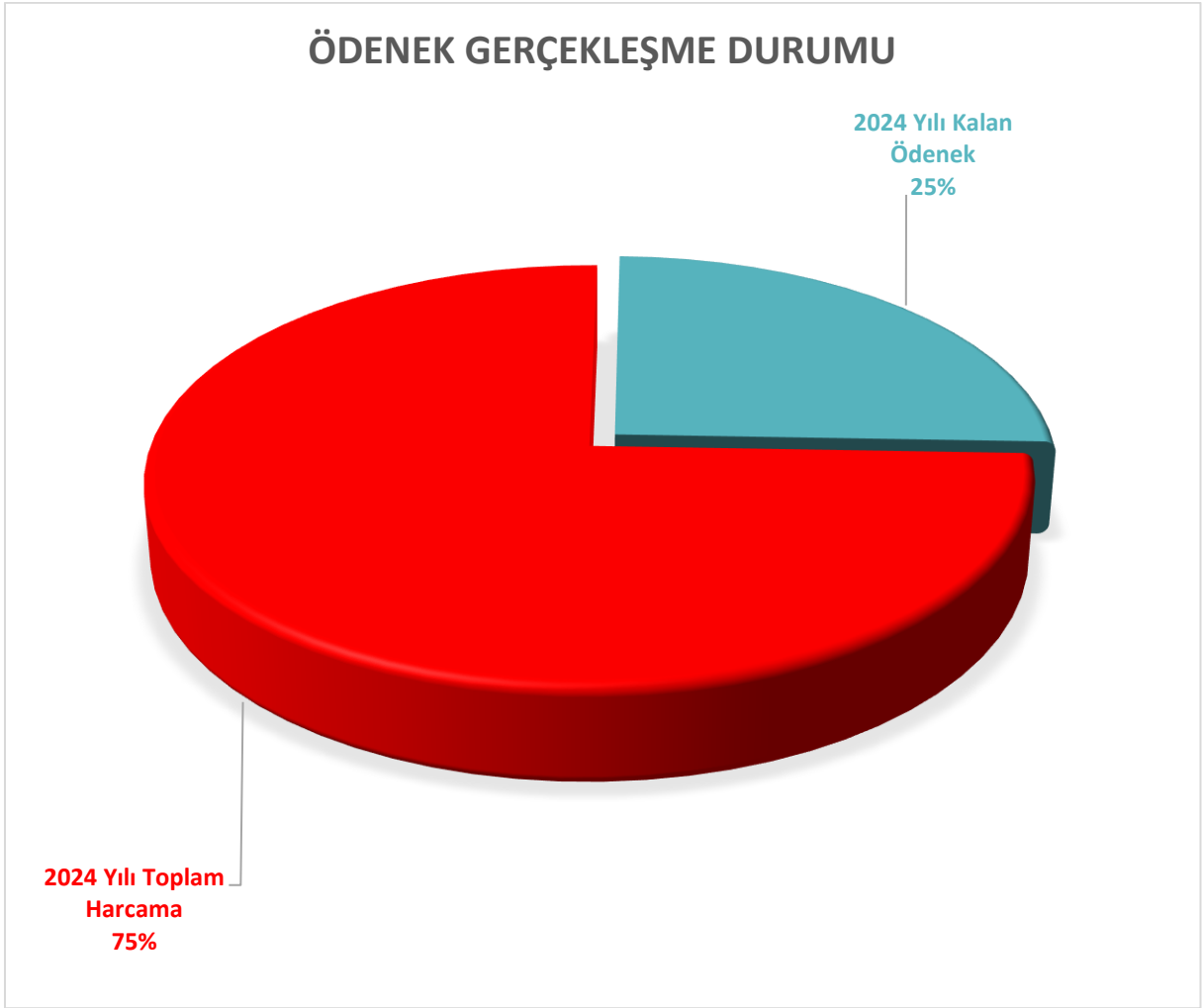
Tablo- 55 Proje Özet Bilgileri (Spor Tesislerinin Bakım ve Onarımı, TL)

Proje Özet Bilgileri	
Toplam Proje Ödeneği (2023-2025)	43.419.417
Kapalı Spor Salonları İkmal İnşaatı Yapım İşi	Sözleşme Bedeli (KDV Dahil, TL) 22.403.519
	İş Artış Oranı (%)
	İş Artış Oranı ile Birlikte Sözleşme Tutarı (KDV Dahil, TL)
Geçmiş Yıllar Harcama Toplamı	8.000.000
2024 Yılı Başlangıç Ödeneği	10.000.000
Eklenen/Aktarılan Ödenek (+)	+15.419.417,24
Ek Ödenek Kaynağı	Şartlı Bağış ve Yardım
Eklenen/Aktarılan Ödenek (+)	+ 9.942.192,25
Ek Ödenek Kaynağı	Şartlı Bağış ve Yardım
Düşülen Ödenek (-) (TL)	
Aktarıldığı Proje	
	<b>2024 Yılı Toplam Ödenek</b> 35.361.609,49
	<b>2024 Yılı Toplam Harcama</b> 29.361.609,19
	<b>2024 Yılı Kalan Ödenek</b> 9.942.192,25

*Kırmızı punto ile işaretlenen şartlı bağış ve yardımın projeye eklenme işlemi 2024 yılı tamamlanmamıştır.*



Grafik- 47 Ödenek Gerçekleşme Durumu (Spor Tesisleri, %)



Tablo- 56 Proje Hakediş Bilgileri (Kapalı Spor Salonları İkmal İnşaatı Yapım İşi, TL)

Hakediş No.	Hakediş Tarihi	Brüt Tutar (TL)
1 No'lu Hakediş	22.09.2023	1.236.637,37
2 No'lu Hakediş	09.02.2024	1.361.609,18
2 No'lu Hakediş	16.02.2024	3.114.202,54
2 No'lu Hakediş	01.03.2024	1.000.000,00
2 No'lu Hakediş	20.03.2024	708.387,60
3 No'lu Hakediş	20.03.2024	3.114.202,54
4 No'lu Hakediş	20.03.2024	6.640.664,38
5 No'lu Hakediş	04.06.2024	3.000.000,00
5 No'lu Hakediş	07.06.2024	2.179.438,57
5 No'lu Hakediş	07.06.2024	3.480.350,70
5 No'lu Hakediş	11.06.2024	4.762.753,68
<b>Toplam</b>		<b>30.598.246,56</b>



*Görseller: Hamidiye Kapalı Spor Salonu İkmal İnşaatı Yapım İşi*

### 1.3. Büyük Onarım

2023 Yılı Programı itibariyle yıllara sâri proje olarak uygulamaya giren Büyük Onarım projesi ile İstanbul ve Ankara illerindeki mevcut yapı stokunun bina bakım ve onarımlarının gerçekleştirilmesi hedeflenmektedir.

Proje özet bilgileri ve proje kapsamında yapılan alımların detay bilgileri alta sunulmuştur.

Tablo- 57 Proje Özet Bilgileri (Büyük Onarım, TL)

Proje Özet Bilgileri		
Toplam Proje Ödeneği (2023-2025)		145.000.000,00
1- Sağlık Bilimleri Üniversitesi Gülhane Külliyesi Enstitü Binası Soğutma Grubu Yenileme İşİ	Sözleşme Bedeli (KDV Dahil, TL)	5.756.040
	İş Artış Oranı (%)	
	İş Artış Oranıyla Birlikte Sözleşme Tutarı (KDV Dahil, TL)	
	İş Artış Oranıyla Birlikte Sözleşme Tutarı (KDV Dahil, TL)	
Geçmiş Yıllar Harcama Toplamı (TL)		24.734.000
2024 Yılı Başlangıç Ödeneği (TL)		70.000.000
Eklenen/Aktarılan Ödenek (+) (TL)		+6.000.000
Ek Ödenek Kaynağı		Likit karşılığı Ödenek
Düşülen Ödenek (-) (TL)		
Aktarıldığı Proje		
2024 Yılı Toplam Ödenek (TL)		76.000.000,00
2024 Yılı Toplam Harcama (TL)		0,00
2024 Yılı Kalan Ödenek (TL)		76.000.000,00

Grafik- 48 Ödenek Gerçekleşme Durumu (Büyük Onarım, %)



#### 1.4. Kampüs Altyapısı

2021 Yılı Yatırım Programı ile yıllara sâri olarak programa alınan Kampüs Altyapısı projesi ile İstanbul ve Ankara'da yer alan yerleşkelerin altyapı dönüşümlerinin gerçekleştirilmesi hedeflenmektedir.

Proje özet bilgileri ve proje kapsamında yapılan alımların detay bilgileri altta sunulmuştur.

Tablo- 58 Proje Özet Bilgileri (Kampüs Alt Yapısı, TL)

Proje Özet Bilgileri	
Toplam Proje Ödeneği (2021-2025) (TL)	26.571.000
Sözleşme Bedeli (TL, KDV Dahil)	
İş Artış Oranı (%)	
İş Artış Oranıyla Birlikte Sözleşme Tutarı (TL, KDV Dahil)	
Geçmiş Yıllar Harcama Toplamı (TL)	1.571.000
2024 Yılı Başlangıç Ödeneği (TL)	1.000.000
Eklenen/Aktarılan Ödenek- (+)	
Ek Ödenek Kaynağı	
Düşülen Ödenek (-) (TL)	
Aktarıldığı Proje	
<b>2024 Yılı Toplam Ödenek (TL)</b>	<b>1.000.000,00</b>
<b>2024 Yılı Toplam Harcama (TL)</b>	<b>0,00</b>
<b>2024 Yılı Kalan Ödenek (TL)</b>	<b>1.000.000,00</b>

Grafik- 49 Ödenek Gerçekleşme Durumu (Kampüs Alt Yapısı, %)



## 1.5. Derslik ve Merkezi Birimler

### A. Hamidiye İdari Binalar

Hamidiye İdari Binalar projesinin, projelendirme safhası tamamlanmıştır. İhale aşamasında olan projenin 9.000.000 TL'lik ödeneği Cumhurbaşkanlığının 2024/7 sayılı Tasarruf Tedbirleri konulu Genelgesi doğrultusunda bloke edilmiştir.

Proje özet bilgileri ve proje kapsamında yapılan alımların detay bilgileri altta sunulmuştur.

Tablo- 59 Proje Özet Bilgileri (Hamidiye İdari Binalar, TL)

Proje Özet Bilgileri	
Toplam Proje Ödeneği (2020-2026) (TL)	99.000.000,00
Sözleşme Bedeli (TL, KDV Dahil)	
İş Artış Oranı (%)	
İş Artış Oranıyla Birlikte Sözleşme Tutarı (TL, KDV Dahil)	
Geçmiş Yıllar Harcama Toplamı (TL)	
2024 Yılı Başlangıç Ödeneği (TL)	10.000.000
Eklenen/Aktarılan Ödenek (+) (TL)	
Ek Ödenek Kaynağı	
Düşülen Ödenek (-) (TL)	-9.000.000
Aktarıldığı Proje	Tasarruf Ödeneği
<b>2024 Yılı Toplam Ödenek (TL)</b>	<b>1.000.000,00</b>
<b>2024 Yılı Toplam Harcama (TL)</b>	<b>0,00</b>
<b>2024 Yılı Kalan Ödenek (TL)</b>	<b>1.000.000,00</b>

Grafik- 50 Ödenek Gerçekleşme Durumu (Hamidiye İdari Binalar, %)





**Görsel:** İstanbul İl Afet Risk Azaltma Planı (İRAP) Tanımlı  
Hamidiye İdari Binalar Projesi

## B. Hamidiye Eczacılık Fakültesi

Hamidiye Eczacılık Fakültesi projesinin, projelendirme safhası tamamlanmıştır. İhale aşamasında olan projenin 14.200.000 TL'lik ödeneği Cumhurbaşkanlığının 2024/7 sayılı Tasarruf Tedbirleri konulu Genelgesi doğrultusunda bloke edilmiştir.

Proje özet bilgileri ve proje kapsamında yapılan alımların detay bilgileri altta sunulmuştur.

Tablo- 60 Proje Özet Bilgileri (Hamidiye Eczacılık Fakültesi, TL)

Proje Özet Bilgileri	
Toplam Proje Ödeneği (2020-2026) (TL)	199.150.000,00
Sözleşme Bedeli (TL, KDV Dahil)	
İş Artış Oranı (%)	
İş Artış Oranıyla Birlikte Sözleşme Tutarı (TL, KDV Dahil)	
Geçmiş Yıllar Harcama Toplamı (TL)	
2024 Yılı Başlangıç Ödeneği (TL)	20.000.000,00
Eklenen/Aktarılan Ödenek (+) (TL)	
Ek Ödenek Kaynağı	
Düşülen Ödenek (-) (TL)	-14.200.000
Aktarıldığı Proje	Tasarruf Ödeneği
<b>2024 Yılı Toplam Ödenek (TL)</b>	<b>5.800.000,00</b>
<b>2024 Yılı Toplam Harcama (TL)</b>	<b>0,00</b>
<b>2024 Yılı Kalan Ödenek (TL)</b>	<b>5.800.000,00</b>

Grafik- 51 Ödenek Gerçekleşme Durumu (Hamidiye Eczacılık Fakültesi, %)





**Görsel:** Selimiye-Üsküdar Bölgesine Yapılacak Olan İstanbul İl Afet Risk Azaltma Planı (İRAP) Tanımlı Hamidiye Deprem Dönüşüm Binaları



## C. Hamidiye Hemşirelik Fakültesi

Hamidiye Hemşirelik Fakültesi projesinin, projelendirme safhası tamamlanmıştır. İhale aşamasında olan projenin 5.000.000 TL'lik ödeneği Cumhurbaşkanlığının 2024/7 sayılı Tasarruf Tedbirleri konulu Genelgesi doğrultusunda bloke edilmiştir.

Proje özet bilgileri ve proje kapsamında yapılan alımların detay bilgileri alta sunulmuştur.

Tablo- 61 Proje Özet Bilgileri (Hamidiye Hemşirelik Fakültesi, TL)

Proje Özet Bilgileri	
Toplam Proje Ödeneği (2021-2026) (TL)	143.500.000,00
Sözleşme Bedeli (TL, KDV Dahil)	
İş Artış Oranı (%)	
İş Artış Oranıyla Birlikte Sözleşme Tutarı (TL, KDV Dahil)	
Geçmiş Yıllar Harcama Toplamı (TL)	
2024 Yılı Başlangıç Ödeneği (TL)	15.000.000,00
Eklenen/Aktarılan Ödenek (+) (TL)	
Ek Ödenek Kaynağı	
Düşülen Ödenek (-) (TL)	-5.000.000
Aktarıldığı Proje	Tasarruf Ödeneği
<b>2024 Yılı Toplam Ödenek (TL)</b>	<b>10.000.000,00</b>
<b>2024 Yılı Toplam Harcama (TL)</b>	<b>0,00</b>
<b>2024 Yılı Kalan Ödenek (TL)</b>	<b>10.000.000,00</b>

Grafik- 52 Ödenek Gerçekleşme Durumu (Hamidiye Hemşirelik Fakültesi, %)



## D. Hamidiye Sağlık Bilimleri Fakültesi

Hamidiye Sağlık Bilimleri Fakültesi projesinin, projelendirme safhası tamamlanmıştır. İhale aşamasında olan projenin 5.000.000 TL'lik ödeneği Cumhurbaşkanlığının 2024/7 sayılı Tasarruf Tedbirleri konulu Genelgesi doğrultusunda bloke edilmiştir.

Proje özet bilgileri ve proje kapsamında yapılan alımların detay bilgileri altta sunulmuştur.

Tablo- 62 Proje Özet Bilgileri (Hamidiye Sağlık Bilimleri Fakültesi, TL)

Proje Özet Bilgileri	
Toplam Proje Ödeneği (2021-2026) (TL)	239.400.000,00
Sözleşme Bedeli (TL, KDV Dahil)	
İş Artış Oranı (%)	
İş Artış Oranıyla Birlikte Sözleşme Tutarı (TL, KDV Dahil)	
Geçmiş Yıllar Harcama Toplamı (TL)	
2024 Yılı Başlangıç Ödeneği (TL)	24.000.000,00
Eklenen/Aktarılan Ödenek (+) (TL)	
Ek Ödenek Kaynağı	
Düşülen Ödenek (-) (TL)	5.000.000
Aktarıldığı Proje	Tasarruf Ödeneği
<b>2024 Yılı Toplam Ödenek (TL)</b>	<b>19.000.000,00</b>
<b>2024 Yılı Toplam Harcama (TL)</b>	<b>0,00</b>
<b>2024 Yılı Kalan Ödenek (TL)</b>	<b>19.000.000,00</b>

Grafik- 53 Ödenek Gerçekleşme Durumu (Hamidiye Sağlık Bilimleri Fakültesi, %)





*Görsel: İstanbul İl Afet Risk Azaltma Planı (İRAP) Tanımlı  
Hamidiye Sağlık Bilimleri Fakültesi Projesi*

### E. Gülhane Külliyesi Dış Hekimliği ve Eczacılık Fakülteleri Merkezi Dersliği

Gülhane Külliyesi Dış Hekimliği ve Eczacılık Fakülteleri Merkezi Dersliği projesinin ihale süreçleri tamamlanmış olup, yer teslimi yapılmıştır. Projenin 2026 yılında tamamlanması hedeflenmektedir.

Proje özet bilgileri ve proje kapsamında yapılan alımların detay bilgileri altta sunulmuştur.

Tablo- 63 Proje Özet Bilgileri (Gülhane Külliyesi Dış Hekimliği ve Eczacılık Fakülteleri Merkezi Dersliği, TL)

Proje Özet Bilgileri	
Toplam Proje Ödeneği (2024-2027) (TL)	490.000.000
Sözleşme Bedeli (TL, KDV Dahil)	399.205.800
İş Artış Oranı (%)	
İş Artış Oranıyla Birlikte Sözleşme Tutarı (TL, KDV Dahil)	
Geçmiş Yıllar Harcama Toplamı (TL)	
2024 Yılı Başlangıç Ödeneği (TL)	50.000.000
Eklenen/Aktarılan Ödenek (+) (TL)	
Ek Ödenek Kaynağı	
Düşülen Ödenek (-) (TL)	
Aktarıldığı Proje	
<b>2024 Yılı Toplam Ödenek (TL)</b>	<b>50.000.000,00</b>
<b>2024 Yılı Toplam Harcama (TL)</b>	<b>21.988.983,86</b>
<b>2024 Yılı Kalan Ödenek (TL)</b>	<b>28.011.016,14</b>

Grafik- 54 Ödenek Gerçekleşme Durumu (Gülhane Külliyesi Dış Hekimliği ve Eczacılık Fakülteleri Merkezi Dersliği, %)



Tablo- 64 Proje Hakediş Bilgileri (Gülhane Külliyesi Dış Hekimliği ve Eczacılık Fakülteleri Merkezi Dersliği, TL)

Hakediş No.	Hakediş Tarihi	Brüt Tutar (TL)
1 No'lu Hakediş	24.05.2024	10.325.974,16
2 No'lu Hakediş	11.06.2024	10.439.009,70
<b>Toplam</b>		<b>20.764.983,86</b>

Tablo- 65 Proje Uygulamaları (Gülhane Külliyesi Dış Hekimliği ve Eczacılık Fakülteleri Merkezi Dersliği, TL)

Gülhane Külliyesi Dış Hekimliği ve Eczacılık Fakülteleri Merkezi Dersliği Kapsamında Yapılan İşler	Brüt Tutar (TL)
SBÜ Eczacılık ve Dış Hekimliği Fakülteleri Merkezi Derslik Uygulama Projelerinin Hazırlanması ile İhale Dokümanları Dosyasının Hazırlanması Hizmet Alımı İşİ	504.000,00
Gül. Kül. Eski Dış Hekimliği Binasının Deprem Performans Analizi Yapılması İşİ	720.000,00
<b>Toplam</b>	<b>1.224.000,00</b>



## 2. Yıllık Projeler

### 2.1. Muhtelif İşler (Sağlık Sektörü)

#### A. Makine-Teçhizat

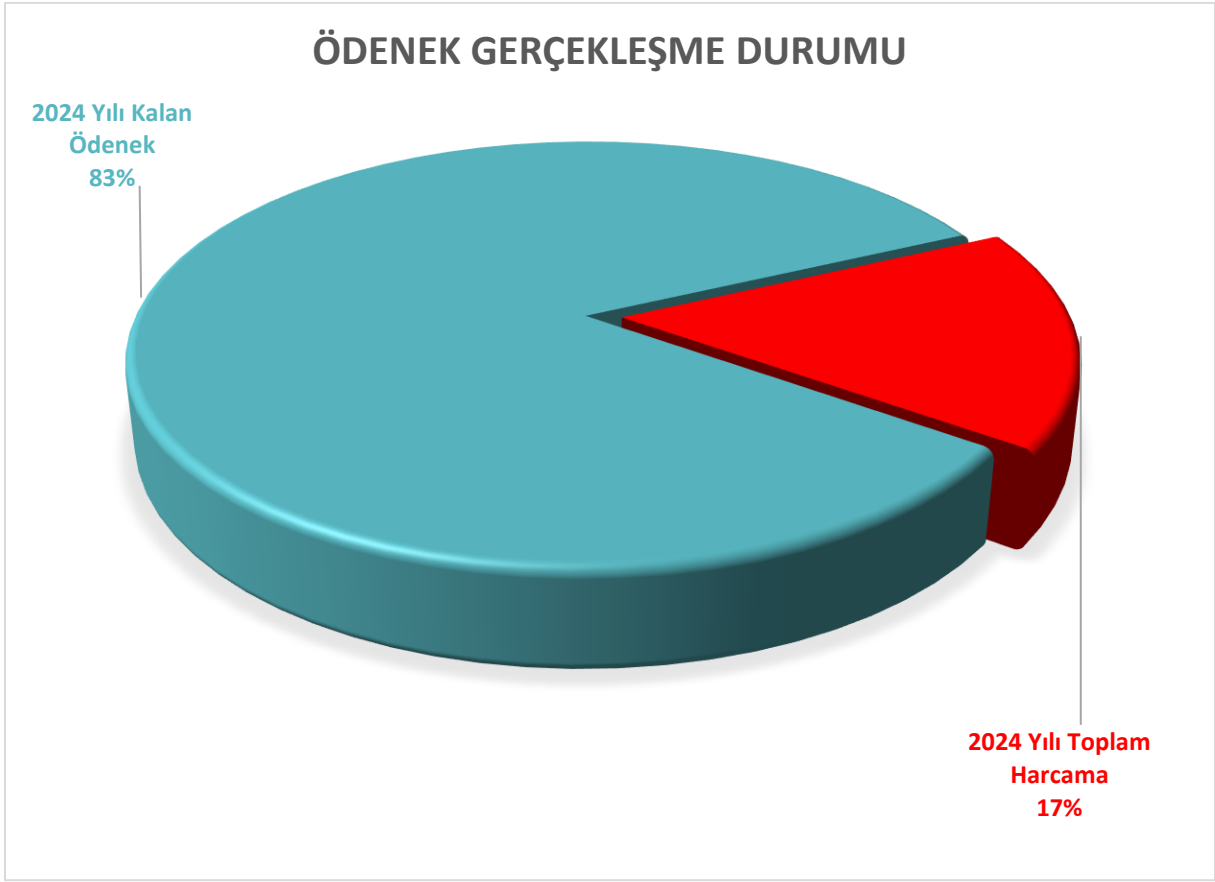
Sağlık Sektörü içerisinde yürütülen Muhtelif İşler (Makine-Teçhizat) projesi ile Gülhane Dış Hekimliği Sağlık Uygulama ve Araştırma Merkezinin hastane ve büro mefruşatı alımları, uygulamalı dış hekimliği eğitimi için laboratuvar cihazı alımları ile laboratuvar kurulumları ve diğer makine-teçhizat alımlarının gerçekleştirilmesi hedeflenmektedir.

Proje özet bilgileri ve proje kapsamında yapılan alımların detay bilgileri altta sunulmuştur.

Tablo- 66 Proje Özet Bilgileri (Makine-Teçhizat, TL)

Proje Özet Bilgileri		
Toplam Proje Ödeneği (2024-2024)		58.050.000
1- 30 Kalem Dış Hekimliği Fakültesi Cihaz Alımı	Sözleşme Bedeli (KDV Dahil, TL)	2.626.929
	İş Artış Oranı (%)	
	İş Artış Oranıyla Birlikte Sözleşme Tutarı (KDV Dahil, TL)	
2- 26 Kalem Dış Hekimliği Fakültesi Cihaz Alımı	Sözleşme Bedeli (KDV Dahil, TL)	1.767.40
	İş Artış Oranı (%)	
	İş Artış Oranıyla Birlikte Sözleşme Tutarı (KDV Dahil, TL)	
3- 17 Kalem Dış Hekimliği Fakültesi Tıbbi Cihaz Alımı	Sözleşme Bedeli (KDV Dahil, TL)	
	İş Artış Oranı (%)	
	İş Artış Oranıyla Birlikte Sözleşme Tutarı (KDV Dahil, TL)	
Geçmiş Yıllar Harcama Toplamı		
2024 Yılı Başlangıç Ödeneği		55.000.000,00
Eklenen/Aktarılan Ödenek (+) (TL)		+9.500.000,00
Ek Ödenek Kaynağı		Likit Karşılığı Ödenek
Düşülen Ödenek (-) (TL)		-6.450.000,00
Aktarıldığı Proje		Tasarruf Ödeneği
<b>2024 Yılı Toplam Ödenek</b>		<b>58.050.000,00</b>
<b>2024 Yılı Toplam Harcama</b>		<b>9.716.061,40</b>
<b>2024 Yılı Kalan Ödenek</b>		<b>48.333.938,60</b>

Grafik- 55 Ödenek Gerçekleşme Durumu (Makine-Teçhizat, %)



Tablo- 67 Proje Uygulamaları (Makine-Teçhizat, TL)

Makine-Teçhizat Kapsamında Yapılan İşler	Brüt Tutar (TL)
Fantom Laboratuvarı Malzeme Alımı	469.468,80
30 Kalem Cihaz Alımı Ödemesi	455.023,80
30 Kalem Cihaz Alımı Ödemesi	2.724.600,00
30 Kalem Cihaz Alımı Ödemesi	2.671.453,20
30 Kalem Cihaz Alımı Ödemesi	575.290,00
30 Kalem Cihaz Alımı Ödemesi	170.110,80
30 Kalem Cihaz Alımı Ödemesi	155.100,00
26 Kalem Cihaz Alımı Ödemesi	235.158,00
30 Kalem Cihaz Alımı Ödemesi	1.527.550,80
17 Kalem Tıbbi Cihaz Alımı Ödemesi	164.736,00
17 Kalem Tıbbi Cihaz Alımı Ödemesi	252.000,00
17 Kalem Tıbbi Cihaz Alımı Ödemesi	315.570,00
<b>Toplam</b>	<b>9.716.061,40</b>



**Görseller:** Gülhane Diş Hekimliği Fakültesi ve Gülhane Diş Hekimliği Sağlık Uygulama ve Araştırma Merkezi



## 2.2. Yayın Alımı

Yayın Alımı projesi ile Kütüphane ve Dokümantasyon Daire Başkanlığına bağlı kütüphanelerin basılı ve elektronik yayın alımları ile veri tabanı abonelik ödemelerinin gerçekleştirilmesi hedeflenmektedir.

Proje özet bilgileri ve proje kapsamında yapılan alımların detay bilgileri altta sunulmuştur.

Tablo- 68 Proje Özet Bilgileri (Yayın Alımı, TL)

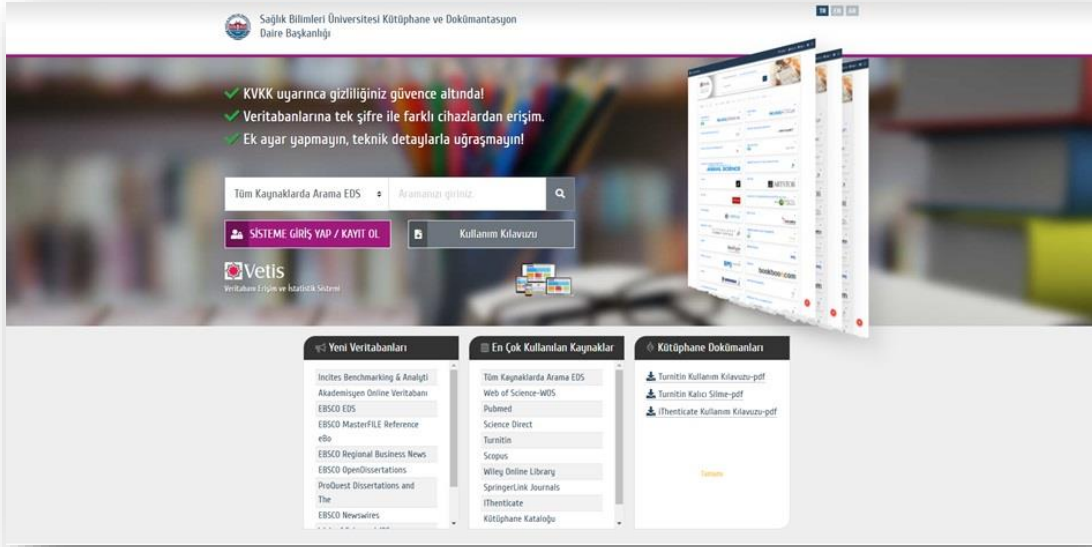
Proje Özet Bilgileri	
Toplam Proje Ödeneği (2024-2024)	10.000.000
Sözleşme Bedeli (KDV Dahil, TL)	
İş Artış Oranı (%)	
İş Artış Oranıyla Birlikte Sözleşme Tutarı (KDV Dahil, TL)	
Geçmiş Yıllar Harcama Toplamı	
2024 Yılı Başlangıç Ödeneği	10.000.000
Eklenen/Aktarılan Ödenek (+)	
Ek Ödenek Kaynağı	
Düşülen Ödenek (-) (TL)	
Aktarıldığı Proje	
<b>2024 Yılı Toplam Ödenek</b>	<b>10.000.000,00</b>
<b>2024 Yılı Toplam Harcama</b>	<b>3.462.493,76</b>
<b>2024 Yılı Kalan Ödenek</b>	<b>6.537.506,24</b>

Grafik- 56 Ödenek Gerçekleşme Durumu (Yayın Alımı, %)

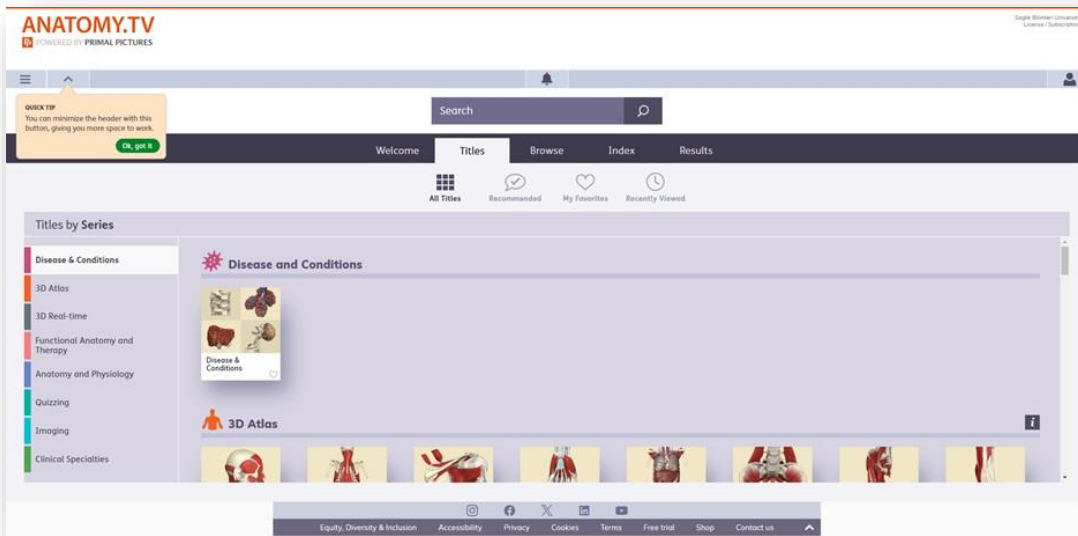


Tablo- 69 Yayın Alımı Kapsamında Gerçekleştirilen Alımlar (TL)

Yayın Alımı Projesi Kapsamında Yapılan İşler	Brüt Tutar (TL)
2024 Türkiye Atıf Dizini Ödemesi	546.000,00
2024 Jove Veri Tabanı Ödemesi	273.108,34
Elsevier E-Book Paketi 2024	1.088.729,76
Sahaf Kitap Alımı 2024	19.650,00
2024 Akademisyen Veri Tabanı Ödemesi	180.000,00
Primal Pictures Veritabanı 2024 Ödemesi	656.248,19
SciFinder Veritabanı 2024 Ödemesi	698.757,47
<b>Toplam</b>	<b>3.462.493,76</b>



Görsel: SBÜ e-Kütüphane Uzaktan Erişim Giriş Sayfası



Görsel: Primal Pictures Veri Tabanı

### 2.3. Çeşitli Ünitelerin Etüt Projesi

Çeşitli Ünitelerin Etüt Projesi ile yatırım programına teklif edilmesi tasarlanan projelerin etüt-proje işleri ile deprem dayanıklılık testi gibi zemin etütlerinin gerçekleştirilmesi hedeflenmektedir.

Proje özet bilgileri ve proje kapsamında yapılan alımların detay bilgileri altta sunulmuştur.

Tablo- 70 Proje Özet Bilgileri (Çeşitli Ünitelerin Etüt Projesi, TL)

Proje Özet Bilgileri	
Toplam Proje Ödeneği (2024-2024)	200.000
Sözleşme Bedeli (KDV Dahil, TL)	
İş Artış Oranı (%)	
İş Artış Oranı ile Birlikte Sözleşme Tutarı (KDV Dahil, TL)	
Geçmiş Yıllar Harcama Toplamı	
2024 Yılı Başlangıç Ödeneği	200.000
Eklenen/Aktarılan Ödenek (+)	
Ek Ödenek Kaynağı	
Düşülen Ödenek (-) (TL)	
Aktarıldığı Proje	
<b>2024 Yılı Toplam Ödenek</b>	<b>200.000,00</b>
<b>2024 Yılı Toplam Harcama</b>	<b>0,00</b>
<b>2024 Yılı Kalan Ödenek</b>	<b>200.000,00</b>

Grafik- 57 Ödenek Gerçekleşme Durumu (Çeşitli Ünitelerin Etüt Projesi, %)



## 2.4. Muhtelif İşler (Yükseköğretim Sektörü)

Muhtelif İşler projesi kapsamında bilgi teknolojilerine yönelik alımlar; büro mefruşatı ve demirbaş alımları; laboratuvar cihazı alımları ve laboratuvar kurulumları, menkul malların ve gayrimenkullerin bakım ve onarımlarının gerçekleştirilmesi hedeflenmektedir.

Proje özet bilgileri ve proje kapsamında yapılan alımların detay bilgileri altta sunulmuştur.

Tablo- 71 Proje Özet Bilgileri (Muhtelif İşler, TL)

Proje Özet Bilgileri	
Toplam Proje Ödeneği (2024-2024)	183.059.000
2024 Yılı Sağlık Bilimleri Üniversitesi İstanbul Hamidiye ve Selimiye Külliyesi ile Ankara Gülhane Külliyesi genelinde Muhtelif Bakım ve Onarım İşleri Yapım İşleri	Sözleşme Bedeli (KDV Dahil, TL) İş Artış Oranı (%) İş Artış Oranıyla Birlikte Sözleşme Tutarı (KDV Dahil, TL)
Geçmiş Yıllar Harcama Toplamı	
2024 Yılı Başlangıç Ödeneği	130.002.000
Eklenen/Aktarılan Ödenek (+)	+53.057.000
Ek Ödenek Kaynağı	Likit Karşılığı Ödenek
Düşülen Ödenek (-) (TL)	
Aktarıldığı Proje	
<b>2024 Yılı Toplam Ödenek</b>	<b>183.059.000,00</b>
<b>2024 Yılı Toplam Harcama</b>	<b>22.976.759,93</b>
<b>2024 Yılı Kalan Ödenek</b>	<b>176.812.887,13</b>

Grafik- 58 Ödenek Gerçekleşme Durumu (Muhtelif İşler, %)



Tablo- 72 Büro, Okul Mefruşatı ve Demirbaş Alımları Kapsamında Yapılan Alımlar (TL)

Büro, Okul Mefruşatı ve Demirbaş Alımı Kapsamında Yapılan Alımlar	Brüt Tutar (TL)
Çobanbey Tıp Fakültesi Dekanlığı Muhtelif İhtiyaçları	117.569,80
Üniversitemiz Çobanbey Tıp Fakültesi Dekanlığı Amfi Sıralarının Zemin Sağlama İşleri ile Metal Ray Alım İş	490.500,00
Gülhane Rektörlüğüne Makam Takımı Alım İş	190.300,00
Yapı İşleri ve Teknik Daire Başkanlığı SBÜ Hamidiye Külliyesi 2024 Yılı Mal Alımı İş	282.479,93
Gülhane Külliyesinde Yeni Kurulacak Yemekhaneler İçin Malzeme Alımı	291.609,60
Sağlık Bilimleri Üniversitesi Mekteb-i Tıbbiye Şahane Binası Çatı Mescidi ve Gülhane Külliyesi Sağlık Meslek Yüksekokulu Mescidi Tefrişatı Alımı	165.000,00
Gülhane Külliyesi Rektörlük Konutu Dış Kullanıma Uygun Oturma Grubu Alımı	179.300,00
Hamidiye Tıp ve Uluslararası Tıp Fak. Dekanlıkları Perde Alımı İş 7 Kalem	463.933,80
Hamidiye Sağlık Bilimleri Fak. ve Uluslararası Tıp Fak. Dekanlığı Tarihi Binada Yeni Açılan Amfilerde Kullanılmak Üzere Metal Askılık Alım İş	55.000,00
Havalı Silah Atış Poligonu İçin Elektronik Hedef Sistemleri Alımı	444.000,00
G. SBF Öğrenciler İçin Sosyal ve Oturma Alanlarının Oluşturulması Mal Alım İş	504.000,00
Akademik ve İdari Birimlerin İhtiyacına Binaen Tefrişat Alımı	854.125,92
Yapı İşleri ve Teknik Daire Başkanlığı SBÜ Hamidiye Külliyesi İhtiyaç Malzemesi Mal Alımı İş	173.790,00
<b>Toplam</b>	<b>4.211.609,05</b>

Tablo- 73 Laboratuvar Cihazı Alımları ve Laboratuvar Kurulumları Kapsamında Yapılan Alımlar (TL)

Laboratuvar Cihazı Alımları ve Laboratuvar Kurulumları Kapsamında Yapılan Alımlar	Brüt Tutar (TL)
Gülhane Sağlık Bilimleri Fakültesi Dekanlığı, Odyoloji Bölüm Laboratuvarlarında kullanılmak üzere 1 kalem Malzeme Alımı	30.000,00
Trabzon Tıp Fakültesi 4 Kalem Maket Alımı	921.480,00
Trabzon Tıp Fakültesi 4 Kalem Maket Alımı	591.492,00
<b>Toplam</b>	<b>1.542.972,00</b>

Tablo- 74 Bilgi Teknolojilerine Yönelik Faaliyetler Kapsamında Yapılan Alımlar (TL)

Bilgi Teknolojilerine Yönelik Faaliyetler Kapsamında Yapılan Alımlar	Brüt Tutar (TL)
Baskı Cihazı Alımı	138.210,47
İstanbul ve Ankara Yerleşkelerinde İç ve Dış Alanlarında Kurulu Bulunan Kamera Sistemleri Yıllık Bakım Onarım Hizmet Alımı 1. Hakediş	123.264,00
Sağlık Bilimleri Üniversitesi sbu.edu.tr. Uzantılı Mail Adresinin Ret Kısa Mesaj Bildirimi Yıllık Lisans Güncellemesi ve Ret Bildirim Cüzdan Kredisi SMS Hizmet Alımı	55.200,00
Ankara Gülhane Külliyesi Dış Hekimliği Fakültesi ile Matbaa Arasına Fiber Optik Kablolama Alımı	99.895,80
DMO Güvenlik Kamerası Alımı	292.768,80
Üniversitemizde kullanılan Adobe Lisans Güncellemesi Alımı	42.240,00
İstanbul ve Ankara Yerleşkelerinde Bulunan Sistem Odalarındaki Cihazların Bakım Onarım Hizmet Alımı 1. Hakediş	97.500,00
<b>Toplam</b>	<b>849.079,07</b>

Tablo- 75 Menkul Malların Büyük Bakım Onarımları Kapsamında Yapılan Alımlar (TL)

Menkul Malların Büyük Onarımı Kapsamında Yapılan Alımlar	Brüt Tutar (TL)
Gülhane Sağlık Bilimleri Enstitüsü Arızalı Kesintisiz Güç Kaynağı Onarımı İşi	217.281,60
Hamidiye Tıp Fakültesi Tıbbi Biyoloji Ana Bilim Dalında Kullanılan Biyogüvenlik Kabin Bakım ve Onarım Yapılması	86.904,00
Erkek Öğrenci Yurdu Ranza, Masa ve Dolapların Tadilatı İşi	540.000,00
<b>Toplam</b>	<b>844.185,60</b>

Tablo- 76 Gayrimaddi Hak Alımı Kapsamında Yapılan Alımlar (TL)

Gayrimaddi Hak Alımı Kapsamında Yapılan Alımlar	Brüt Tutar (TL)
<b>Toplam</b>	<b>0,00</b>

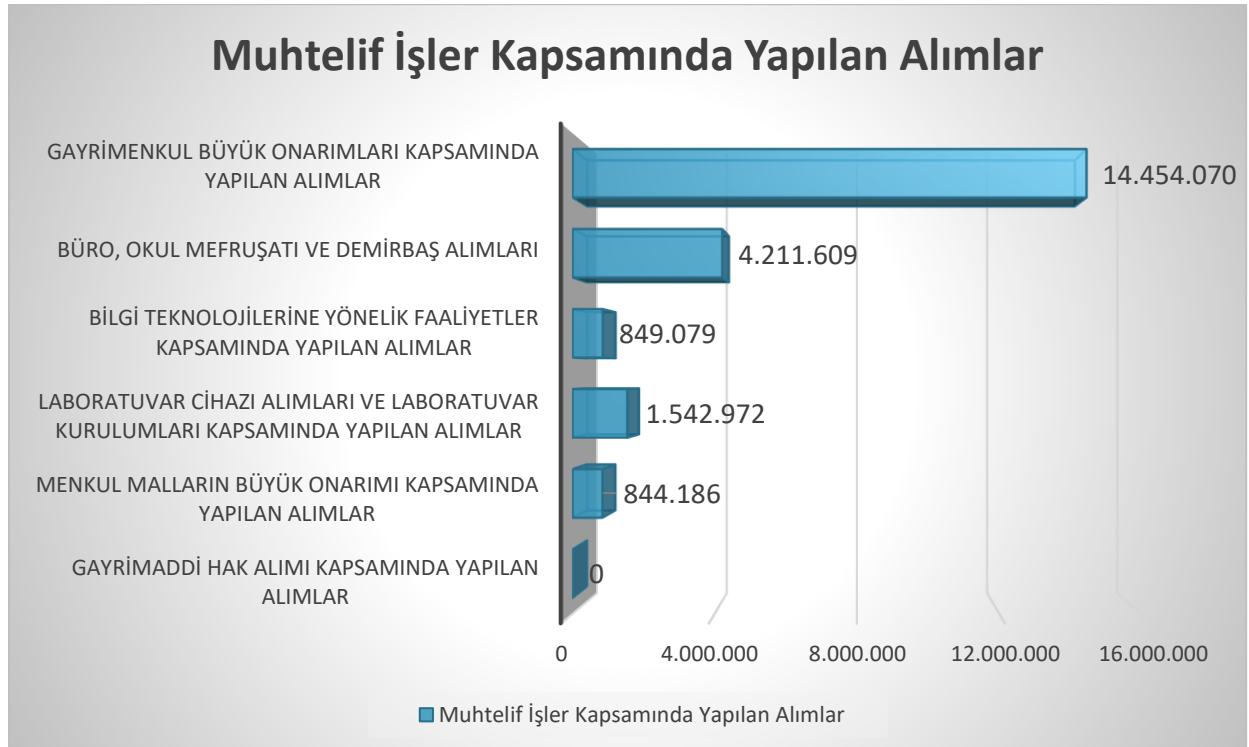
Tablo- 77 Gayrimenkul Büyük Onarımları Kapsamında Yapılan Alımlar (TL)

Bina Bakım ve Onarımları Kapsamında Yapılan Alımlar	Brüt Tutar (TL)
Erkek Öğrenci Yurdu C Blok WC - Banyo Onarım İşi	713.998,27
Gül. Kül. Tıp Fakültesi Arızalı Kalorifer Pompalarının Değişimi ve METÜM Buhar Kondens Hattı Yenileme İşi	468.000,00
MSB Askeri Öğrenci Bloğu Islak Hacim Tadilatı İşi	709.824,67
Validebağ Medikal Cihazları Test Kalibrasyon AR-GE Eğitim Laboratuvarı Panoları Yapım İşi	659.811,60
2024 Yılı SBÜ Hamidiye ve Selimiye Külliyesi ile Ankara Gülhane Külliyesi Genelinde Muhtelif Bakım Onarım İşleri Yapım İşi 1. Hakediş (1. Kısım İSTANBUL)	1.780.570,13
Gülhane Külliyesi Anatomi Diseksiyon Salonu Klima Santrali Serpantini Yenileme İşi	456.000,00
Tarihi Bina Isıtma Kazanları Onarım İşi	208.848,00
Gül. Kül. Akademik ve İdari Binalar ile Yurt Binası ve Gülhane Lojmanları Bloklarında Yer Alan 21 Adet Asansörün Revizyonu ve Etiketlendirilmesi İşi	728.736,00
2024 Yılı SBÜ Hamidiye ve Selimiye Külliyesi ile Ankara Gülhane Külliyesi Genelinde Muhtelif Bakım Onarım İşleri Yapım İşi 1. Hakediş (2. Kısım ANKARA)	2.926.214,55
Gül. Kül. Rektörlük Özel Kalem Odası Genişletilmesi Tadilatı İşi	347.996,78
2024 Yılı SBÜ Hamidiye ve Selimiye Külliyesi ile Ankara Gülhane Külliyesi Genelinde Muhtelif Bakım Onarım İşleri Yapım İşi 1. Hakediş (2. Kısım ANKARA)	812.058,85
Gül. Kül. Medikal Tasarım ve Üretim Merkezi Hasarlı Dış Cephe Sisteminin Onarılması Yapım İşi	93.600,00
Gülhane Külliyesi Sosyal Tesisler ve TEKMER Binası Çeşitli Tadilatlarının Yapılması Yapım İşi	702.000,00
Gül. Kül. Fizyoterapi Fakültesi Derslikleri Sıra Onarım İşi	107.441,00
2024 Yılı SBÜ Hamidiye ve Selimiye Külliyesi ile Ankara Gülhane Külliyesi Genelinde Muhtelif Bakım Onarım İşleri Yapım İşi 2. Hakediş	1.862.585,77
Gül. Kül. Fizyoterapi Fakültesi Derslikleri Sıra Onarım İşi	634.159,00
2024 Yılı SBÜ Hamidiye ve Selimiye Külliyesi ile Ankara Gülhane Külliyesi Genelinde Muhtelif Bakım Onarım İşleri Yapım İşi 2. Hakediş (2. Kısım ANKARA)	1.242.225,79
<b>Toplam</b>	<b>14.454.070,41</b>

Grafik- 59 Muhtelif İşler Kapsamında Yapılan Alımların Dağılımı (%)



Grafik- 60 Muhtelif İşler Kapsamında Yapılan Alımların Dağılımı (TL)










**Görseller:** 2024 Yılı Sağlık Bilimleri Üniversitesi İstanbul Hamidiye ve Selimiye Külliyesi ile Ankara Gülhane Külliyesi Genelinde Muhtelif Bakım ve Onarım İşleri Yapım İşİ



*Görsel: Gülhane Sağlık Bilimleri Fakültesi Odyoloji Bölümü Laboratuvarı İçin Vibration Data Logger*



**Görseller:** Gülhane Sağlık Bilimleri Fakültesi Öğrenciler İçin Sosyal ve Oturma Alanlarının Oluşturulması Mal Alım İşi

## 2.5. Rektörlük Bilimsel Araştırma Projeleri


Rektörlük Bilimsel Araştırma Projeleri ile Yükseköğretim Kurumları Bilimsel Araştırma Projeleri Yönetmeliğinin 11. maddesi hükümlerine uygun olarak araştırma projeleri gelirleri payı olarak tahsil edilen tutarların özel hesaba tahakkuk ettirilerek aktarılması hedeflenmektedir. Gelir gerçekleşmesi ölçüsünde başlangıç ödeneği sınırı içerisinde kalan ödenekler serbest bırakılarak özel hesaba aktarılmakta; başlangıç ödeneğinin aşan tutarların ise projeye gelir fazlası ödenek olarak eklenme talebi ise Cumhurbaşkanlığı Olurları ardından gerçekleştirilmektedir.

2024/II. Dönem itibariyle proje desteği karakteristiğindeki Rektörlük Bilimsel Araştırma Projelerine ait bilgiler altta sunulmuştur.

Tablo- 78 Proje Özet Bilgileri (Rektörlük Bilimsel Araştırma Projeleri, TL)

Proje Özet Bilgileri	
2024 Yılı Başlangıç Ödeneği (TL)	1.579.000
Eklenen/Aktarılan Ödenek (+) (TL)	3.594.290,35
Ek Ödenek Kaynağı	Araştırma Projeleri Gelirleri Payı Gelir Fazlası
<b>2024 Yılı Başlangıç Ödeneği (TL)</b>	1.579.000,00
<b>Gerçekleşen Araştırma Projeleri Gelirleri Payı (TL)</b>	5.173.290,35
<b>Özel Hesaba Aktarılan Tutar (TL)</b>	0,00
<b>Özel Hesaba Aktarılması Gereken Kalan Tutar (TL)</b>	5.173.290,35

*Başlangıç ödeneğini aşan 3.594.290,35 TL'nin projeye gelir fazlası ödenek olarak eklenme işlemi Cumhurbaşkanlığı Olurlarına sunulacaktır.*



**2024 YILI  
TEMMUZ-ARALIK DÖNEMİ  
BEKLENTİ VE HEDEFLERİ İLE  
YÜRÜTÜLMESİ PLANLANAN FAALİYETLER**

- Gider Tahmini, Giderlerin Gelişimini Etkileyebilecek Temel Değişken ve Hususlar
- Gelir Tahmini, Gelirlerin Gelişimini Etkileyebilecek Temel Değişken ve Hususlar
- Finansman
- Diğer Cari Giderlerden Yürütülmesi Planlanan Faaliyetler
- Sermaye Giderlerinden Yürütülmesi Planlanan Faaliyetler

### III. 2024 YILI TEMMUZ-ARALIK DÖNEMİ BEKLENTİ VE HEDEFLERİ İLE YÜRÜTÜLMESİ PLANLANAN FAALİYETLER

#### A. Gider Tahmini, Giderlerin Gelişimini Etkileyebilecek Temel Değişken ve Hususlar

Sağlık Bilimleri Üniversitesinin 2024 yılı ikinci 6 (altı) aylık dönemi harcama tahminleri gider türleri itibariyle incelendiğinde;

- Personel Giderlerinde Temmuz ayından itibaren uygulanan yeni maaş kat sayılarından dolayı artış yaşanacağı öngörülmektedir. Yıl sonu harcama tahmini 4.781.779.222 TL'dir.
- Sosyal Güvenlik Kurumlarına Devlet Primi Giderleri personel giderlerinin kesinti kalemi olduğu için personel giderlerinde meydana gelen artıştan dolayı harcamaların yükseleceği öngörülmektedir. Yıl sonu harcama tahmini 604.690.640 TL'dir.
- Mal ve Hizmet Alımlarında girdi maliyetlerinde meydana gelen artıştan dolayı yükselme olacağı öngörülmektedir. Elektrik, su, doğalgaz, akaryakıt giderlerinin ödendiği, temizlik ve kırtasiye giderlerinin gerçekleştiği ve aynı zamanda öğrencilerin beslenmesine yönelik yemekhane hakedişlerinin ödendiği Tüketime Yönelik Mal ve Malzeme Alımlarının yıl sonunda 188.330.730 TL olacağı öngörülmürken, Üniversitenin yurtdışı birimlerindeki eğitim-öğretimin devam edebilmesi için görevlendirilen akademisyenlerin harcırahlarında kur kaynaklı artıştan dolayı Yolluklar kaleminin yıl sonu 7.856.858 TL olacağı öngörülmektedir. Taşıt kiralama, personel servisi kiralama ve toplantı ve organizasyon giderleri gibi alımlarının gerçekleştiği Hizmet Alımlarının yıl sonu 33.685.624 TL olacağı öngörülmüştür. Mal ve Hizmet Alımlarında yıl sonu harcama tahmini 239.842.532 TL'dir.
- Cari Transferlerde, ek karşılıklar ve Üniversitenin emekli olan personellere ödenen emeklilik tazminatlarından dolayı Sosyal Güvenlik Kurumu Başkanlığına ödenmesi gereken faturalı alacaklardan dolayı yıl sonuna kadar 253.670.858 TL'lik görevlendirme giderinin ödeneceği; Gülhane Diş Hekimliği Sağlık Uygulama ve Araştırma Merkezinde çalışan diş hekimlerine ödenen taban ödemeler ve uygulamalı eğitimler için aktarılan cari transfer niteliğindeki hazine yardımlarından dolayı Hazine Yardımlarının yıl sonu 33.942.000 TL olacağı; yemek öğün bedellerinde meydana gelen maliyet artışından dolayı memurların öğle yemeğine yardımların gerçekleştiği Kar Amacı Gütmeyen Kuruluşlara Yapılan Transferlerin yıl sonu 10.232.000 TL olacağı ve YÖK 100/2000 bursiyerlerine yıl sonuna kadar toplam 1.021.290 TL ödeneği öngörülmektedir. Cari Transferlerde yıl sonu harcama tahmini 298.866.148 TL'dir.
- Sermaye Giderlerinde yılın ikinci yarısında Mekteb-i Tıbbiye-i Şahane Binası 3. Etap Restorasyonu projesi için talep edilen Yedek Ödenekten aktarılmak üzere 433.757.233 TL'lik ek ödeneğin; Hamidiye Sağlık Bilimleri Fakültesi projesi için Yatırımları Hızlandırma Ödeneğinden aktarılmak üzere 42.000.000 TL'lik ek ödeneğin; Hamidiye İdari Binalar projesi için Yatırımları Hızlandırma Ödeneğinden aktarılmak üzere 17.000.000 TL'lik ek ödeneğin; Hamidiye Hemşirelik Fakültesi projesi için Yatırımları

Hızlandırma Ödeneğinden aktarılmak üzere 23.000.000 TL'lik ek ödeneğin 2024/7 sayılı Cumhurbaşkanlığı Tasarruf Genelgesi hükümleri doğrultusunda onaylanmaması beklenmektedir. 2024 Yılı Yatırım Programında yer alan tüm ödeneklerin kullanılacağı varsayımı altında sermaye giderlerinde yıl sonu harcama tahmini 658.206.029 TL'dir.

- Sağlık Bilimleri Üniversitesinin 2024 yılı ikinci dönemindeki gider türleri itibariyle yapılan yıl sonu harcama tahminlerine göre 2024 yılında toplam 6.583.384.571 TL'lik bütçe gideri gerçekleşeceği öngörülmektedir. Personel Giderleri Sosyal Güvenlik Kurumlarına Devlet Primi Giderlerinde meydana gelecek olan harcamalar kalan ödeneklerle karşılanamayacağı için Cumhurbaşkanlığı Strateji ve Bütçe Başkanlığına, Yedek Ödenekten veya kurumlararası aktarılmak üzere ek ödenek talebi yılın son çeyreğinde Personel Giderleri için 705.652.222 TL ve Sosyal Güvenlik Kurumlarına Devlet Primi Giderleri için 122.291.640 TL ek ödenek talebi iletilecektir. Mal ve Hizmet Alımlarındaki yılın ikinci yarısında gerçekleşmesi öngörülen gider kalan ödeneklerle karşılanacağı öngörülmektedir. 2024/7 sayılı Tasarruf Genelgesi hükümleri doğrultusunda Mal ve Hizmet Alımlarında Haziran ayı itibariyle azalma seyrine girilmiş ve mevcut ödeneğin yıl sonunda 2025 yılına cari likit kalanı vereceği tahmin edilmektedir. Mal ve Hizmet Alımları tertiplerinde ödenek sorunu yaşayan kalemlerde ihtiyaç duyulan ödeneğin Üniversitenin bir önceki yıldan devreden kullanılabilir nakit imkânı demek olan likit değerinin ödenekleştirilmesi (likit karşılığı ödenek ekleme) veya öngörülen/tahmin edilen geliri aşan gelir tahsilatlarının ödenekleştirilmesi (gelir fazlası karşılığı ödenek ekleme) yoluyla karşılanması planlanmıştır. Cari Transferlerde Sosyal Güvenlik Kurumunun emekli olan personele ödediği tazminatlar karşılığı Üniversiteye faturalandırdığı alacaklarının ödenebilmesi için Cumhurbaşkanlığı Strateji ve Bütçe Başkanlığına 131.452.148 TL'lik ek ödenek talebi kurumlararası aktarılmak üzere iletilecektir.

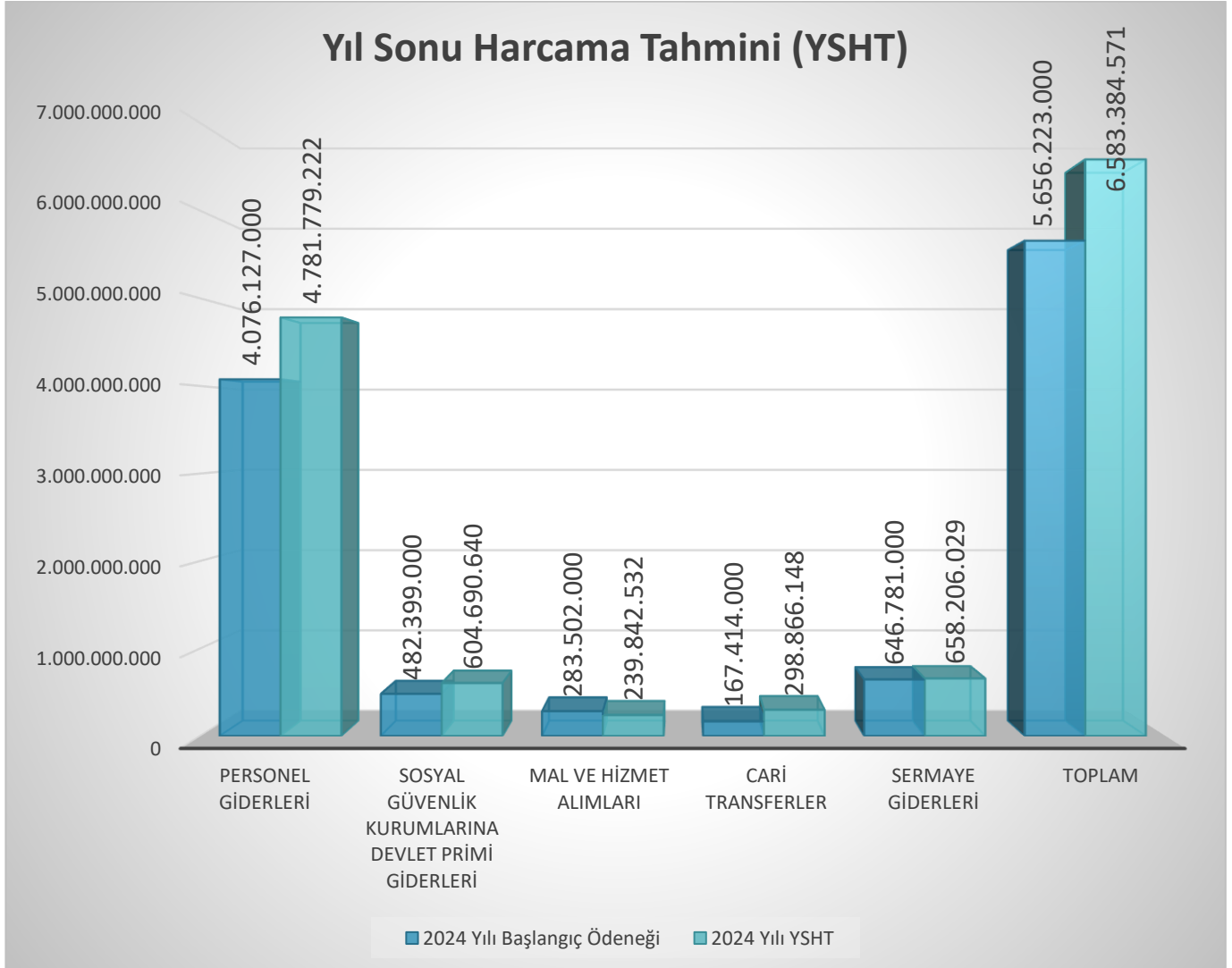
Üniversitenin gider türleri itibariyle yıl sonu harcama tahminlerin ilişkin bilgiler, bütçe kanunuyla verilen başlangıç ödeneklerine göre farkıyla birlikte altta sunulmuştur.



Tablo- 79 Gider Türleri İtibariyle Yıl Sonu Harcama Tahminleri (TL)

Gider Türü	2024 Yılı İlk 6 (Altı) Ay Harcama (TL)	2024 Yılı Yıl Sonu Harcama Tahmini (YSHT) (TL)	2024 Yılı Başlangıç Ödeneği (TL)	2024 Yılı Başlangıç Ödeneği-YSHT Farkı (TL)
01-Personel Giderleri	2.173.536.009,85	4.781.779.222	4.076.127.000	-705.652.222
02-Sosyal Güvenlik Kurumlarına Devlet Primi Giderleri	274.859.382,08	604.690.640	482.399.000	-122.291.640
03-Mal ve Hizmet Alımları	119.921.265,92	239.842.532	283.502.000	43.659.468
05-Cari Transferler	136.865.729,16	298.866.148	167.414.000	-131.452.148
06-Sermaye Giderleri	268.650.133,18	658.206.029	646.781.000	-11.425.029
<b>Toplam</b>	<b>2.973.832.520,19</b>	<b>6.583.384.571</b>	<b>5.656.223.000</b>	<b>-927.161.571</b>

Grafik- 61 Gider Türleri İtibariyle Yıl Sonu Harcama Tahminleri (Ekonomik Sınıflandırma-Birinci Düzey, TL)





## 1. Personel Giderleri

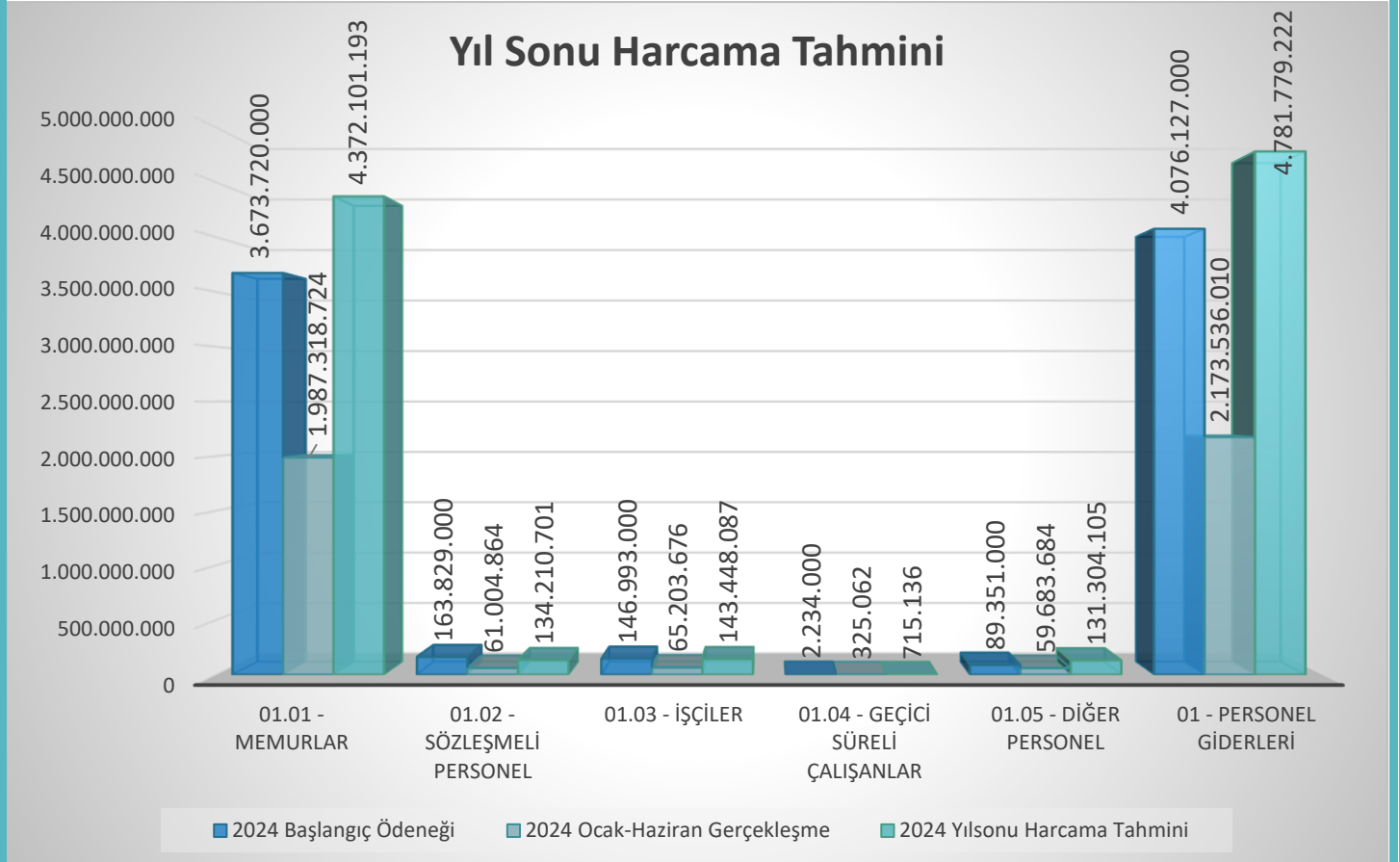
Sağlık Bilimleri Üniversitesinin 2024 yılı Personel Giderleri yıl sonu harcama tahmini ekonomik kodun ikili detay düzeyinde altta belirtildiği üzere 4.781.779.222 TL olarak tahmin edilmiştir.

Giderlerin ağırlıklı payı akademik ve idari personel giderlerinin gerçekleştiği Memurlar ekonomik kodunda olup yıl sonu harcama tahmini 4.372.101.193 TL'dir. Ayrıca toplu iş sözleşmesi hükümlerine göre İşçiler ekonomik kodunda yıl sonu 143.448.087 TL harcama olacağı öngörülmektedir.

Tablo- 80 Personel Giderleri Yıl Sonu Harcama Tahmini (Ekonomik Sınıflandırma-İkinci Düzey, TL)

Ekonomik	2023 Gerçekleşme Toplamı (TL)	2024 Başlangıç Ödeneği (TL)	Ocak-Haziran Gerçekleşme Toplamı (TL)		2024 Yıl Sonu Harcama Tahmini (TL)
			2023	2024	
<b>01 - Personel Giderleri</b>	<b>2.168.933.255</b>	<b>4.076.127.000</b>	<b>904.440.416</b>	<b>2.173.536.010</b>	<b>4.781.779.222</b>
01.01 - Memurlar	1.973.866.796	3.673.720.000	824.940.054	1.987.318.724	4.372.101.193
01.02 - Sözleşmeli Personel	43.000.640	163.829.000	13.322.761	61.004.864	134.210.701
01.03 - İşçiler	93.790.832	146.993.000	41.872.775	65.203.676	143.448.087
01.04 - Geçici Süreli Çalışanlar	405.463	2.234.000	194.311	325.062	715.136
01.05 - Diğer Personel	57.869.524	89.351.000	24.110.516	59.683.684	131.304.105

Grafik- 62 Personel Giderleri Yıl Sonu Harcama Tahmini (Ekonomik Sınıflandırma-İkinci Düzey, TL)



## 2. Sosyal Güvenlik Kurumlarına Devlet Primi Giderleri

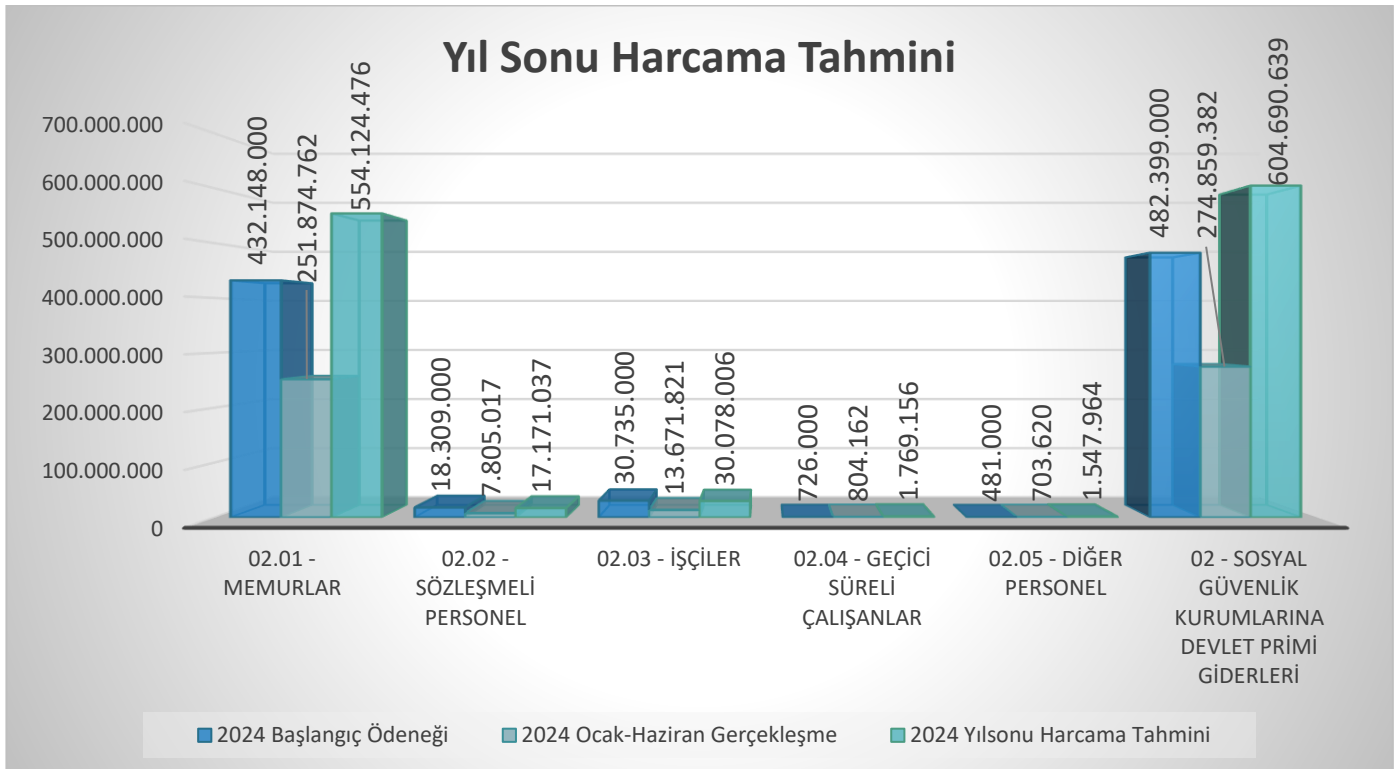
Sağlık Bilimleri Üniversitesinin 2024 yılı Sosyal Güvenlik Kurumlarına Devleti Primi Giderleri yıl sonu harcama tahmini ekonomik kodun ikili detay düzeyinde altta belirtildiği üzere 604.690.640 TL olarak tahmin edilmiştir.

İşveren sıfatıyla ödenen Sosyal Güvenlik Kurumlarına Devlet Primi Giderlerinin ağırlıklı payı akademik ve idari personel giderlerinin gerçekleştiği Memurlar ekonomik kodunda olup yıl sonu harcama tahmini 554.124.476 TL'dir. Ayrıca toplu iş sözleşmesi hükümlerine göre İşçiler ekonomik kodunda yıl sonu yaklaşık 30.078.006 TL harcama olacağı öngörülmektedir.

Tablo- 81 Sosyal Güvenlik Kurumlarına Devlet Primi Giderleri Yıl Sonu Harcama Tahmini (Ekonomik Sınıflandırma- İkili Düzey, TL)

Ekonomik	2023 Gerçekleşme Toplamı (TL)	2024 Başlangıç Ödeneği (TL)	Ocak-Haziran Gerçekleşme Toplamı (TL)		2024 Yıl Sonu Harcama Tahmini (TL)
			2023	2024	
<b>02 - Sosyal Güvenlik Kurumlarına Devlet Primi Giderleri</b>	<b>293.453.681</b>	<b>482.399.000</b>	<b>135.840.909</b>	<b>274.859.382</b>	<b>604.690.640</b>
02.01 - Memurlar	265.476.864	432.148.000	123.882.282	251.874.762	554.124.476
02.02 - Sözleşmeli Personel	6.300.738	18.309.000	2.336.122	7.805.017	17.171.037
02.03 - İşçiler	19.888.148	30.735.000	8.893.719	13.671.821	30.078.006
02.04 - Geçici Süreli Çalışanlar	980.665	726.000	318.368	804.162	1.769.156
02.05 - Diğer Personel	807.266	481.000	410.418	703.620	1.547.964

Grafik- 63 Sosyal Güvenlik Kurumlarına Devlet Primi Giderleri Yıl Sonu Harcama Tahmini (Ekonomik Sınıflandırma- İkinci Düzey, TL)



### 3. Mal ve Hizmet Alımları

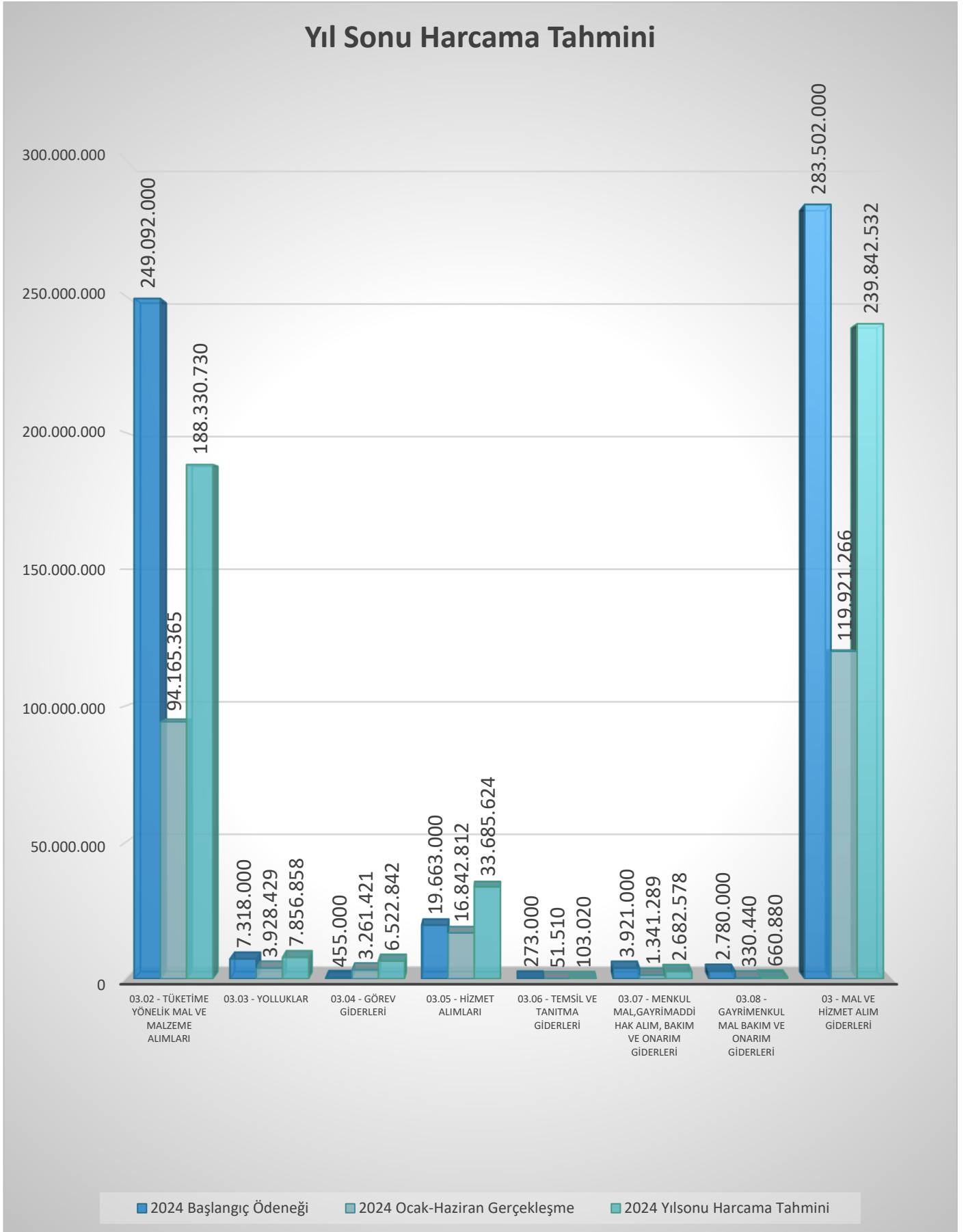
Sağlık Bilimleri Üniversitesinin 2024 yılı Mal ve Hizmet Alımları yıl sonu harcama tahmini ekonomik kodun ikili detay düzeyinde altta belirtildiği üzere 239.842.532 TL olarak tahmin edilmiştir.

2024/7 sayılı Tasarruf Tedbirleri Genelgesi hükümlerine uygun olarak Haziran ayı itibariyle azalış eğilimine giren Mal ve Hizmet Alımlarında ödenek yetersizliği yaşanan tertiplere gelir fazlası karşılığı veya likit finansman karşılığı ödenek ekleme yoluyla karşılanabileceği ve 03-Mal ve Hizmet Alım Giderleri tertibinin yıl sonu cari likit kalanı vereceği öngörülmektedir.

Tablo-82 Mal ve Hizmet Alımları Yıl Sonu Harcama Tahmini (Ekonomik Sınıflandırma-İkinci Düzey, TL)

Ekonomik	2023 Gerçekleşme Toplamı (TL)	2024 Başlangıç Ödeneği (TL)	Ocak-Haziran Gerçekleşme Toplamı (TL)		2024 Yıl Sonu Harcama Tahmini (TL)
			2023	2024	
<b>03 - Mal ve Hizmet Alım Giderleri</b>	<b>215.575.852</b>	<b>283.502.000</b>	<b>86.927.813</b>	<b>119.921.266</b>	<b>239.842.532</b>
03.02 - Tüketime Yönelik Mal ve Malzeme Alımları	175.145.452	249.092.000	72.230.408	94.165.365	188.330.730
03.03 - Yolluklar	10.926.827	7.318.000	4.796.108	3.928.429	7.856.858
03.04 - Görev Giderleri	447.439	455.000	243.438	3.261.421	6.522.842
03.05 - Hizmet Alımları	25.834.555	19.663.000	9.026.744	16.842.812	33.685.624
03.06 - Temsil ve Tanıtma Giderleri	103.140	273.000	30.560	51.510	103.020
03.07 - Menkul Mal, Gayrimaddi Hak Alım, Bakım ve Onarım Giderleri	2.178.203	3.921.000	600.555	1.341.289	2.682.578
03.08 - Gayrimenkul Mal Bakım ve Onarım Giderleri	940.236	2.780.000	0	330.440	660.880

Grafik- 64 Mal ve Hizmet Alımları Yıl Sonu Gerçekleşme Tahmini (Ekonomik Sınıflandırma-İkinci Düzey, TL)



#### 4. Cari Transferler

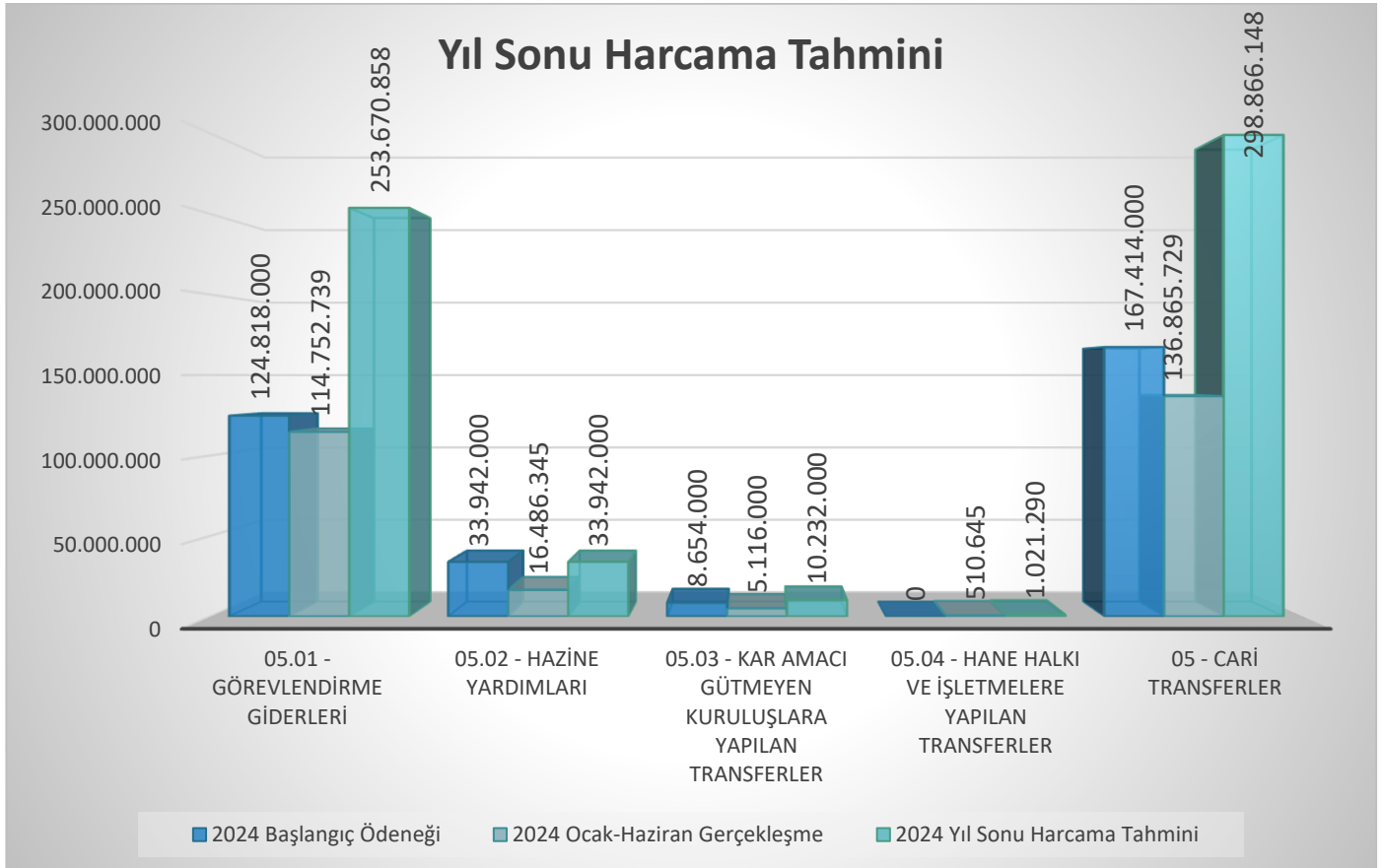
Sağlık Bilimleri Üniversitesinin 2024 yılı Cari Transferlerde yıl sonu harcama tahmini ekonomik kodun ikili detay düzeyinde altta belirtildiği üzere 298.866.148 TL olarak tahmin edilmiştir.

Görevlendirme Giderlerinde Üniversiteye faturalandırılacak Sosyal Güvenlik Kurumu Başkanlığının alacakları için ek ödenek ihtiyacı bulunmaktadır.

Tablo-83 Cari Transferler Yıl Sonu Harcama Tahmini (Ekonomik Sınıflandırma-İkinci Düzey, TL)

Ekonomik	2023 Gerçekleşme Toplamı (TL)	2024 Başlangıç Ödeneği (TL)	Ocak-Haziran Gerçekleşme Toplamı (TL)		2024 Yıl Sonu Harcama Tahmini (TL)
			2023	2024	
<b>05 - Cari Transferler</b>	<b>141.916.378</b>	<b>167.414.000</b>	<b>59.940.637</b>	<b>136.865.729</b>	<b>298.866.148</b>
05.01 - Görevlendirme Giderleri	116.364.000	124.818.000	49.465.425	114.752.739	253.670.858
05.02 - Hazine Yardımları	17.789.855	33.942.000	8.877.000	16.486.345	33.942.000
05.03 - Kar Amacı Gütmeyen Kuruluşlara Yapılan Transferler	6.419.058	8.654.000	1.059.747	5.116.000	10.232.000
05.04 - Hane Halkı ve İşletmelere Yapılan Transferler	1.343.465	0	538.465	510.645	1.021.290

Grafik- 65 Cari Transferler Yıl Sonu Harcama Tahmini (Ekonomik Sınıflandırma-İkinci Düzey, TL)



## 5. Sermaye Giderleri

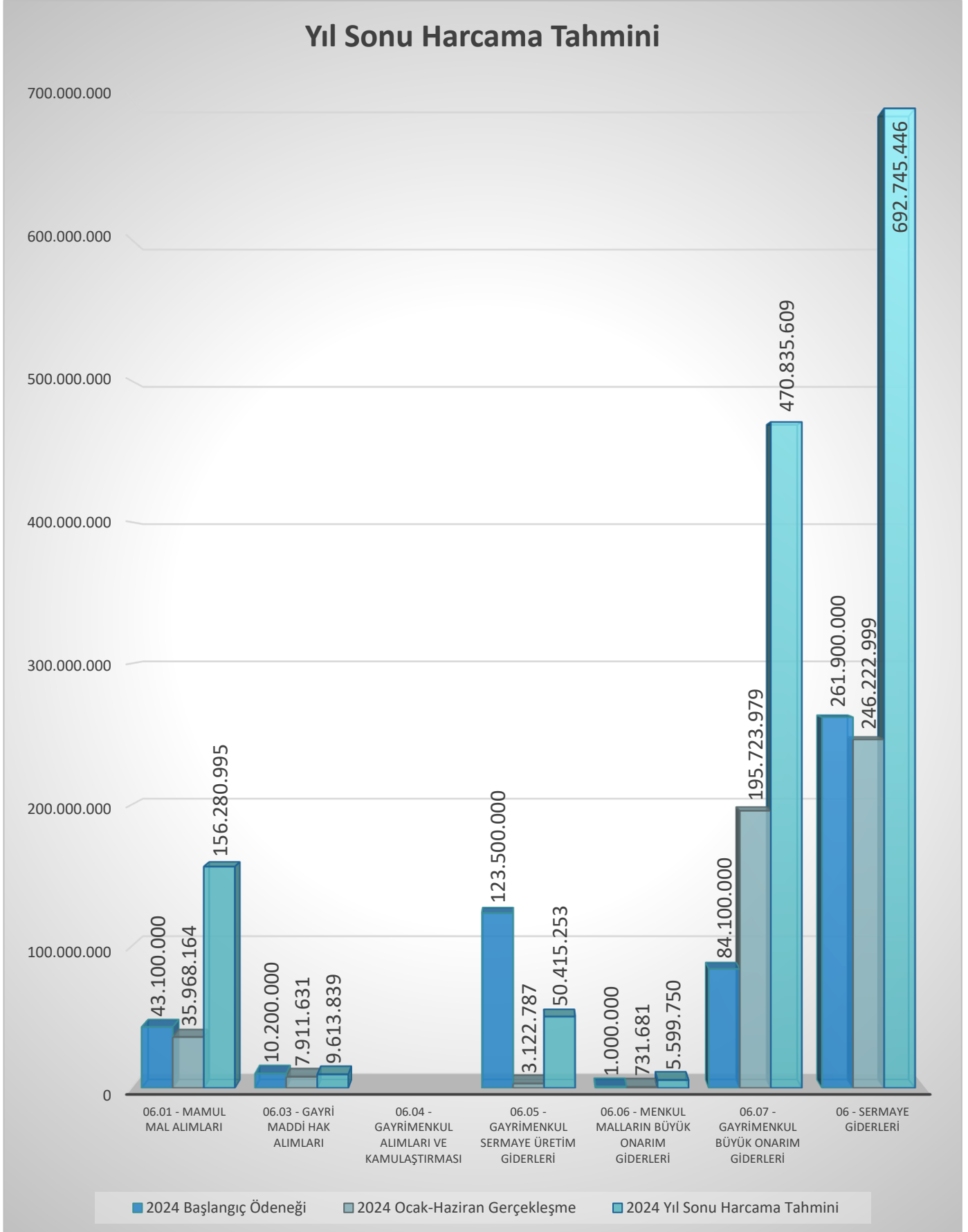
Sağlık Bilimleri Üniversitesinin 2024 yılı Sermaye Giderlerinde yıl sonu harcama tahmini ekonomik kodun ikili detay düzeyinde altta belirtildiği üzere 658.206.029 TL olarak tahmin edilmiştir.

2024/7 sayılı Cumhurbaşkanlığı Tasarruf Genelgesi hükümleri gereğince 2024 yılı yatırım programı ek ödenek taleplerinin karşılanmayacağı beklenmekte olup, yıl sonu harcama tahmini mevcut ödeneğin tamamının kullanılacağı varsayımı altında yapılmıştır.

Tablo-84 Sermaye Giderleri Yıl Sonu Harcama Tahmini (Ekonomik Sınıflandırma-İkinci Düzey, TL)

Ekonomik	2023 Gerçekleşme Toplamı (TL)	2024 Başlangıç Ödeneği (TL)	Ocak-Haziran Gerçekleşme Toplamı (TL)		2024 Yıl Sonu Harcama Tahmini (TL)
			2023	2024	
<b>06 - Sermaye Giderleri</b>	<b>674.537.311</b>	<b>646.781.000</b>	<b>246.222.999</b>	<b>268.650.133</b>	<b>658.206.029</b>
06.01 - Mamul Mal Alımları	124.673.544	138.581.000	35.968.164	19.815.555	145.696.000
06.03 - Gayri Maddi Hak Alımları	11.923.446	7.200.000	7.911.631	75.840	11.550.000
06.05 - Gayrimenkul Sermaye Üretim Giderleri	11.987.842	120.000.000	5.887.544	47.350.593	112.161.609
06.06 - Menkul Malların Büyük Onarım Giderleri	2.657.774	1.000.000	731.681	524.950	2.056.420
06.07 - Gayrimenkul Büyük Onarım Giderleri	523.294.705	380.000.000	195.723.979	200.883.195	386.742.000

Grafik- 66 Sermaye Giderleri Yıl Sonu Harcama Tahmini (Ekonomik Sınıflandırma-İkinci Düzey, TL)



### B. Gelir Tahmini, Gelirlerin Gelişimini Etkileyebilecek Temel Değişken ve Hususlar

Sağlık Bilimleri Üniversitesi 2024 Yılı Gelir Bütçesi Tahmini ekonomik kodun birinci düzeyindeki kalemler itibariyle incelendiğinde;

- Teşebbüs ve Mülkiyet Gelirlerinde yılın ilk 6 (altı) ayındaki gerçekleşme ile aynı oranda tahsilat gerçekleşeceği varsayılarak yıl sonu gerçekleşmesinin 87.603.403,80 TL olacağı öngörülmektedir.
- Sermaye Giderlerinden Cumhurbaşkanlığına iletilen ek ödenek taleplerinin onaylanması 2024/7 sayılı Cumhurbaşkanlığı Tasarruf Tedbirleri Genelgesi hükümler gereğince beklenmediğinden Hazine Yardımı (Sermaye) gelir kodu tahsilatının yıl sonu 658.206.029,19 TL olacağı öngörülmektedir. Personel Giderleri, Sosyal Güvenlik Kurumlarına Devlet Primi Giderleri ve Görevlendirme Giderleri için Cumhurbaşkanlığına iletilecek olan ek ödenek taleplerinin onaylanması varsayımıyla Hazine Yardımı (Cari) gelir kodu tahsilatının yıl sonu 5.760.956.862,25 TL olacağı öngörülmektedir. Yılın ikinci yarısında Spor Toto Teşkilat Başkanlığı ve diğer kurumlardan herhangi bir şartlı bağış ve yardım alınmayacağı varsayımı altında Kurumlardan Alınan Şartlı Bağış ve Yardımlar (Sermaye) gelir kodunun yıl sonu gerçekleşme tahmini 25.361.609,19 TL'dir. Yükseköğretim Kurumu Başkanlığı tarafından YÖK 100/2000 Doktora Bursiyerlerine aktarılmak üzere gönderilen burs desteğinin yıl sonu 947.290,32 TL olacağı beklenmektedir. Bu varsayımlar altında Alınan Bağış ve Yardımlar ile Özel Gelirlerin yıl sonu gerçekleşme tahmini 6.445.471.790,95 TL'dir.
- Diğer Gelirler ekonomik kodundaki tahsilatın yılın ilk 6 (altı) ayında göre ikinci dönemde aynı oranda tahsilatı gerçekleşeceği öngörülerek yıl sonu gerçekleşmesinin 20.296.535,42 TL olacağı öngörülmektedir
- Toplam gelir gerçekleşmesi toplam gideri karşılayacak ölçüde 6.553.371.730,17 TL olarak tahmin edilmiştir.

Sağlık Bilimleri Üniversitesinin 2024 yılı gelir tahsilatı tahminleri, ekonomik kodun ikinci ve dördüncü düzeylerine göre sınıflandırılarak altta sunulmuştur.

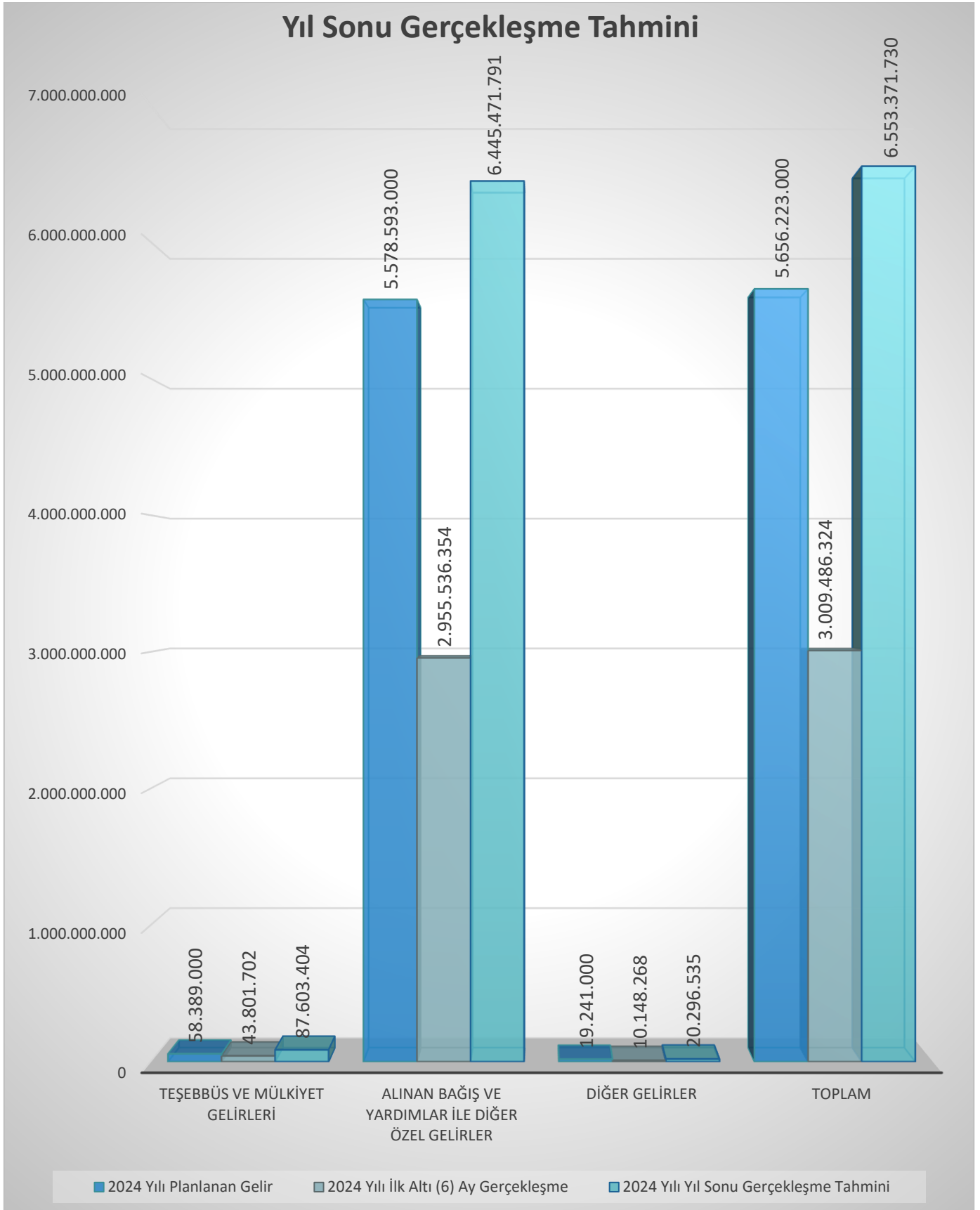




Tablo-85 Gelir Türleri İtibariyle Yıl Sonu Gerçekleşme Tahminleri (Ekonomik Sınıflandırma-Dördüncü Düzey, TL)

Bütçe Gelirleri	2024 Planlanan Gelir (TL)	2024 Yılı İlk 6 Ay Gerçekleşme (TL)	2024 Yılı Yıl Sonu Gerçekleşme Tahmini (TL)
<b>03-Teşebbüs ve Mülkiyet Gelirleri (A)</b>	<b>58.389.000,00</b>	<b>43.801.701,90</b>	<b>87.603.403,80</b>
03.1.1.01-Şartname, Basılı Evrak, Form Satış Gelirleri	0,00	800,00	1.600,00
03.1.1.99-Diğer Mal Satış Gelirleri	0,00	302.438,80	604.877,60
03.1.2.03-Avukatlık Vekalet Ücreti Gelirleri	0,00	21.003,30	42.006,60
03.1.2.10-Sportif Faaliyet Gelirleri	0,00	146.929,60	293.859,20
03.1.2.29-Örgün ve Yaygın Öğretimden Elde Edilen Gelirler	18.000.000,00	15.319.474,50	30.638.949,00
03.1.2.30-Sınav, Kayıt ve Bunlara İlişkin Diğer Hizmet Gelirleri	0,00	21.081,93	42.163,86
03.1.2.32-Yaz Okulu Gelirleri	0,00	0,00	0,00
03.1.2.38-Yurt Yatak Ücreti Gelirleri	12.000.000,00	6.065.824,25	12.131.648,50
03.1.2.41-Uluslararası Ortak Eğitim ve Öğretim Program Gelirleri	0,00	2.459.684,56	4.919.369,12
03.1.2.69-Yükseköğretim Kurumları Öğrenci Yemek Hizmeti Gelirleri	10.000.000,00	11.474.615,09	22.949.230,18
03.1.2.99-Diğer Hizmet Gelirleri	5.000.000,00	1.889.332,33	3.778.664,66
03.6.1.01-Lojman Kira Gelirleri	11.325.000,00	4.851.596,34	9.703.192,68
03.6.1.03-Sosyal Tesis Kira Gelirler	64.000,00	0,00	0,00
03.6.1.99-Diğer Taşınmaz Kira Gelirleri	2.000.000,00	1.248.921,20	2.497.842,40
<b>04-Alınan Bağış ve Yardımlar ile Özel Gelirler (B)</b>	<b>5.578.593.000,00</b>	<b>2.955.536.354,35</b>	<b>6.445.471.790,95</b>
04.2.1.01-Hazine Yardımı (Cari)	4.933.391.000,00	2.568.198.849,00	5.760.956.862,25
04.2.2.01-Hazine Yardımı (Sermaye)	645.202.000,00	361.502.251,00	658.206.029,19
04.4.2.03-Kurumlardan Alınan Şartlı Bağış ve Yardımlar (Sermaye)	0,00	25.361.609,19	25.361.609,19
04.5.1.13-YÖK Burs Destekleri	0,00	473.645,16	947.290,32
<b>05-Diğer Gelirler (C)</b>	<b>19.241.000,00</b>	<b>10.148.267,71</b>	<b>20.296.535,42</b>
05.1.9.01-Kişilerden Alacaklar Faizleri		2.430,85	4.861,70
05.2.6.16-Araştırma Projeleri Gelirleri Payı	1.579.000,00	5.173.290,35	10.346.580,70
05.3.2.99-Diğer İdari Para Cezaları		278.583,43	557.166,86
05.9.1.01-İrat Kaydedilecek Nakdi Teminatlar		0,00	0,00
05.9.1.03-İrat Kaydedilecek Teminat Mektupları		0,00	0,00
05.9.1.06-Kişilerden Alacaklar		4.134.875,16	8.269.750,32
05.9.1.19-Öğrenci Katkı Payı Telafi Gelirleri	17.000.000,00	0,00	0,00
05.9.1.99-Yukarıda Tanımlanmayan Diğer Çeşitli Gelirler	662.000,00	559.087,92	1.118.175,84
<b>Toplam (D=A+B+C)</b>	<b>5.656.223.000,00</b>	<b>3.009.486.323,96</b>	<b>6.553.371.730,17</b>

Grafik- 67 Gelir Türleri İtibariyle Yıl Sonu Gerçekleşme Tahminleri (Ekonomik Sınıflandırma-Birinci Düzey, TL)

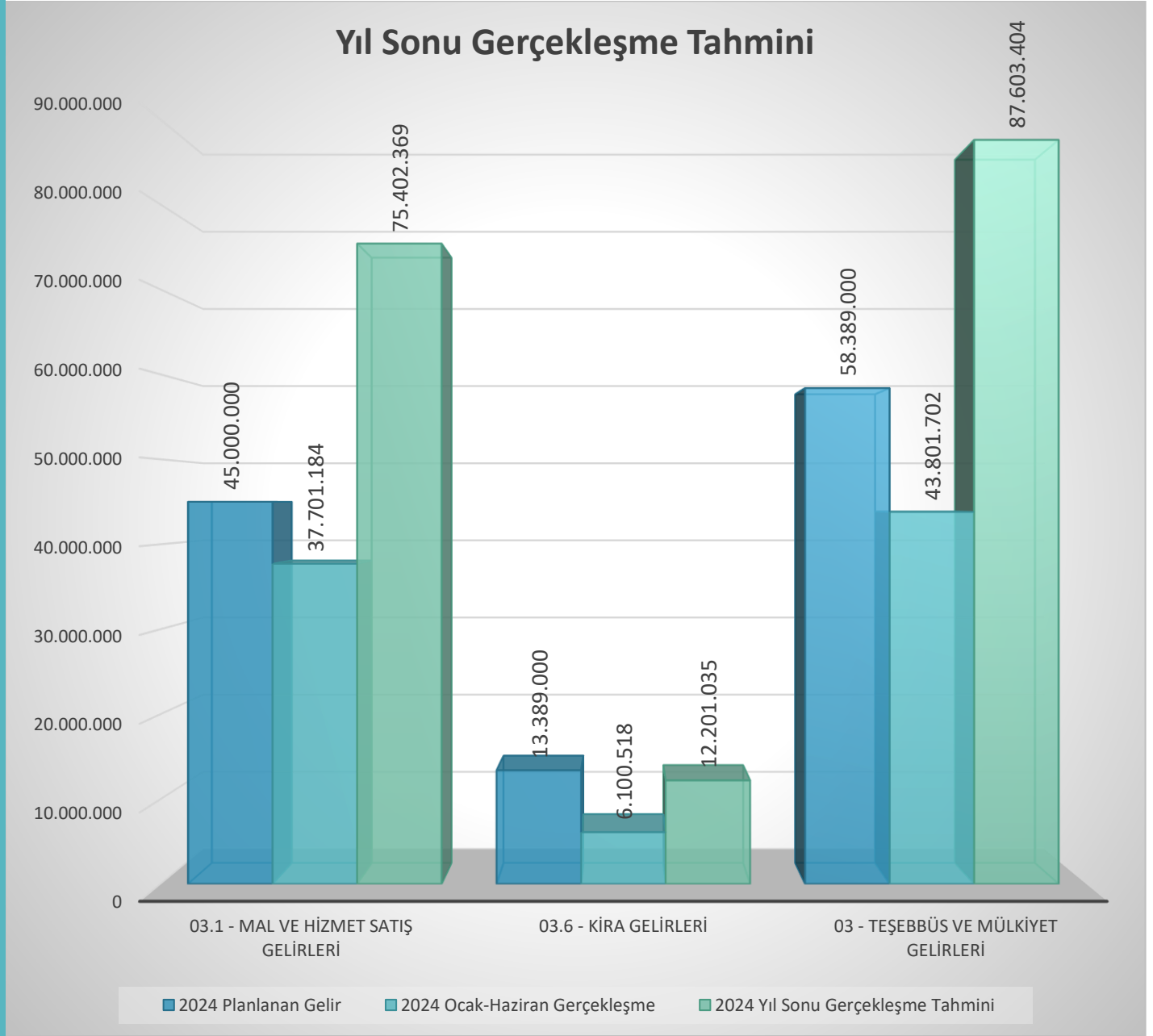


## 1. Teşebbüs ve Mülkiyet Gelirleri

Tablo-86 Teşebbüs ve Mülkiyet Gelirlerinde Yıl Sonu Gerçekleşme Tahmini (Ekonomik Sınıflandırma-İkinci Düzey, TL)

Ekonomik	2023 Gerçekleşme Toplamı (TL)	2024 Başlangıç Ödeneği (TL)	Ocak-Haziran Gerçekleşme Toplamı (TL)		2024 Yılsonu Gerçekleşme Tahmini (TL)
			2023	2024	
<b>03 - Teşebbüs ve Mülkiyet Gelirleri</b>	<b>74.934.847</b>	<b>58.389.000</b>	<b>29.910.747</b>	<b>43.801.702</b>	<b>87.603.404</b>
03.1 - Mal ve Hizmet Satış Gelirleri	65.215.696	45.000.000	25.401.557	37.701.184	75.402.369
03.6 - Kira Gelirleri	9.719.151	13.389.000	4.509.190	6.100.518	12.201.035

Grafik- 68 Teşebbüs ve Mülkiyet Gelirleri Yıl Sonu Gerçekleşme Tahmini (Ekonomik Sınıflandırma-İkili Düzey, TL)

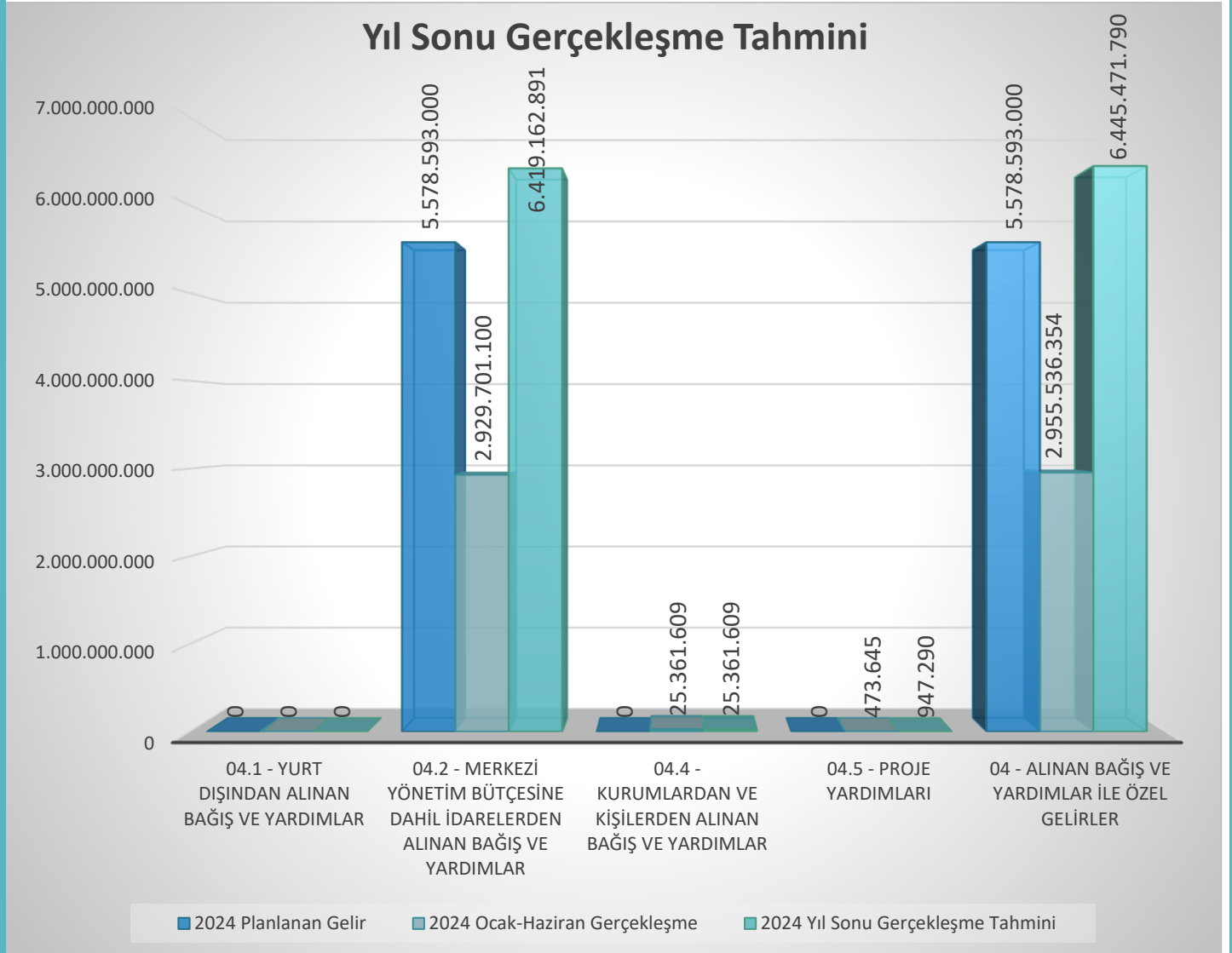


## 2. Alınan Bağış ve Yardımlar ile Özel Gelirler

Tablo-87 Alınan Bağış ve Yardımlar ile Özel Gelirlerde Yıl Sonu Gerçekleşme Tahmini (Ekonomik Sınıflandırma, İkinci Düzey, TL)

Ekonomik	2023 Gerçekleşme Toplamı (TL)	2024 Başlangıç Ödeneği (TL)	Ocak-Haziran Gerçekleşme Toplamı (TL)		2024 Yıllık Gerçekleşme Tahmini (TL)
			2023	2024	
<b>04 - Alınan Bağış ve Yardımlar ile Özel Gelirler</b>	<b>3.425.791.820</b>	<b>5.578.593.000</b>	<b>1.276.851.338</b>	<b>2.955.536.354</b>	<b>6.445.471.791</b>
04.1 - Yurt Dışından Alınan Bağış ve Yardımlar	0	0	35.945	0	0
04.2 - Merkezi Yönetim Bütçesine Dahil İdarelerden Alınan Bağış ve Yardımlar	3.418.904.789	5.578.593.000	1.271.750.000	2.929.701.100	6.419.162.891
04.4 - Kurumlardan ve Kişilerden Alınan Bağış ve Yardımlar	5.557.906	0	4.321.268	25.361.609	25.361.609
04.5 - Proje Yardımları	1.329.125	0	744.125	473.645	947.290

Grafik- 69 Alınan Bağış ve Yardımlar ile Özel Gelirler Yıl Sonu Gerçekleşme Tahmini (Ekonomik Sınıflandırma-İkinci Düzey, TL)

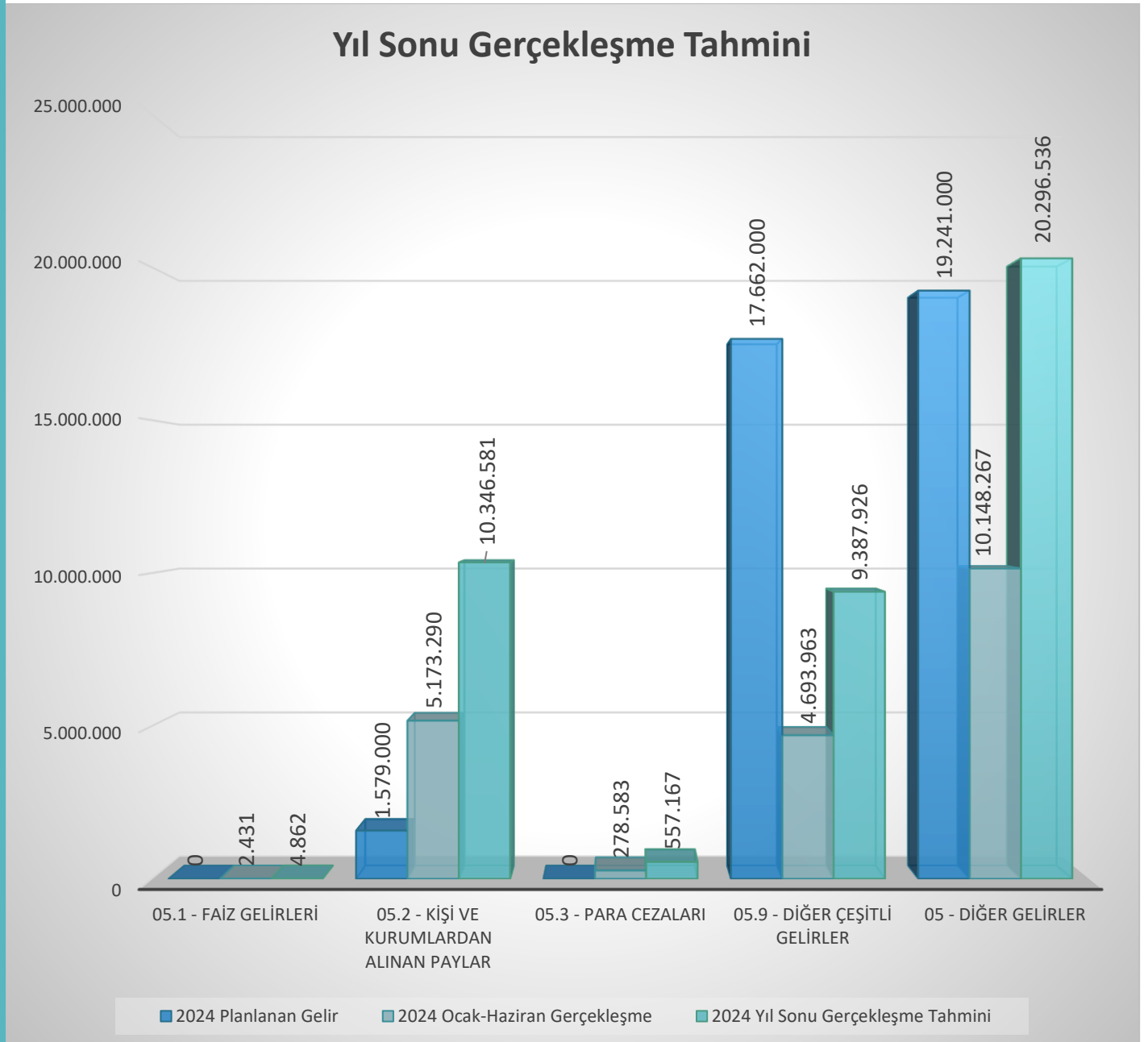


### 3. Diğer Gelirler

Tablo-88 Diğer Gelirlerde Yıl Sonu Gerçekleşme Tahmini (TL)

Ekonomik	2023 Gerçekleşme Toplamı (TL)	2024 Başlangıç Ödeneği (TL)	Ocak-Haziran Gerçekleşme Toplamı (TL)		2024 Yılı Sonu Gerçekleşme Tahmini (TL)
			2023	2024	
<b>05 - Diğer Gelirler</b>	<b>27.009.680</b>	<b>19.241.000</b>	<b>9.052.318</b>	<b>10.148.268</b>	<b>20.296.535</b>
05.1 - Faiz Gelirleri	739	0	4	2.431	4.862
05.2 - Kişi ve Kurumlardan Alınan Paylar	1.961.446	1.579.000	485.404	5.173.290	10.346.581
05.3 - Para Cezaları	99.454	0	0	278.583	557.167
05.9 - Diğer Çeşitli Gelirler	24.948.041	17.662.000	8.566.911	4.693.963	9.387.926

Grafik- 70 Diğer Gelirler Yıl Sonu Gerçekleşme Tahmini (Ekonomik Sınıflandırma-İkinci Düzey, TL)



## C. Finansman

Borçlanma yetkisi bulunmayan Üniversitenin 2024 yılının ikinci yarısındaki giderlerini gerçekleştirmek üzere yapılan yıl sonu harcama tahminlerine göre;

- Personel Giderleri için 705.615.422,00 TL ve Sosyal Güvenlik Kurumlarına Devlet Primi Giderleri için yaklaşık 121.950.440,00 TL'lik ek ödenek yılın son çeyreğinde Personel Giderlerini Karşılama Ödeneğinden veya kurumlararası aktarılmak üzere ek ödenekten aktarılmak üzere ve yıl sonunda ödenek üstü harcamaların karşılanabilmesi Cumhurbaşkanlığı Strateji ve Bütçe Başkanlığından talep edilecektir.
- Sosyal Güvenlik Kurumu Başkanlığının Üniversiteye yılın ikinci döneminde faturalandıracağı emekli ikramiyesi karşılığı ödenecek olan alacakları için ek ödenekten veya kurumlararası aktarılmak üzere Cumhurbaşkanlığı Strateji ve Bütçe Başkanlığından yaklaşık 130.623.002,84 TL talep edilecektir.
- Sermaye Giderlerinde yılın ikinci yarısında ihtiyaç duyulan ek ödenek taleplerinin 2024/7 sayılı Cumhurbaşkanlığı Tasarruf Tedbirleri Genelgesi hükümleri uyarınca karşılanmaması beklenmekte olup; tasarruf tedbirleri doğrultusunda Haziran ayı itibariyle azalma eğilimine giren Mal ve Hizmet Alımlarında ödenek kısıtlarının gelir fazlası karşılığı veya likit finansman karşılığı ödenek eklenerek karşılanması planlanmıştır.

Üniversitenin gelir fazlası karşılığı veya likit finansman karşılığı ödenek ekleme imkânlarına ait bilgi ve tahminler altta sunulmuştur.

Tablo- 89 Net Finansman Fazlası (Likit) Karşılığı Olarak Ödenek Olarak Eklenebilecek Değerler (TL)

Likit Finansman Türü	2024 Yılı (TL)	Ödenek Olarak Eklenecek Tutar (TL)	Kalan Tutar (TL)
Cari Giderler	10.328.417,71	7.017.600,00	3.310.817,71
Sermaye Giderleri	176.528.399,48	25.713.420,00	150.814.979,48
<b>Toplam</b>	<b>186.856.817,19</b>	<b>32.731.020,00</b>	<b>154.125.797,19</b>



Tablo-90 Gelir Fazlası Karşılığı Olarak Ödenek Olarak Eklenebilecek Tutar Tahmini (TL)

Gelir Türü	Planlanan Gelir/Başlangıç Ödeneği (TL) (A)	İlk 6 Ay Gelir Gerçekleşmesi (TL)	Yıl Sonu Gerçekleşme Tahmini (TL) (B)	Tahmini Gelir Fazlası (TL) (C=B-A)
Yükseköğretimde Öğrenci Yaşamı Alt Programına Tahsisli Gelirlerin Toplamı	62.064.000,00	34.749.246,17	69.498.492,34	7.434.492,34
Taşınmaz Mal Gelirleriyle Yürütülecek Faaliyetlere Tahsisli Gelirlerin Toplamı	13.325.000,00	6.100.517,54	12.201.035,08	-1.123.964,92
Yükseköğretim Kurumları Yaz Okulları Faaliyeti Gelirinin Toplamı	0,00	0,00	0,00	0,00
Yükseköğretim Kurumları Uluslararası Ortak Eğitim ve Öğretim Programına Tahsisli Gelirler	0,00	2.459.684,56	4.919.369,12	4.919.369,12
Rektörlük Bilimsel Araştırma Projelerine Tahsisli Gelir	1.579.000,00	5.173.290,35	10.346.580,70	8.767.580,70
Doktora Öğrencilerine Yönelik Burs Hizmetleri Faaliyetine Tahsisli Gelir	0,00	473.645,16	947.290,32	947.290,32
Herhangi Bir Faaliyete Tahsisli Olmayan Yükseköğretim Öz Gelirleri	662.000,00	5.467.230,99	10.934.461,98	10.272.461,98
<b>Toplam</b>	<b>77.630.000,00</b>	<b>54.423.614,77</b>	<b>108.847.229,54</b>	<b>31.217.229,54</b>



Tablo-91 Gider Türleri İtibariyle Yıl Sonu Gerçekleşme Farklarının Finansman Kaynağı (TL)

Gider Türü	2024 Yılı Başlangıç Ödeneği (TL)	2024 Yılı Toplam Ödenek	2024 Yılı İlk 6 Ay Harcama	2024 Yılı Yıl Sonu Harcama Tahmini (YSHT) (TL)	Kalan Ödenek (TL)	Kalan Ödenek-(YSHT-Harcama Toplamı) (TL)	Finansman Kaynağı
01-Personel Giderleri	4.076.127.000,00	4.076.163.800,00	2.173.536.009,85	4.781.779.222,00	1.902.627.790,15	-705.615.422,00	Personel Giderlerini Karşılama Ödeneği veya Kurumlararası Aktarma
02-Sosyal Güvenlik Kurumlarına Devlet Primi Giderleri	482.399.000,00	482.740.200,00	274.859.382,08	604.690.640,00	207.880.817,92	-121.950.440,00	2025 Yılına Devreden Cari Likit
03-Mal ve Hizmet Alımları	283.502.000,00	321.796.460,00	119.921.265,92	239.842.532,00	201.875.194,08	81.953.928,00	Kurumlararası Aktarma veya Yedek Ödenek
05-Cari Transferler	167.414.000,00	168.243.145,16	136.865.729,16	298.866.148,00	31.377.416,00	-130.623.002,84	2025 Yılına Devreden Sermaye Likit
06-Sermaye Giderleri	646.781.000,00	658.206.029,19	268.650.133,18	658.206.029,00	389.555.896,01	0,19	
<b>Toplam</b>	<b>5.656.223.000,00</b>	<b>5.707.149.634,35</b>	<b>2.973.832.520,19</b>	<b>6.583.384.571,00</b>	<b>2.733.317.114,16</b>	<b>-876.234.936,65</b>	





## D. Diğer Cari Giderlerden Yürütülmesi Planlanan Faaliyetler

Üniversitenin harcama birimlerinden alınan bilgilere göre cari ve sermaye nitelikli sınıflandırma ayırımına göre Üniversitenin 2024 yılı ikinci yarısında yürütülmesi planlanan faaliyetlere ilişkin bilgiler altta sunulmuştur.

Tablo- 92 Yürütülmesi Planlanan Faaliyetler (Cari)

Harcama Birimi Adı	İşin Adı	Öngörülen Bütçe Gideri (Brüt, TL)
Adana Tıp Fakültesi	Mal ve Hizmet Alımları	150.000,00
Bilimsel Araştırma Projeleri Koordinatörlüğü	Araştırma, Geliştirme ve Yenilik Programı Cari Ödeneklerinin Özel Hesaba Aktarılması	228.000,00
Bilgi İşlem Daire Başkanlığı	Aboneliğe Bağlı Haberleşme Giderleri	200.000,00
	Orijinal Kartuş-Toner Alımı	1.000.000,00
	Üniversitemizin İhtiyacı Olan IP Santral Devresi Haberleşme Hizmet Alımı 2024 Temmuz-Aralık Hakediş	27.000,00
	Aboneliğe Bağlı Haberleşme Giderleri	200.000,00
Gülhane Fizyoterapi ve Rehabilitasyon Fakültesi	Mal ve Hizmet Alımları	1.620.000,00
Gülhane Hemşirelik Fakültesi	Akreditasyon Ara Değerlendirme Hizmet Alımı	72.000,00
Gülhane Sağlık Bilimleri Fakültesi	Beslenme ve Diyetetik Bölümü Sarf Malzeme Alımı	300.000,00
	Ebelik Bölümü Sarf Malzeme Alımı	200.000,00
	Ergoterapi Bölümü Sarf Malzeme Alımı	150.000,00
	Odyoloji Bölümü Sarf Malzeme Alımı	200.000,00
	Ortez Protez Bölümü Sarf Malzeme Alımı	250.000,00
	Sosyal Hizmet Bölümü Sarf Malzeme Alımı	100.000,00
	Çocuk Gelişimi Bölümü Sarf Malzeme Alımı	50.000,00
Hamidiye Eczacılık Fakültesi	Sarf ve Kimyasal Malzeme Alımları	250.000,00
	Bakım Onarım Giderleri	25.000,00
Hamidiye Hemşirelik Fakültesi	Laboratuvar Malzeme Alım ve Bakım Giderleri	350.000,00
Hamidiye Sağlık Bilimleri Fakültesi	Beslenme ve Diyetetik Bölümü Laboratuvarı Sarf Malzeme Alımı	50.000,00
Hamidiye Sağlık Hizmetleri Meslek Yüksekokulu	Klima Alımı	78.000,00
	Laboratuvar Kimyasal Malzemeleri	100.000,00
Hamidiye Tıp Fakültesi	Tıbbi Biyoloji ABD Kullanılan Real PCR Cihazı Onarım İşi	10.000,00
	MEDICAL JOURNAL ONLINE HİZMET BEDELİ	81.000,00
	Histoloji ABD- 80 Laboratuvar Cihazı Tamir İşi	89.000,00
	Biyokimya ABD Buzdolabı UPS VE Akım Koruma İşi	1.700,00
	Histoloji ABD İnkubatör Cihazı Tamiri	12.500,00
	Biyokimya ABD Real Time PCR Cihazı Arızası Onarım İşi	6.500,00
	Öğrenci Kart Alımı İşi	69.640,00
Hamidiye Uluslararası Tıp Fakültesi	Histoloji ve Embriyoloji Anabilim Dalı Öğrenci Laboratuvar Malzemeleri Alımı	350.000,00
Hamidiye Yaşam Bilimleri Fakültesi	Burhan Felek Yüzme Havuzu ve Atletizm Pisti Kiralama Bedeli	100.000,00

Harcama Birimi Adı	İşin Adı	Öngörülen Bütçe Gideri (Brüt, TL)
İdari ve Mali İşler Daire Başkanlığı	Akademik ve İdari Birimlerin PTT Gideri	400.000,00
	Gülhane / Hamidiye Külliyesi Araç Bakım Onarım Hizmet Alımı	500.000,00
	Gülhane / Hamidiye Külliyesi Araç Zorunlu Trafik Sigorta Hizmet Alımı	200.000,00
	Akademik ve İdari Birimlerin İhtiyacına Binaen Taşıma Hizmet Alımı	200.000,00
Kütüphane ve Dokümantasyon Daire Başkanlığı	Gülhane Kütüphaneleri Sarf Malzeme Alımı İşi	80.000,00
Öğrenci İşleri Daire Başkanlığı	2024-2025 Eğitim Öğretim Yılında Mezun Olacak Öğrencilerin İhtiyacı Olan Diploma Alım İşi	400.000,00
Trabzon Tıp Fakültesi	Kırtasiye Malzemesi Alımı	50.000,00
	Büro İşyeri Tefrişat Alımı	28.000,00
Strateji Geliştirme Daire Başkanlığı	2025 Yılı Bütçe Teklifi ve Ekleri Basım İşi	50.000,00
<b>Toplam</b>		<b>8.128.340,00</b>



## E. Sermaye Giderlerinden Yürütülmesi Planlanan Faaliyetler

Tablo- 93 Yürütülmesi Planlanan Faaliyetler (Sermaye Giderleri)

Harcama Birimi Adı	İşin Adı	Öngörülen Bütçe Gideri (Brüt, TL)	
Bilimsel Araştırma Projeleri Koordinatörlüğü	Tahsil Edilen Araştırma Projeleri Gelirleri Payının, Rektörlük Bilimsel Araştırma Projeleri için Özel Hesaba Aktarılması	10.346.580,70	
Bilgi İşlem Daire Başkanlığı	Antivirüs Yazılımı 3 Yıllık Lisans Yenileme	2.400.000,00	
	Microsoft Kampüs Lisans Ürünleri Yenileme	1.800.000,00	
	Labris Güvenlik Sistemleri Ağ Dinleme Kaydetme Lisansı	100.000,00	
	Bap Otomasyonu Lisans Alımı	100.000,00	
	Dxperience Subscription Renewal Lisans Güncelleme	285.000,00	
	Bor SGK Programı Lisansı	20.000,00	
	Yazıcı Bakım Onarımları İçin Yedek Parça Alımı	1.000.000,00	
	Bilişim Malzemesi Alımı	1.000.000,00	
	ÖBS Öğrenci İşleri Otomasyonu Hizmet Alımı	250.000,00	
	Kurumsal Web Sitesi Yazılım Alımı	250.000,00	
	İstanbul ve Ankara Lokasyonları Arasında Kampüsler Arası İletişimi Sağlayan Noktadan Noktaya İnternet 100 Mbps (MPLS) Hizmeti ve Hamidiye Külliyesi İçin Yedek Metro Eternet Devresi 100 Mbps İnternet Yedekliliği Hizmet Alımı Haziran 2024 Hakedişi	110.000,00	
	Nitelikli Elektronik Sertifika (E-İmza) ve Mini Kart Okuyucu Alımı (TÜBİTAK)	30.000,00	
	İstanbul ve Ankara Yerleşkelerinde Bulunan İç ve Dış Alanlarında Kurulu Bulunan Kamera Sistemleri Yıllık Bakım Onarım Hizmet Alımı 2024 Nisan-Aralık Hakedişi	555.000,00	
	İstanbul ve Ankara Yerleşkelerinde Bulunan Sistem Odalarındaki Cihazların Bakım Onarım Hizmet Alımı 2024 Temmuz-Aralık Hakedişi	195.000,00	
	Uzaktan Dijital ve Hologram Eğitim Merkezi Teknoloji Altyapı Donanımı Alımı	35.000.000,00	
	Kapalı Spor Salonu İnternet Altyapısının Faaliyeti İçin Fiber Optik Kablolama	75.000,00	
	Gülhane Eğitim ve Planlama Değerlendirme Salonu 12 Kalem Malzeme Alımı	600.000,00	
	Gülhane Sağlık Bilimleri Fakültesi	Beslenme ve Diyetetik Bölümü Demirbaş-Cihaz Malzeme Alımı	250.000,00
		Ebelik Bölümü Demirbaş-Cihaz Malzeme Alımı	100.000,00
		Ergoterapi Bölümü Demirbaş-Cihaz Malzeme Alımı	250.000,00
Odyoloji Bölümü Demirbaş-Cihaz Malzeme Alımı		300.000,00	
Ortez Protez Bölümü Demirbaş-Cihaz Malzeme Alımı		350.000,00	
Sosyal Hizmet Bölümü Demirbaş-Cihaz Malzeme Alımı		150.000,00	
Dekanlık Demirbaş-Cihaz Malzeme Alımları		350.000,00	

Harcama Birimi Adı	İşin Adı	Öngörülen Bütçe Gideri (Brüt, TL)	
Hamidiye Tıp Fakültesi	İmmünoloji ABD laboratuvar Cihazı Bakım Onarım İşi	97.000,00	
İzmir Tıp Fakültesi	Sağlık Bilimleri Üniversitesi İzmir Tıp Fakültesi Tabelası Yapımı	94.000,00	
	Çocuk İleri Yaşam Desteği Eğitim Mankeni Alımı	300.000,00	
	Optik Okuyucu Alımı	100.000,00	
İdari ve Mali İşler Daire Başkanlığı	Üniversitemiz Hamidiye ve Gülhane Külliyesi akademik ve idari birimlerin ihtiyacına binaen tefrişat alım işi	4.000.000,00	
Kütüphane ve Dokümantasyon Daire Başkanlığı	McGraw Hill Access Veri Tabanı Alımı	1.046.763,00	
	Ebsco EDS (Arama Motoru)	288.359,90	
	İncites Veri Tabanı	1.115.936,00	
	Lecturio Veri Tabanı	1.076.082,00	
Yapı İşleri ve Teknik Daire Başkanlığı	SBÜ Gülhane Külliyesi Eczacılık ve Dış Hekimliği Fakülteleri Merkezi Derslik Yapım İşi	100.000.000,00	
	Otomatik Motorlu Bayrak ve Poster Sistemi Alımı	2.000.000,00	
	2024 Yılı Sağlık Bilimleri Üniversitesi İstanbul Hamidiye ve Selimiye Külliyesi ile Ankara Gülhane Külliyesi genelinde Muhtelif Bakım ve Onarım İşleri Yapım İşi (Gülhane Külliyesi)	12.000.000,00	
	SBÜ Gülhane Külliyesi Enstitü Binası Soğutma Grubu Yenileme İşi	4.878.800,00	
	Lojman Binalarına Doğalgaz Tesisatı Çekilmesi İşi	8.000.000,00	
	A Blok Erkek Yurdu Bakım Onarım İşi	20.000.000,00	
	Gülhane Külliyesi Asansörlerinin 2024 Yılı Tek Seferlik Bakım Onarım İşi	620.000,00	
	SBF Binası Dış Cephe Tadilatı Yapım İşi	575.000,00	
	Yemekhane Engelli Asansörü Yapım İşi	600.000,00	
	Gül.Kül. Geneli Bakım Onarım İşleri Yapım İşi	600.000,00	
	Gül. Kül. Okullar Bölgesi Elektrik Tadilatları Yapım İşi	550.000,00	
	Gül.Kül. Yurtlar Bölgesi Mekanik Tadilatlar Yapım İş	580.000,00	
	Sağlık Bilimleri Üniversitesi Gülhane Külliyesi Kır Kahvesi Binası Proje İşleri İçin Mimari Statik Mekanik ve Elektrik Tesisatı Uygulama Projeleri, Harita Ölçümü, Zemin Etüt Yapılması, Geoteknik Projeleri ve İhale Dokümanları Dosyasının Hazırlanması İşi	605.000,00	
	SBÜ Hamidiye Külliyesi Bitkilendirme ve Sulama Sistemi Yapılması Yapım İşi	489.825,00	
	Hamidiye Külliyesi Genelinde Altyapı Yenileme İşi	5.000.000,00	
	Hamidiye Külliyesi Mevcut Spor Alanlarının Islahı	5.000.000,00	
	2024 Yılı Sağlık Bilimleri Üniversitesi İstanbul Hamidiye ve Selimiye Külliyesi ile Ankara Gülhane Külliyesi genelinde Muhtelif Bakım ve Onarım İşleri Yapım İşi (İstanbul Külliyesi)	12.000.000,00	
	<b>Toplam</b>		<b>237.483.346,00</b>

# SONUÇ

## IV. SONUÇ

Sağlık Bilimleri Üniversitesinde, 2024 yılının ilk 6 (altı) ayında 2.973.832.520,19 TL'lik bütçe gideri gerçekleşmiştir. Yıl sonu harcama tahmini 6.583.384.571,00 TL olan Üniversitenin yılın ilk 6 (altı) ayında bütçe geliri tahsilatı 3.009.486.323,96 TL'dir. Yıl sonu gelir gerçekleşmesi tahmini 6.553.371.730,17 TL olup, gider bütçesi harcama tahminini karşılaması beklenmektedir. 2024 yılının olumlu faaliyet sonucu ile sonuçlanması hedeflenmektedir.

5018 sayılı Kamu Mali Yönetimi ve Kontrol Kanununun 30. maddesine göre kamu hizmetlerinin yürütülmesinde ve bütçe uygulamalarında mâli saydamlığın ve hesap verilebilirliğinin artırılması ile kamuoyunun kamu idareleri üzerindeki genel denetim ve gözetim fonksiyonunun yerine getirilmesi için hazırlanan "Sağlık Bilimleri Üniversitesi 2024 Yılı Kurumsal Mali Durum ve Beklentiler Raporu" kamuoyu ve paydaşlarının bilgilerine saygıyla sunulur.



# EKLER

## V. EKLER

## A. Bütçe Giderlerinin Gelişimi

## Ek-1 Aylık Bütçe Giderleri

EKONOMİK	2023		2024		OCAK GERÇEKLEŞME		ŞUBAT GERÇEKLEŞME		MART GERÇEKLEŞME		NİSAN GERÇEKLEŞME		MAYIS GERÇEKLEŞME		HAZİRAN GERÇEKLEŞME		OCAK-HAZİRAN GERÇEKLEŞME TOPLAMI		ARTIŞ ORANI (%)	OCAK-HAZİRAN GERÇEK ORANI (%)		2024 YILSONU GERÇEKLEŞME TAHMİNİ
	GERÇEKLEŞME TOPLAMI	BAŞLANGIÇ ÖDENEĞİ	2023	2024	2023	2024	2023	2024	2023	2024	2023	2024	2023	2024	2023	2024	2023	2024				
<b>BÜTÇE GİDERLERİ TOPLAMI</b>	3.494.416.477	5.656.223.000	208.310.028	459.505.875	179.237.158	508.163.290	309.605.574	555.668.408	227.919.659	500.190.854	238.118.660	479.515.811	270.181.695	470.788.282	1.433.372.774	2.973.832.520	107,47	41,02	52,58	6.583.384.571		
<b>01 - PERSONEL GİDERLERİ</b>	2.168.933.255	4.076.127.000	176.464.788	396.517.202	128.820.401	400.458.453	132.213.533	340.963.997	147.184.020	342.589.648	148.145.858	342.203.134	171.611.815	350.803.577	904.440.416	2.173.536.010	140,32	41,70	53,32	4.781.779.222		
01.01 - MEMURLAR	1.973.866.796	3.673.720.000	166.779.009	367.307.024	119.056.432	372.529.345	121.368.074	305.369.785	136.969.094	310.108.503	139.661.466	313.037.455	141.105.979	318.966.612	824.940.054	1.987.318.724	140,90	41,79	54,10	4.372.101.193		
01.02 - SÖZLEŞMELİ PERSONEL	43.000.640	163.829.000	3.937.049	13.281.225	3.109.077	9.791.807	2.916.484	9.468.771	953.092	9.492.849	1.149.668	9.439.079	1.257.391	9.531.133	13.322.761	61.004.864	357,90	30,98	37,24	134.210.701		
01.03 - İŞÇİLER	93.790.832	146.993.000	2.235.385	7.199.255	2.796.208	8.939.416	3.900.972	15.580.295	4.936.134	12.342.398	2.996.396	9.057.007	25.007.681	12.085.306	41.872.775	65.203.676	55,72	44,64	44,36	143.448.087		
01.04 - GEÇİCİ SÜRELİ ÇALIŞANLAR	405.463	2.234.000	37.963	5.771	0	65.834	9.107	4.991	37.139	77.150	50.145	85.232	59.956	86.083	194.311	325.062	67,29	47,92	14,55	715.136		
01.05 - DİĞER PERSONEL	57.869.524	89.351.000	3.475.382	8.723.927	3.858.684	9.132.050	4.018.896	10.540.155	4.288.561	10.568.748	4.288.183	10.584.360	4.180.809	10.134.444	24.110.516	59.683.684	147,54	41,66	66,80	131.304.105		
<b>02 - SOSYAL GÜVENLİK KURUMLARINA DEVLET PRİMİ GİDERLERİ</b>	293.453.681	482.399.000	25.312.464	44.641.940	21.155.137	49.137.178	21.069.536	54.724.017	20.600.635	44.060.966	21.456.418	40.123.087	26.246.720	42.172.193	135.840.909	274.859.382	102,34	46,29	56,98	604.690.640		
02.01 - MEMURLAR	265.476.864	432.148.000	23.961.273	41.204.340	19.966.151	45.880.180	19.675.757	49.974.372	19.218.579	40.004.316	20.491.334	36.767.598	20.569.188	38.043.955	123.882.282	251.874.762	103,32	46,66	58,28	554.124.476		
02.02 - SÖZLEŞMELİ PERSONEL	6.300.738	18.309.000	660.897	1.673.854	544.681	1.256.691	505.227	1.219.920	175.283	1.216.350	211.844	1.214.626	229.189	1.223.576	2.336.122	7.805.017	234,10	37,08	42,63	17.171.037		
02.03 - İŞÇİLER	19.888.148	30.735.000	482.072	1.555.767	584.437	1.847.667	836.193	3.350.259	1.064.782	2.480.346	634.144	1.885.022	5.293.092	2.552.761	8.893.719	13.671.821	53,72	44,72	44,48	30.078.006		
02.04 - GEÇİCİ SÜRELİ ÇALIŞANLAR	980.665	726.000	44.257	105.360	14.371	44.527	4.977	55.463	92.438	235.610	63.299	131.317	99.025	231.886	318.368	804.162	152,59	32,46	110,77	1.769.156		
02.05 - DİĞER PERSONEL	807.266	481.000	154.964	102.619	45.496	108.114	47.382	124.004	50.554	124.344	55.798	124.524	56.225	120.015	410.418	703.620	71,44	50,84	146,28	1.547.964		
<b>03 - MAL VE HİZMET ALIM GİDERLERİ</b>	215.575.852	283.502.000	6.392.687	4.016.288	5.703.042	18.781.849	14.282.391	31.747.561	13.086.678	28.027.845	8.456.651	17.041.426	39.006.364	20.306.297	86.927.813	119.921.266	37,96	40,32	42,30	239.842.532		
03.02 - TÜKETİME YÖNELİK MAL VE MALZEME ALIMLARI	175.145.452	249.092.000	5.884.122	3.656.209	4.309.755	15.537.661	9.898.497	26.544.108	10.734.865	21.332.786	5.287.035	12.358.764	36.116.135	14.735.837	72.230.408	94.165.365	30,37	41,24	37,80	188.330.730		
03.03 - YOLLUKLAR	10.926.827	7.318.000	44.863	46.090	179.821	648.727	2.536.650	1.663.123	223.962	257.149	1.023.851	1.215.335	786.961	98.006	4.796.108	3.928.429	-18,09	43,89	53,68	7.856.858		
03.04 - GÖREV GİDERLERİ	447.439	455.000	4.112	73.118	10.715	91.951	19.713	21.802	62.219	115.912	64.301	488.084	82.377	2.470.554	243.438	3.261.421	1.239,74	54,41	716,80	6.522.842		
03.05 - HİZMET ALIMLARI	25.834.555	19.663.000	410.217	194.721	1.087.159	2.365.282	1.659.589	2.927.819	1.951.096	5.916.446	2.020.915	2.523.676	1.897.769	2.914.868	9.026.744	16.842.812	86,59	34,94	85,66	33.685.624		
03.06 - TEMSİL VE TANITMA GİDERLERİ	103.140	273.000	0	3.820	17.200	15.280	0	3.820	8.600	8.600	3.820	0	3.820	17.110	30.560	51.510	68,55	29,63	18,87	103.020		
03.07 - MENKUL MAL, GAYRİMADDİ HAK ALIM, BAKIM VE ONARIM GİDERLERİ	2.178.203	3.921.000	49.374	37.549	111.772	121.027	152.663	507.310	110.716	379.112	56.729	226.366	119.302	69.924	600.555	1.341.289	123,34	27,57	34,21	2.682.578		
03.08 - GAYRİMENKUL MAL BAKIM VE ONARIM GİDERLERİ	940.236	2.780.000	0	0	0	0	0	83.400	0	17.840	0	229.200	0	0	0	330.440	0,00	0,00	11,89	660.880		
<b>05 - CARİ TRANSFERLER</b>	141.916.378	167.414.000	140.089	14.330.445	17.995.760	20.227.273	12.085.087	26.149.540	10.728.519	31.767.618	10.594.757	29.547.153	8.396.425	14.843.700	59.940.637	136.865.729	128,34	42,24	81,75	298.866.148		
05.01 - GÖREVLENDİRME GİDERLERİ	116.364.000	124.818.000	0	12.481.800	16.052.000	17.264.013	10.700.000	22.142.952	8.917.000	26.732.157	8.917.000	25.394.153	4.879.425	10.737.663	49.465.425	114.752.739	131,99	42,51	91,94	253.670.858		
05.02 - HAZİNE YARDIMLARI	17.789.855	33.942.000	0	1.754.000	1.874.000	2.649.040	1.056.000	2.702.768	1.235.000	2.997.500	1.315.000	3.215.000	3.397.000	3.168.037	8.877.000	16.486.345	85,72	49,90	48,57	33.942.000		
05.03 - KAR AMACI GÜTMEYEN KURULUŞLARA YAPILAN TRANSFERLER	6.419.058	8.654.000	70.329	0	0	201.289	258.417	1.231.750	507.669	1.982.961	223.332	850.000	0	850.000	1.059.747	5.116.000	382,76	16,51	59,12	10.232.000		
05.04 - HANE HALKI VE İŞLETMELERE YAPILAN TRANSFERLER	1.343.465	0	69.760	94.645	69.760	112.931	70.670	72.069	68.850	55.000	139.425	88.000	120.000	88.000	538.465	510.645	-5,17	40,08	0,00	1.021.290		
<b>06 - SERMAYE GİDERLERİ</b>	674.537.311	646.781.000	0	0	5.562.817	19.558.536	129.955.027	102.083.293	36.319.807	53.744.778	49.464.976	50.601.012	24.920.371	42.662.514	246.222.999	268.650.133	9,11	36,50	41,54	658.206.029		
06.01 - MAMUL MAL ALIMLARI	124.673.544	138.581.000	0	0	0	1.322.280	2.271.797	2.759.111	833.904	10.070.004	25.073.242	3.048.394	7.789.221	2.615.766	35.968.164	19.815.555	-4,91	28,85	14,30	145.696.000		
06.03 - GAYRİ MADDİ HAK ALIMLARI	11.923.446	7.200.000	0	0	0	0	0	0	0	33.600	0	42.240	7.911.631	0	7.911.631	75.840	-99,04	66,35	1,05	11.550.000		
06.05 - GAYRİMENKUL SERMAYE ÜRETİM GİDERLERİ	11.987.842	120.000.000	0	0	1.471.001	5.699.812	2.084.074	10.463.255	1.274.940	0	413.000	10.325.974	644.529	20.861.553	5.887.544	47.350.593	704,25	49,11	39,46	112.161.609		
06.06 - MENKUL MALLARIN BÜYÜK ONARIM GİDERLERİ	2.657.774	1.000.000	0	0	341.817	0	309.313	0	74.108	340.546	6.443	184.404	0	0	731.681	524.950	-28,25	27,53	52,49	2.056.420		
06.07 - GAYRİMENKUL BÜYÜK ONARIM GİDERLERİ	523.294.705	380.000.000	0	0	3.750.000	12.536.444	125.289.842	88.860.928	34.136.855	43.300.628	23.972.292	37.000.000	8.574.990	19.185.196	195.723.979	200.883.195	2,64	37,40	52,86	386.742.000		



## B. Bütçe Gelirlerinin Gelişimi

## Ek- 2 Aylık Bütçe Gelirleri

EKONOMİK	2023 GERÇEKLEŞME TOPLAMI	2024 BASLANGIC ÖDENEĞİ	OCAK GERÇEKLEŞME		ŞUBAT GERÇEKLEŞME		MART GERÇEKLEŞME		NİSAN GERÇEKLEŞME		MAYIS GERÇEKLEŞME		HAZİRAN GERÇEKLEŞME		OCAK-HAZİRAN GERÇEKLEŞME TOPLAMI		ARTIS ORANI (%)	OCAK-HAZİRAN GERÇEK ORANI (%)	2024 YILSONU GERÇEKLEŞME TAHMİNİ		
			2023	2024	2023	2024	2023	2024	2023	2024	2023	2024	2023	2024	2023	2024					
<b>BÜTÇE GELİRLERİ TOPLAMI</b>	3.527.736.347	5.656.223.000	254.501.101	495.512.564	222.826.889	483.532.032	225.136.313	533.772.729	165.485.091	506.624.252	234.079.651	571.564.726	213.785.359	418.480.021	1.315.814.403	3.009.486.324	128,72	37,30	53,21	6.553.371.730	
<b>03 - Teşebbüs ve Mülkiyet Gelirleri</b>	74.934.847	58.389.000	8.568.302	4.070.248	8.436.087	18.491.219	4.813.773	4.354.099	3.141.447	7.593.451	2.587.916	3.265.423	2.363.221	6.027.262	29.910.747	43.801.702	46,44	39,92	75,02	87.603.404	
03.1 - Mal ve Hizmet Satış Gelirleri	65.215.696	45.000.000	7.705.898	3.003.318	7.780.465	17.525.047	3.986.805	3.400.686	2.420.495	6.536.967	1.899.846	2.147.473	1.608.048	5.087.694	25.401.557	37.701.184	48,42	38,95	83,78	75.402.369	
03.6 - Kira Gelirleri	9.719.151	13.389.000	862.403	1.066.930	655.622	966.172	826.968	953.413	720.953	1.056.484	688.070	1.117.950	755.173	939.568	4.509.190	6.100.518	35,29	46,39	45,56	12.201.035	
<b>04 - Alınan Bağış ve Yardımlar ile Özel Gelirler</b>	3.425.791.820	5.578.593.000	245.474.514	489.371.254	214.000.000	463.417.143	219.798.674	528.515.664	162.023.080	497.826.100	224.519.125	566.464.000	211.035.945	409.942.192	1.276.851.338	2.955.536.354	131,47	37,27	52,98	6.445.471.791	
04.1 - Yurt Dışından Alınan Bağış ve Yardımlar	0	0	0	0	0	0	0	0	0	0	0	0	35.945	0	35.945	0	0,00	0,00	0,00	0	
04.2 - Merkezi Yönetim Bütçesine Dahil Idarelerden Alınan Bağış ve Yardımlar	3.418.904.789	5.578.593.000	244.000.000	488.000.000	214.000.000	456.000.000	217.750.000	521.875.000	160.500.000	497.826.100	224.500.000	566.000.000	211.000.000	400.000.000	1.271.750.000	2.929.701.100	130,37	37,20	52,52	6.419.162.891	
04.4 - Kurumlardan ve Kişilerden Alınan Bağış ve Yardımlar	5.557.906	0	1.474.514	1.361.609	0	7.417.143	2.048.674	6.640.664	798.080	0	0	0	0	9.942.192	4.321.268	25.361.609	486,90	77,75	0,00	25.361.609	
04.5 - Proje Yardımları	1.329.125	0	0	9.645	0	0	0	0	725.000	0	19.125	464.000	0	0	744.125	473.645	-36,35	55,99	0,00	947.290	
<b>05 - Diğer Gelirler</b>	27.009.680	19.241.000	458.284	2.071.061	390.802	1.623.670	523.866	902.965	320.563	1.204.701	6.972.609	1.835.304	386.193	2.510.566	9.052.318	10.148.268	12,11	33,52	52,74	20.296.535	
05.1 - Faiz Gelirleri	739	0	2	0	1	0	0	0	0	285	0	2.146	0	0	4	2.431	63,701,84	0,52	0,00	0,00	4.862
05.2 - Kişi ve Kurumlardan Alınan Paylar	1.961.446	1.579.000	187.263	1.424.948	27.448	141.045	107.805	77.579	101.351	694.329	32.774	1.283.022	28.763	1.552.367	485.404	5.173.290	965,77	24,75	327,63	10.346.581	
05.3 - Para Cezaları	99.454	0	0	0	0	2.317	0	0	0	0	0	11.927	0	264.340	0	278.583	0,00	0,00	0,00	557.167	
05.9 - Diğer Çeşitli Gelirler	24.948.041	17.662.000	271.019	646.113	363.353	1.480.308	416.061	825.386	219.212	510.088	6.939.835	538.208	357.430	693.860	8.566.911	4.693.963	-45,21	34,34	26,58	9.387.926	

## C. Program Sınıflandırmasına Göre Bütçe Giderlerinin Gelişimi

## Ek- 3 Program Sınıflandırmasına Göre Bütçe Giderlerinin Gelişimi

PROGRAM-ALT PROGRAM	2023 GERÇEKLEŞME TOPLAMI	2024 BAŞLANGIÇ ÖDENEĞİ	OCAK GERÇEKLEŞME		ŞUBAT GERÇEKLEŞME		MART GERÇEKLEŞME		NİSAN GERÇEKLEŞME		MAYIS GERÇEKLEŞME		HAZİRAN GERÇEKLEŞME		OCAK-HAZİRAN GERÇEKLEŞME TOPLAMI		ARTIŞ ORANI * (%)	OCAK-HAZİRAN GERÇEK ORANI ** (%)	2024 YILSONU GERÇEKLEŞME TAHMİNİ	
			2023	2024	2023	2024	2023	2024	2023	2024	2023	2024	2023	2024	2023	2024				
<b>ARAŞTIRMA, GELİŞTİRME VE YENİLİK</b>	1.721.947	1.807.000	0	0	0	0	0	0	0	0	0	0	0	0	0	0	0,00	0,00	0,00	10.346.581
YÜKSEKÖĞRETİMDE BİLİMSEL ARAŞTIRMA VE GELİŞTİRME	1.721.947	1.807.000	0	0	0	0	0	0	0	0	0	0	0	0	0	0	0,00	0,00	0,00	10.346.581
<b>DIŞ POLİTİKA</b>	0	0	0	0	0	0	0	0	0	0	0	396.000	0	2.458.709	0	2.854.709	0,00	0,00	0,00	27.000.000
BARIŞI DESTEKLEME VE KORUMA	0	0	0	0	0	0	0	0	0	0	0	396.000	0	2.458.709	0	2.854.709	0,00	0,00	0,00	27.000.000
<b>TEDAVİ EDİCİ SAĞLIK</b>	81.648.372	88.942.000	0	1.754.000	1.874.000	2.649.040	3.046.562	3.627.261	1.235.000	11.056.763	23.650.782	3.215.000	4.690.165	3.900.343	34.496.509	26.202.406	-24,04	42,25	29,46	91.992.000
TEDAVİ HİZMETLERİ	81.648.372	88.942.000	0	1.754.000	1.874.000	2.649.040	3.046.562	3.627.261	1.235.000	11.056.763	23.650.782	3.215.000	4.690.165	3.900.343	34.496.509	26.202.406	-24,04	42,25	29,46	91.992.000
<b>YÜKSEKÖĞRETİM</b>	3.145.707.878	4.962.245.000	198.902.957	421.363.992	154.187.688	467.288.337	287.999.512	507.593.494	208.160.842	440.787.123	197.300.222	431.066.444	252.580.715	434.123.097	1.299.131.937	2.702.222.486	108,00	41,30	54,46	6.051.638.640
ÖN LİSANS EĞİTİMİ, LİSANS EĞİTİMİ VE LİSANSÜSTÜ EĞİTİM	3.081.865.899	4.884.690.000	196.586.247	421.353.192	153.023.592	463.273.534	281.820.912	491.912.394	202.686.706	426.995.288	193.455.656	423.427.915	250.850.356	426.021.536	1.278.423.469	2.652.983.859	107,52	41,48	54,31	5.947.321.640
YÜKSEKÖĞRETİMDE ÖĞRENCİ YAŞAMI	63.841.979	77.555.000	2.316.710	10.800	1.164.095	4.014.803	6.178.601	15.681.100	5.474.136	13.791.834	3.844.566	7.638.528	1.730.359	8.101.561	20.708.467	49.238.627	137,77	32,44	63,49	104.317.000
<b>YÖNETİM VE DESTEK PROGRAMI</b>	265.338.281	603.229.000	9.407.070	36.387.884	23.175.471	38.225.913	18.559.499	44.447.653	18.523.817	48.346.969	17.167.655	44.838.368	12.910.816	30.306.133	99.744.328	242.552.920	143,17	37,59	40,21	402.407.350
TEFTİŞ, DENETİM VE DANIŞMANLIK HİZMETLERİ	2.283.004	4.925.000	195.805	382.644	145.071	453.478	149.910	294.063	178.790	398.985	183.561	359.502	240.335	279.262	1.093.472	2.167.934	98,26	47,90	44,02	3.815.100
ÜST YÖNETİM, İDARI VE MALİ HİZMETLER	263.055.277	598.304.000	9.211.265	36.005.239	23.030.400	37.772.435	18.409.589	44.153.591	18.345.027	47.947.984	16.984.095	44.478.866	12.670.481	30.026.871	98.650.856	240.384.986	143,67	37,50	40,18	398.592.250
<b>PROGRAMLAR TOPLAMI</b>	3.494.416.477	5.656.223.000	208.310.028	459.505.875	179.237.158	508.163.290	309.605.574	555.668.408	227.919.659	500.190.854	238.118.660	479.515.811	270.181.695	470.788.282	1.433.372.774	2.973.832.520	107,47	41,02	52,58	6.583.384.571



SAĞLIK BİLİMLERİ ÜNİVERSİTESİ

“Sağlık Bilimleri Üniversitesi 2024 Yılı Kurumsal Mali Durum ve Beklentiler Raporu”  
hakkında ilave bilgi alma, öneri ve eleştirileriniz için iletişim:

[strateji.butce@sbu.edu.tr](mailto:strateji.butce@sbu.edu.tr)



SAĞLIK BİLİMLERİ ÜNİVERSİTESİ  
STRATEJİ GELİŞTİRME DAİRE BAŞKANLIĞI  
Bütçe ve Performans Programı Birimi

Temmuz-2024  
İSTANBUL

